

RAPPORT ANNUEL 2025

MH EPARGNE MONETAIRE





SOMMAIRE

Synthèse du fonds au 31/12/2025.....	3
Vie juridique du fonds.....	4
GESTION FINANCIERE.....	5
Évolution de la valeur liquidative	6
Performances du fonds	6
Analyse du risque	6
Principaux mouvements du fonds	7
Le mot du gérant.....	8
Autres informations	9
Pourcentage OPC interne.....	12
ETATS FINANCIERS.....	13
DIC PRIIPS.....	48
REPORTING DECEMBRE	64
ANNEXE SFDR	90

Synthèse du fonds au 31/12/2025



DATE D'AGREMENT AMF : 27/09/1990

DUREE RECOMMANDEE DE PLACEMENT :
> 1 mois

FORME JURIDIQUE : FCPE

FONDS MULTI-PARTS : OUI

CLASSIFICATION : Fonds monétaire à valeur liquidative variable standard

N°AMF : FCE19900332

DEVISE : Euro

COMMISSAIRE AUX COMPTES :
PRICE WATER HOUSE COOPERS

INDICATEUR DE RISQUE (SRI) : 1

INDICE DE REFERENCE :
100% ECB Euro Short-term Rate Capitalisé

CHIFFRES CLES

> **Actif net du portefeuille :** 1 205,34 M€

> **Actif net de la part A :** 1 062,33 M€
Valeur liquidative de la part A : 3,625 €
+ haut sur 12 mois : 3,625 €
+ bas sur 12 mois : 3,551 €

> **Actif net de la part B :** 141,96 M€
Valeur liquidative de la part B : 3,769 €
+ haut sur 12 mois : 3,769 €
+ bas sur 12 mois : 3,685 €

> **Actif net de la part H :** 0,00 M€
Valeur liquidative de la part H : 10,054 €
+ haut sur 12 mois : 10,054 €
+ bas sur 12 mois : 10,000 €

> **Actif net de la part L :** 0,88 M€
Valeur liquidative de la part L : 10,097 €
+ haut sur 12 mois : 10,111 €
+ bas sur 12 mois : 10,000 €

> **Actif net de la part M :** 0,16 M€
Valeur liquidative de la part M : 10,051 €
+ haut sur 12 mois : 10,051 €
+ bas sur 12 mois : 10,000 €

FREQUENCE DE VALORISATION : Quotidienne en cours de clôture

VALORISATEUR : CACEIS

SOCIETE DE GESTION :

SIENNA GESTION
21 boulevard Haussmann
75008 Paris
www.sienna-gestion.com



Vie juridique du fonds

Le 23/06/2025 :

- Modification de la dénomination du Fonds : « MH EPARGNE MONETAIRE » ;
- Création de trois nouvelles catégories de parts : part L, part M, part H ;
- Modification des frais des parts A et B.

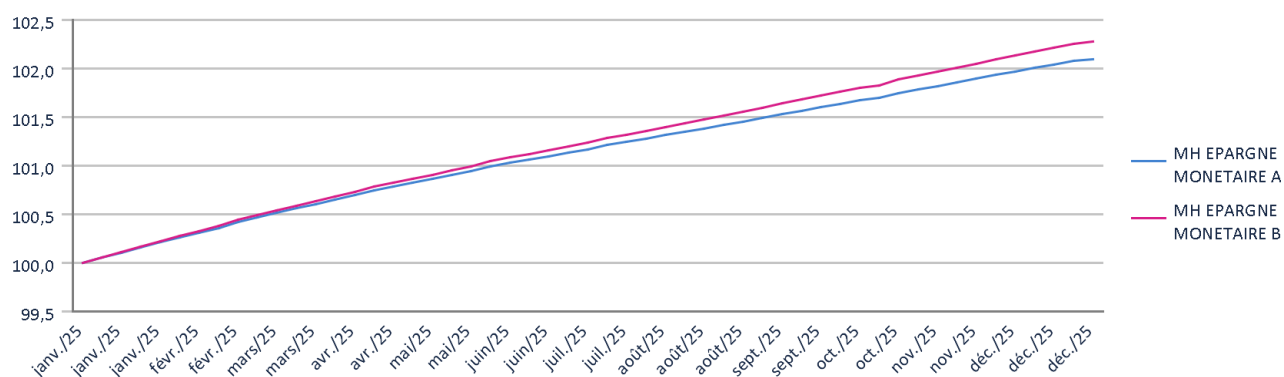
Le 01/01/2025 :

- Changement de la dénomination du Fonds : le Fonds sera dénommé « EPSSENS MONETAIRE » ;
- Changement de la dénomination du Fonds maître : Le Fonds sera dénommé « SIENNA MONETAIRE » ;
- Précision sur les limites méthodologiques de l'approche extra financière ;
- Suppression du label ISR.

GESTION FINANCIERE

Évolution de la valeur liquidative

Evolution de la VL (Base 100)



La part H du fonds ne disposant pas encore de données sur une année calendaire complète pour permettre l'affichage de ses performances.

La part L du fonds ne disposant pas encore de données sur une année calendaire complète pour permettre l'affichage de ses performances.

La part M du fonds ne disposant pas encore de données sur une année calendaire complète pour permettre l'affichage de ses performances.

Performances du fonds

PERFORMANCES CUMULEES (en %)

	1 an	3 ans	5 ans	10 ans
MH EPARGNE MONETAIRE A	2,12	9,15	8,09	6,26
MH EPARGNE MONETAIRE B	2,30	9,51	8,78	7,62
Indice de référence	2,24	9,59	9,04	6,97

PERFORMANCES ANNUALISEES (en %)

	1 an	3 ans	5 ans	10 ans
MH EPARGNE MONETAIRE A	2,12	2,96	1,57	0,61
MH EPARGNE MONETAIRE B	2,30	3,08	1,70	0,74
Indice de référence	2,24	3,10	1,75	0,68

PERFORMANCES ANNUELLES (en %)

	2025	2024	2023	2022	2021	2020
MH EPARGNE MONETAIRE A	2,12	3,60	3,17	-0,27	-0,70	-0,53
MH EPARGNE MONETAIRE B	2,30	3,68	3,25	-0,12	-0,56	-0,37
Indice de référence	2,24	3,79	3,28	-0,02	-0,49	-0,47

Les chiffres cités ont trait aux années écoulées. Les performances passées ne sont pas un indicateur fiable des performances futures.

Analyse du risque

RATIO DE RISQUE

	1 an	3 ans	5 ans
Volatilité annualisée (en %)			
Portefeuille	0,08	0,12	0,15
Indice de référence	0,09	0,13	0,15



Principaux mouvements du fonds

Achats

Ventes

SIENNA MONETAIRE - FS-C FR001400QDO0 OPCVM 205 414 03
2

SIENNA MONETAIRE - FS-C FR001400QDO0 OPCVM 277 619 37
1



Le mot du gérant

Contexte :

L'inflation en zone euro a reflué graduellement tout le long de l'exercice écoulé pour finir à 1,9%, un niveau très proche de la cible de la BCE. Cette modération a permis à l'institution de maintenir une politique monétaire accommodante, et l'ESTER qui avait débuté l'année sur des niveaux de 2,90% l'a fini à 1,90%. Cette baisse a accompagné une croissance en zone euro modérée, mais toujours positive. Les conditions de financement sur le marché monétaire de la zone euro sont restées favorables et les niveaux de spreads sont restés très stables, proches des niveaux du début d'année.

Directionnel :

Dans un environnement de baisses des taux directs de la BCE (-1% pour l'ESTER en cumulé sur la période) nous avons privilégié les achats de titres à taux variables sur les maturités longues, contre ESTER pour les NeuCP 1 an, et contre l'EURIBOR 3 mois pour les NeuMTN 2 ans. Des opérations d'arbitrages ont été régulièrement réalisées entre des titres de maturités courtes, contre d'autres ayant des échéances plus longues. Les taux fixes ont été principalement investis sur des maturités inférieures à 3 mois, plutôt sur des corporates. Nous avons voulu privilégier la stabilité de la performance du fonds, plutôt que d'accepter une volatilité qui aurait nécessairement accompagné un portefeuille long en durée. La WAM du portefeuille a été maintenue en moyenne autour de 25 jours.

Crédit :

Les spreads de crédit (indice ITRAX) ont connu une année assez positive malgré un pic de tension en début avril consécutif au déploiement des droits de douane américains. L'indice finit l'année à un niveau de 50 (vs 54 au début). Sur la partie strictement monétaire, les primes de risque se sont montrées très stables avec une pente positive allant de +0,10% sur le 3 mois à +0,30% sur le 1 an en moyenne. Nous avons privilégié les titres avec un rating équivalent à A1+/A1 (en moyenne plus de 70% du portefeuille). Ce positionnement, très défensif, nous est apparu opportun dans la mesure où le différentiel de rendement entre les titres les mieux notés et ceux notés A2 n'était pas assez significatif. La WAL a évolué autour de 260 jours. Notre univers d'émetteurs autorisés reste concentré sur les grands groupes bancaires, et les sociétés leaders dans leur domaine. La note ESG des émetteurs est prise systématiquement en compte avant chaque investissement.

Liquidités :

Le poste des liquidités a été maintenu cette année à un haut niveau proche de 20% en moyenne afin de palier à d'éventuels rachats. Il a été constitué principalement de dépôt à terme, de cash en compte banque, d'OPC monétaires.



Autres informations

Information sur les critères environnementaux, sociaux et de qualité de gouvernance (ESG)

Ce FIA prend en compte les critères ESG dans sa politique d'investissement, tel que détaillé sur notre site internet (<https://www.sienna-gestion.com/informations-reglementaires>) et dans l'annexe périodique SFDR jointe à ce présent rapport.

Politique de sélection et évaluation des intermédiaires - Service d'aide à la décision d'investissement

En application de la Directive « Marchés d'Instruments Financiers » 2014/65/UE du Parlement européen et du Conseil de l'Union européenne du 15 mai 2014 concernant les marchés d'instruments financiers, modifiée par la directive (UE) 2016/1034 du 23 juin 2016 et révisant la directive dite « MIF » 2004/39/CE du 29 avril 2004, SIENNA GESTION a mis en place, dans le cadre de son obligation d'agir au mieux des intérêts de ses clients et des OPC qu'elle gère, une politique de meilleure exécution. L'information est consultable sur le site de la société de gestion : www.sienna-gestion.com

Le principe de « meilleure exécution » prend la forme de meilleure sélection consistant à sélectionner pour chaque classe d'instruments les entités auprès desquelles les ordres sont transmis en vue de leur exécution.

Afin de répondre au mieux aux exigences de la directive MIF2, SIENNA GESTION a choisi de transmettre ses ordres par l'intermédiaire d'une table de négociation externalisée, la société Exoé (établissement agréé par le Comité des Établissements de Crédit et des Entreprises d'Investissement), et ce, en vue de fournir les services d'investissement de Réception Transmission d'Ordres pour le compte de tiers portant sur la majorité des instruments financiers visés à la section C « Instruments Financiers » de l'annexe I de la Directive 2014/65/UE.

La sélection des contreparties d'exécution est réalisée par SIENNA GESTION, et résulte des critères et mesures réalisés par Exoé sur la liste des intermédiaires habilités par SIENNA GESTION. Les rapports issus des contrôles réguliers effectués par Exoé sont ensuite présentés à SIENNA GESTION et font l'objet de comités semestriels.

SIENNA GESTION a décidé de prendre directement à sa charge, à compter du début de l'exercice 2018, tous les frais imputables aux prestations de recherche, facturés par les intermédiaires habilités.

Calcul du risque global

Dans le cas où le fonds utiliserait des instruments financiers à terme, et ce, dans le respect de la stratégie d'investissement prévue dans sa documentation juridique, le risque global est calculé selon la méthode de l'engagement.

Informations sur les rémunérations

Conformément aux dispositions réglementaires applicables, et plus particulièrement l'article 22, paragraphe 2 de la Directive 2011/61/UE, dite Directive AIFM, transposée dans le Code Monétaire et Financier et le Règlement Général de l'AMF, SIENNA GESTION agissant en tant que gestionnaire de Fonds d'Investissement alternatif (FIA) et d'Organismes de Placement Collectif en Valeurs Mobilières (OPCVM), informe les investisseurs au sein des rapports annuels de chacun de ses FIA et OPCVM sur les rémunérations versées au cours de l'exercice 2025 :

- Effectif moyen de SIENNA GESTION : 75,6 collaborateurs
- Rémunération annuelle brute fixe : 6 349 152 €
- Rémunération annuelle brute variable : 2 027 974 €
- Nombre de collaborateurs concernés par la rémunération variable : 56
- Rémunération annuelle brute et variable agrégée des collaborateurs dits « preneurs de risques » : 1 256 538 €



En application de la Position AMF n°2013-11, SIENNA GESTION identifie des collaborateurs dits « preneurs de risques » auxquels s'applique une politique de rémunération formalisée. Par « preneur de risques », il convient d'entendre tout collaborateur dont les activités peuvent avoir une influence significative sur le profil de risque d'un ou de plusieurs fonds ou sur celui de la société de gestion. Les collaborateurs concernés représentent 18 personnes en 2025 : les gérants de portefeuille et leur hiérarchie directe, tous les membres du Directoire, ce qui inclut le Directeur Risques et Conformité.

SIENNA GESTION a créé un comité de rémunération par décision de son Conseil d'Administration en date du 28 mars 2014. SIENNA GESTION est devenue une société à Directoire et Conseil de Surveillance en mars 2022. Le rôle principal du comité de rémunération est de donner des avis au Conseil de Surveillance préalablement à toute modification de la rémunération variable de SIENNA GESTION. Il accorde une attention particulière à l'évaluation des mécanismes adoptés pour garantir que le système de rémunération prenne en compte de façon appropriée toutes les catégories de risques, de liquidités et les niveaux d'actifs sous gestion et que la politique de rémunération est compatible avec la stratégie économique, les valeurs et les intérêts de SIENNA GESTION et des fonds gérés et avec ceux des investisseurs dans ces fonds.

Les membres permanents du comité sont désignés par le Conseil de Surveillance de SIENNA GESTION. Il s'agit exclusivement de membres du Conseil de Surveillance. Les membres du Conseil de Surveillance et du comité d'Audit et des Risques de SIENNA GESTION ne perçoivent aucune rémunération au titre de leur mandat. Le Comité se réunit au moins une fois par an sur saisie du Conseil de Surveillance ou du Président du Directoire de SIENNA GESTION de sa propre initiative.

Les performances des gérants de portefeuilles sont récompensées par l'octroi d'une rémunération variable à condition d'être ajustée au risque. La rémunération variable des gérants doit donc s'aligner sur le profil de risques des portefeuilles.

Les modalités de détermination de cette rémunération variable sont transmises par écrit sous la forme d'une note à tous les gérants après validation du Conseil de Surveillance et suite à l'avis du comité de rémunération. Ces modalités indiquent systématiquement :

- le pourcentage maximum de rémunération variable par rapport à la rémunération annuelle fixe,
- le pourcentage de rémunération dérivant de l'atteinte de performances quantitatives collectives et une répartition en % de la part collective et individuelle dans l'atteinte de ces performances, les formules cibles sont clairement matérialisées,
- le pourcentage de la rémunération dérivant de l'atteinte de performances qualitatives incluant notamment le respect de la réglementation, de la déontologie et de la politique de gestion de risques de SIENNA GESTION.

Cette composante qualitative de la rémunération variable intègre les risques en matière de durabilité, conformément à l'article 3 du Règlement SFDR.

Conformément à la réglementation AMF, SIENNA GESTION s'assure du respect d'un équilibre prudent entre une situation financière saine et l'attribution, le versement et l'acquisition d'une rémunération variable.

Il en résulte que SIENNA GESTION veille à ce que sa situation financière ne soit pas affectée de façon préjudiciable par :

- la rémunération variable globale attribuée pour cette année,
- le montant de rémunération variable qui sera payé ou acquis au cours de l'année.

En cas de difficulté relative à la situation financière, le Conseil de Surveillance décide des impacts en termes de rémunération variable après avis du comité de rémunération.

Effet de levier

Le fonds n'étant pas investi dans des contrats dérivés, l'information relative à l'exposition calculée selon la méthode brute et la méthode de l'engagement est inférieure à 100% (art. 109 du Règlement délégué (UE) N°231/2013).



Règlementation SFTR

Transparence des opérations de financement sur titres et de la réutilisation des instruments financiers - REGLEMENT SFTR - en devise de comptabilité de l'OPC (EUR).

Au cours de l'exercice, l'OPC n'a pas fait l'objet d'opérations relevant de la réglementation SFTR.

Gestion de la liquidité

La société de gestion a défini une politique de gestion de la liquidité pour ses fonds ; elle s'appuie sur un dispositif de contrôle et de surveillance de la liquidité assurant un traitement équitable des investisseurs afin de permettre d'honorer toutes les demandes de rachat et ainsi rembourser les investisseurs selon les modalités prévues par le prospectus.

Gestion des risques

Dans le cadre de sa politique de gestion des risques, la société de gestion de portefeuille établit, met en œuvre et maintient opérationnelles une politique et des procédures de gestion des risques efficaces, appropriées et documentées qui permettent d'identifier les risques liés à ses activités, processus et systèmes.

Informations sur la réglementation SFDR

Le Fonds promeut certaines caractéristiques environnementales, sociales et de gouvernance au sens de l'article 8 du Règlement 2019/2088 du 27 novembre 2019 (dit Règlement SFDR). Les risques en matière de durabilité sont intégrés dans la décision d'investissement comme exposé dans les critères extra-financiers ci-dessous. Concernant l'indice de référence du fonds, il est précisé que la Société de gestion établit sa méthodologie de sélection des titres répondant à des critères ESG à partir d'indices de référence comprenant un univers large de titres. Le résultat de cette analyse est ensuite comparé à l'univers d'investissement qui découle de l'indice de référence du fonds, visant ainsi à obtenir de meilleures performances que celui-ci sur ces critères. »

Profil de risques : ajout du risque de durabilité

« Risque lié à l'investissement durable (risque de durabilité) : tout événement ou toute situation dans le domaine environnemental, social ou de la gouvernance qui, s'il survient, pourrait avoir un impact négatif réel ou potentiel sur la valeur de l'investissement. La survenance d'un tel événement ou d'une telle situation peut également conduire à une modification de la stratégie d'investissement du Fonds, y compris l'exclusion des titres de certains émetteurs. Plus précisément, les effets négatifs des risques de durabilité peuvent affecter les émetteurs via une série de mécanismes, notamment : 1) une baisse des revenus ; 2) des coûts plus élevés ; 3) des dommages ou une dépréciation de la valeur des actifs ; 4) coût du capital plus élevé ; et 5) amendes ou risques réglementaires. En raison de la nature des risques de durabilité et de sujets spécifiques tels que le changement climatique, la probabilité que les risques de durabilité aient un impact sur les rendements des produits financiers est susceptible d'augmenter à plus long terme. »

Politique d'engagement actionnariat

En conformité avec l'article L. 533-22 du code monétaire et financier, le détail des conditions dans lesquelles la Société de gestion entend exercer les droits de vote attachés aux titres détenus en portefeuille par les fonds qu'elle gère, ainsi que le dernier compte-rendu annuel sont consultables sur son site internet : www.sienna-gestion.com.



Pourcentage OPC interne

Le pourcentage d'OPC internes détenus au 31/12/2025 est égal à 92,03% de l'actif net.

ETATS FINANCIERS

MH EPARGNE MONETAIRE

Rapport du commissaire aux comptes
sur les comptes annuels

(Exercice clos le 31 décembre 2025)



**RAPPORT DU COMMISSAIRE AUX COMPTES
SUR LES COMPTES ANNUELS
Exercice clos le 31 décembre 2025**

**MH EPARGNE MONETAIRE
FONDS D'EPARGNE SALARIALE NOURRICIER**
Régi par le Code monétaire et financier

Société de gestion
SIENNA GESTION
18 rue de Courcelles
75008 PARIS

Opinion

En exécution de la mission qui nous a été confiée par la société de gestion, nous avons effectué l'audit des comptes annuels du fonds d'épargne salariale nourricier MH EPARGNE MONETAIRE relatifs à l'exercice clos le 31 décembre 2025, tels qu'ils sont joints au présent rapport.

Nous certifions que les comptes annuels sont, au regard des règles et principes comptables français, réguliers et sincères et donnent une image fidèle du résultat des opérations de l'exercice écoulé ainsi que de la situation financière et du patrimoine du fonds d'épargne salariale nourricier à la fin de cet exercice.

Fondement de l'opinion

Référentiel d'audit

Nous avons effectué notre audit selon les normes d'exercice professionnel applicables en France. Nous estimons que les éléments que nous avons collectés sont suffisants et appropriés pour fonder notre opinion. Les responsabilités qui nous incombent en vertu de ces normes sont indiquées dans la partie « *Responsabilités du commissaire aux comptes relatives à l'audit des comptes annuels* » du présent rapport.

Indépendance

Nous avons réalisé notre mission d'audit dans le respect des règles d'indépendance prévues par le code de commerce et par le code de déontologie de la profession de commissaire aux comptes, sur la période du 01/01/2025 à la date d'émission de notre rapport.

*PricewaterhouseCoopers Audit, SAS, 63, rue de Villiers 92208
Neuilly-sur-Seine Cedex
Téléphone : +33 (0)1 56 57 58 59*

Justification des appréciations

En application des dispositions des articles L.821-53 et R.821-180 du code de commerce relatives à la justification de nos appréciations, nous portons à votre connaissance que les appréciations qui, selon notre jugement professionnel ont été les plus importantes pour l'audit des comptes annuels de l'exercice, ont porté sur le caractère approprié des principes comptables appliqués ainsi que sur le caractère raisonnable des estimations significatives retenues et sur la présentation d'ensemble des comptes.

Les appréciations ainsi portées s'inscrivent dans le contexte de l'audit des comptes annuels pris dans leur ensemble et de la formation de notre opinion exprimée ci-avant. Nous n'exprimons pas d'opinion sur des éléments de ces comptes annuels pris isolément.

Vérifications spécifiques

Nous avons également procédé, conformément aux normes d'exercice professionnel applicables en France, aux vérifications spécifiques prévues par les textes légaux et réglementaires.

Nous n'avons pas d'observation à formuler sur la sincérité et la concordance avec les comptes annuels des informations données dans le rapport de gestion établi par la société de gestion.

*PricewaterhouseCoopers Audit, SAS, 63, rue de Villiers 92208
Neuilly-sur-Seine Cedex
Téléphone : +33 (0)1 56 57 58 59*

Société d'expertise comptable inscrite au tableau de l'ordre de Paris - Ile de France. Société de commissariat aux comptes membre de la compagnie régionale de Versailles et du Centre. Société par Actions Simplifiée au capital de 2 510 460 €. Siège social : 63 rue de Villiers 92200 Neuilly-sur-Seine. RCS Nanterre 672 006 483. TVA n° FR 76 672 006 483. Siret 672 006 483 00362. Code APE 6920 Z. Bureaux : Bordeaux, Lille, Lyon, Marseille, Metz, Nantes, Neuilly-Sur-Seine, Rennes, Rouen, Strasbourg, Toulouse, Montpellier

Responsabilités de la société de gestion relatives aux comptes annuels

Il appartient à la société de gestion d'établir des comptes annuels présentant une image fidèle conformément aux règles et principes comptables français ainsi que de mettre en place le contrôle interne qu'elle estime nécessaire à l'établissement de comptes annuels ne comportant pas d'anomalies significatives, que celles-ci proviennent de fraudes ou résultent d'erreurs.

Lors de l'établissement des comptes annuels, il incombe à la société de gestion d'évaluer la capacité du fonds à poursuivre son exploitation, de présenter dans ces comptes, le cas échéant, les informations nécessaires relatives à la continuité d'exploitation et d'appliquer la convention comptable de continuité d'exploitation, sauf s'il est prévu de liquider le fonds ou de cesser son activité.

Les comptes annuels ont été établis par la société de gestion.

Responsabilités du commissaire aux comptes relatives à l'audit des comptes annuels

Objectif et démarche d'audit

Il nous appartient d'établir un rapport sur les comptes annuels. Notre objectif est d'obtenir l'assurance raisonnable que les comptes annuels pris dans leur ensemble ne comportent pas d'anomalies significatives. L'assurance raisonnable correspond à un niveau élevé d'assurance, sans toutefois garantir qu'un audit réalisé conformément aux normes d'exercice professionnel permet de systématiquement détecter toute anomalie significative. Les anomalies peuvent provenir de fraudes ou résulter d'erreurs et sont considérées comme significatives lorsque l'on peut raisonnablement s'attendre à ce qu'elles puissent, prises individuellement ou en cumulé, influencer les décisions économiques que les utilisateurs des comptes prennent en se fondant sur ceux-ci.

Comme précisé par l'article L.821-55 du code de commerce, notre mission de certification des comptes ne consiste pas à garantir la viabilité ou la qualité de la gestion du fonds.

Dans le cadre d'un audit réalisé conformément aux normes d'exercice professionnel applicables en France, le commissaire aux comptes exerce son jugement professionnel tout au long de cet audit. En outre :

- il identifie et évalue les risques que les comptes annuels comportent des anomalies significatives, que celles-ci proviennent de fraudes ou résultent d'erreurs, définit et met en œuvre des procédures d'audit face à ces risques, et recueille des éléments qu'il estime suffisants et appropriés pour fonder son opinion. Le risque de non-détection d'une anomalie significative provenant d'une fraude est plus élevé que celui d'une anomalie significative résultant d'une erreur, car la fraude peut impliquer la collusion, la falsification, les omissions volontaires, les fausses déclarations ou le contournement du contrôle interne ;

*PricewaterhouseCoopers Audit, SAS, 63, rue de Villiers 92208
Neuilly-sur-Seine Cedex
Téléphone : +33 (0)1 56 57 58 59*

Société d'expertise comptable inscrite au tableau de l'ordre de Paris - Ile de France. Société de commissariat aux comptes membre de la compagnie régionale de Versailles et du Centre. Société par Actions Simplifiée au capital de 2 510 460 €. Siège social : 63 rue de Villiers 92200 Neuilly-sur-Seine. RCS Nanterre 672 006 483. TVA n° FR 76 672 006 483. Siret 672 006 483 00362. Code APE 6920 Z. Bureaux : Bordeaux, Lille, Lyon, Marseille, Metz, Nantes, Neuilly-Sur-Seine, Rennes, Rouen, Strasbourg, Toulouse, Montpellier

MH EPARGNE MONETAIRE

Rapport du commissaire aux comptes sur les comptes annuels

Exercice clos le 31 décembre 2025 - Page 4

- il prend connaissance du contrôle interne pertinent pour l'audit afin de définir des procédures d'audit appropriées en la circonstance, et non dans le but d'exprimer une opinion sur l'efficacité du contrôle interne ;
- il apprécie le caractère approprié des méthodes comptables retenues et le caractère raisonnable des estimations comptables faites par la société de gestion, ainsi que les informations les concernant fournies dans les comptes annuels ;
- il apprécie le caractère approprié de l'application par la société de gestion de la convention comptable de continuité d'exploitation et, selon les éléments collectés, l'existence ou non d'une incertitude significative liée à des événements ou à des circonstances susceptibles de mettre en cause la capacité du fonds à poursuivre son exploitation. Cette appréciation s'appuie sur les éléments collectés jusqu'à la date de son rapport, étant toutefois rappelé que des circonstances ou événements ultérieurs pourraient mettre en cause la continuité d'exploitation. S'il conclut à l'existence d'une incertitude significative, il attire l'attention des lecteurs de son rapport sur les informations fournies dans les comptes annuels au sujet de cette incertitude ou, si ces informations ne sont pas fournies ou ne sont pas pertinentes, il formule une certification avec réserve ou un refus de certifier ;
- il apprécie la présentation d'ensemble des comptes annuels et évalue si les comptes annuels reflètent les opérations et événements sous-jacents de manière à en donner une image fidèle.

Neuilly sur Seine, date de la signature électronique

Document authentifié par signature électronique
Le commissaire aux comptes
PricewaterhouseCoopers Audit
Frédéric SELLAM



2026.06.08 17:26:29 +02:00

Bilan Actif au 31/12/2025 en EUR	31/12/2025	31/12/2024
Immobilisations corporelles nettes	0,00	0,00
Titres financiers		
Actions et valeurs assimilées (A)	0,00	0,00
Négociées sur un marché réglementé ou assimilé	0,00	0,00
Non négociées sur un marché réglementé ou assimilé	0,00	0,00
Actions et valeurs assimilées de l'entreprise et des entreprises liées négociés sur un marché réglementé ou assimilé	0,00	0,00
Actions et valeurs assimilées de l'entreprise et des entreprises liées non négociés sur un marché réglementé ou assimilé	0,00	0,00
Obligations convertibles en actions (B)	0,00	0,00
Négociées sur un marché réglementé ou assimilé	0,00	0,00
Non négociées sur un marché réglementé ou assimilé	0,00	0,00
Obligations convertibles en actions de l'entreprise et des entreprises liées négociés sur un marché réglementé ou assimilé	0,00	0,00
Obligations convertibles en actions de l'entreprise et des entreprises liées non négociés sur un marché réglementé ou assimilé	0,00	0,00
Obligations et valeurs assimilées (C)	0,00	0,00
Négociées sur un marché réglementé ou assimilé	0,00	0,00
Non négociées sur un marché réglementé ou assimilé	0,00	0,00
Obligations et valeurs assimilées de l'entreprise et des entreprises liées négociés sur un marché réglementé ou assimilé	0,00	0,00
Obligations et valeurs assimilées de l'entreprise et des entreprises liées non négociés sur un marché réglementé ou assimilé	0,00	0,00
Titres de créances (D)	0,00	0,00
Négociés sur un marché réglementé ou assimilé	0,00	0,00
Non négociés sur un marché réglementé ou assimilé	0,00	0,00
Titres de créances et valeurs assimilées de l'entreprise et des entreprises liées négociés sur un marché réglementé	0,00	0,00
Titres de créances et valeurs assimilées de l'entreprise et des entreprises liées non négociés sur un marché réglementé	0,00	0,00
Parts d'OPC et de fonds d'investissements (E)	1 109 236 274,32	1 155 722 670,69
OPCVM	1 109 236 274,32	1 155 722 670,69
FIA et équivalents d'autres Etats membres de l'Union Européenne	0,00	0,00
Autres OPC et fonds d'investissements	0,00	0,00
Dépôts (F)	0,00	0,00
Instrument financiers à terme (G)	0,00	0,00
Opérations temporaires sur titres (H)	0,00	0,00
Créances représentatives de titres financiers reçus en pension	0,00	0,00
Créances représentatives de titres donnés en garantie	0,00	0,00
Créances représentatives de titres financiers prêtés	0,00	0,00
Titres financiers empruntés	0,00	0,00
Titres financiers donnés en pension	0,00	0,00
Autres opérations temporaires	0,00	0,00
Prêts (I) (*)	0,00	0,00
Autres actifs éligibles (J)	0,00	0,00
Sous-total actifs éligibles I = (A+B+C+D+E+F+G+H+I+J)	1 109 236 274,32	1 155 722 670,69
Créances et comptes d'ajustement actifs	437 189,42	503 865,99
Comptes financiers	96 296 303,79	100 823 246,32
Sous-total actifs autres que les actifs éligibles II	96 733 493,21	101 327 112,31
Total de l'actif I+II	1 205 969 767,53	1 257 049 783,00

(*) L'OPC sous revue n'est pas concerné par cette rubrique.

Bilan Passif au 31/12/2025 en EUR	31/12/2025	31/12/2024
Capitaux propres :		
Capital	1 180 045 472,76	1 212 558 668,59
Report à nouveau sur revenu net	0,00	0,00
Report à nouveau des plus et moins-values latentes nettes	0,00	0,00
Report à nouveau des plus et moins-values réalisées nettes	0,00	0,00
Résultat net de l'exercice	25 290 624,73	43 751 694,93
Capitaux propres I	1 205 336 097,49	1 256 310 363,52
Passifs de financement II (*)	0,00	0,00
Capitaux propres et passifs de financement (I+II)	1 205 336 097,49	1 256 310 363,52
Passifs éligibles :		
Instruments financiers (A)	0,00	0,00
Opérations de cession sur instruments financiers	0,00	0,00
Opérations temporaires sur titres financiers	0,00	0,00
Instruments financiers à terme (B)	0,00	0,00
Emprunts (C) (*)	0,00	0,00
Autres passifs éligibles (D)	0,00	0,00
Sous-total passifs éligibles III = (A+B+C+D)	0,00	0,00
Autres passifs :		
Dettes et comptes d'ajustement passifs	633 670,04	739 419,48
Concours bancaires	0,00	0,00
Sous-total autres passifs IV	633 670,04	739 419,48
Total Passifs : I+II+III+IV	1 205 969 767,53	1 257 049 783,00

(*) L'OPC sous revue n'est pas concerné par cette rubrique.

Compte de résultat au 31/12/2025 en EUR	31/12/2025	31/12/2024
Revenus financiers nets		
Produits sur opérations financières :		
Produits sur actions	1,45	0,00
Produits sur obligations	0,00	0,00
Produits sur titres de créances	0,00	0,00
Produits sur parts d'OPC	0,00	0,00
Produits sur instruments financiers à terme	0,00	0,00
Produits sur opérations temporaires sur titres	0,00	0,00
Produits sur prêts et créances	0,00	0,00
Produits sur autres actifs et passifs éligibles	0,00	0,00
Autres produits financiers	1 711 584,40	3 240 177,05
Sous-total produits sur opérations financières	1 711 585,85	3 240 177,05
Charges sur opérations financières :		
Charges sur opérations financières	0,00	0,00
Charges sur instruments financiers à terme	0,00	0,00
Charges sur opérations temporaires sur titres	0,00	0,00
Charges sur emprunts	0,00	0,00
Charges sur autres actifs et passifs éligibles	0,00	0,00
Charges sur passifs de financement	0,00	0,00
Autres charges financières	-28,51	0,00
Sous-total charges sur opérations financières	-28,51	0,00
Total revenus financiers nets (A)	1 711 557,34	3 240 177,05
Autres produits :		
Frais pris en charge par l'entreprise	241 356,26	94 594,07
Rétrocession des frais de gestion au bénéfice de l'OPC	296 891,13	0,00
Versements en garantie de capital ou de performance	0,00	0,00
Autres produits	0,00	0,00
Autres charges :		
Frais de gestion de la société de gestion	-2 977 257,16	-2 170 126,02
Frais d'audit, d'études des fonds de capital investissement	0,00	0,00
Impôts et taxes	0,00	0,00
Autres charges	0,00	0,00
Sous-total autres produits et autres charges (B)	-2 439 009,77	-2 075 531,95
Sous-total revenus nets avant compte de régularisation (C = A-B)	-727 452,43	1 164 645,10
Régularisation des revenus nets de l'exercice (D)	4 904,00	40 773,48
Sous-total revenus nets I = (C+D)	-722 548,43	1 205 418,58
Plus ou moins-values réalisées nettes avant compte de régularisations :		
Plus ou moins-values réalisées	4 941 459,51	49 295 463,08
Frais de transactions externes et frais de cession	0,00	0,00
Frais de recherche	0,00	0,00
Quote-part des plus-values réalisées restituées aux assureurs	0,00	0,00
Indemnités d'assurance perçues	0,00	0,00
Versements en garantie de capital ou de performance reçus	0,00	0,00
Sous-total plus ou moins-values réalisées nettes avant compte de régularisations (E)	4 941 459,51	49 295 463,08
Régularisations des plus ou moins-values réalisées nettes (F)	203 096,02	-456 525,89
Plus ou moins-values réalisées nettes II = (E+F)	5 144 555,53	48 838 937,19

Compte de résultat au 31/12/2025 en EUR	31/12/2025	31/12/2024
Plus ou moins-values latentes nettes avant compte de régularisations :		
Variation des plus ou moins-values latentes y compris les écarts de change sur les actifs éligibles	20 777 503,27	-7 765 627,88
Ecart de change sur les comptes financiers en devises	0,00	0,00
Versements en garantie de capital ou de performance à recevoir	0,00	0,00
Quote-part des plus-values latentes à restituer aux assureurs	0,00	0,00
Sous-total plus ou moins-values latentes nettes avant compte de régularisation (G)	20 777 503,27	-7 765 627,88
Régularisations des plus ou moins-values latentes nettes (H)	91 114,36	1 472 967,04
Plus ou moins-values latentes nettes III = (G+H)	20 868 617,63	-6 292 660,84
Acomptes :		
Acomptes sur revenus nets versés au titre de l'exercice (J)	0,00	0,00
Acomptes sur plus ou moins-values réalisées nettes versés au titre de l'exercice (K)	0,00	0,00
Acomptes sur plus ou moins-values latentes nettes versés au titre de l'exercice (L)	0,00	0,00
Total Acomptes versés au titre de l'exercice IV = (J+K)	0,00	0,00
Impôt sur le résultat V (*)	0,00	0,00
Résultat net I + II + III + IV + V	25 290 624,73	43 751 694,93

(*) L'OPC sous revue n'est pas concerné par cette rubrique.

Annexe des comptes annuels

A. Informations générales

A1. Caractéristiques et activité de l'OPC à capital variable

A1a.Stratégie et profil de gestion

L'objectif de gestion, la stratégie d'investissement et le profil de risque du FCPE « MH EPARGNE MONETAIRE » sont identiques à ceux de son fonds maître « SIENNA MONETAIRE ».

La performance du FCPE nourricier pourra être inférieure à celle de son fonds maître, notamment en raison de ses propres frais de gestion.

Le Fonds ne bénéficie pas du Label ISR.

Objectif de gestion du fonds maître :

SIENNA MONETAIRE a pour objectif d'obtenir, sur sa durée minimum de placement recommandée d'un (1) mois, une performance nette de frais de gestion du fonds égale à l'€STR capitalisé, en intégrant en amont une approche extra-financière (critères Environnementaux, Sociaux et de Gouvernance dits « critères ESG ») pour la sélection et le suivi des titres.

Le prospectus / règlement de l'OPC décrit de manière complète et précise ces caractéristiques.

A1b.Eléments caractéristiques de l'OPC au cours des 5 derniers exercices

	31/12/2021	30/12/2022	29/12/2023	31/12/2024	31/12/2025
Actif net Global en EUR	995 371 306,65	1 060 271 955,13	1 129 858 629,97	1 256 310 363,52	1 205 336 097,49
Part MH EPARGNE MONETAIRE A en EUR					
Actif net	884 952 169,54	948 737 541,84	1 007 516 003,26	1 132 559 648,87	1 062 334 488,68
Nombre de titres	265 723 019,51799	285 639 738,98085	294 018 347,72137	319 023 541,54672	293 020 757,56472
Valeur liquidative unitaire	3,33035	3,32144	3,42671	3,55008	3,62545
Capitalisation unitaire sur plus et moins-values nettes	0,00	0,00	0,00	0,13	0,01
Capitalisation unitaire sur revenu	0,00	0,00	0,00	0,00	0,00
Part MH EPARGNE MONETAIRE B en EUR					
Actif net	110 419 137,11	111 534 413,29	122 342 626,71	123 750 714,65	141 960 968,14
Nombre de titres	32 047 261,83650	32 409 248,58310	34 432 078,36640	33 591 811,88130	37 666 729,91490
Valeur liquidative unitaire	3,44550	3,44143	3,55315	3,68395	3,76886
Capitalisation unitaire sur plus et moins-values nettes	0,00	0,00	0,00	0,14	0,01
Capitalisation unitaire sur revenu	0,00	0,00	0,00	0,00	0,00
Part MH EPARGNE MONETAIRE H en EUR					
Actif net	0,00	0,00	0,00	0,00	1 005,38
Nombre de titres	0,00	0,00	0,00	0,00	100,00000
Valeur liquidative unitaire	0,00	0,00	0,00	0,00	10,05380
Capitalisation unitaire sur plus et moins-values nettes	0,00	0,00	0,00	0,00	0,01
Capitalisation unitaire sur revenu	0,00	0,00	0,00	0,00	0,00
Part MH EPARGNE MONETAIRE L en EUR					
Actif net	0,00	0,00	0,00	0,00	881 613,85
Nombre de titres	0,00	0,00	0,00	0,00	87 314,30965
Valeur liquidative unitaire	0,00	0,00	0,00	0,00	10,09701
Capitalisation unitaire sur plus et moins-values nettes	0,00	0,00	0,00	0,00	0,01
Capitalisation unitaire sur revenu	0,00	0,00	0,00	0,00	0,00

	31/12/2021	30/12/2022	29/12/2023	31/12/2024	31/12/2025
Part MH EPARGNE MONETAIRE M en EUR					
Actif net	0,00	0,00	0,00	0,00	158 021,44
Nombre de titres	0,00	0,00	0,00	0,00	15 722,02400
Valeur liquidative unitaire	0,00	0,00	0,00	0,00	10,05096
Capitalisation unitaire sur plus et moins-values nettes	0,00	0,00	0,00	0,00	0,01
Capitalisation unitaire sur revenu	0,00	0,00	0,00	0,00	0,00

A2. Règles et méthodes comptables

Les comptes annuels sont présentés sous la forme prévue par le règlement ANC n° 2020-07 modifié par le règlement ANC 2022-03.

Les principes généraux de la comptabilité s'appliquent :

- image fidèle, comparabilité, continuité de l'activité,
- régularité, sincérité,
- prudence,
- permanence des méthodes d'un exercice à l'autre.

Le mode de comptabilisation retenu pour l'enregistrement des produits des titres à revenu fixe est celui des intérêts courus.

Les entrées et les cessions de titres sont comptabilisées frais exclus.

La devise de référence de la comptabilité du portefeuille est en euro.

La durée de l'exercice est de 12 mois.

Règles d'évaluation des actifs

Les instruments financiers sont enregistrés en comptabilité selon la méthode des coûts historiques et inscrits au bilan à leur valeur actuelle qui est déterminée par la dernière valeur de marché connue ou à défaut d'existence de marché par tous moyens externes ou par recours à des modèles financiers.

Les différences entre les valeurs actuelles utilisées lors du calcul de la valeur liquidative et les coûts historiques des valeurs mobilières à leur entrée en portefeuille sont enregistrées dans des comptes « Plus ou moins values latentes ».

Les valeurs qui ne sont pas dans la devise du portefeuille sont évaluées conformément au principe énoncé ci-dessous, puis converties dans la devise du portefeuille suivant le cours des devises au jour de l'évaluation.

OPC détenus :

Les parts ou actions d'OPC seront valorisées à la dernière valeur liquidative connue.

Frais de gestion

Les frais de gestion et de fonctionnement recouvrent l'ensemble des frais relatif à l'OPC : gestion financière, administrative, comptable, conservation, distribution, frais d'audit.

Ces frais sont imputés au compte de résultat de l'OPC.

Les frais de gestion n'incluent pas les frais de transaction. Pour plus de précision sur les frais effectivement facturés à l'OPC, se reporter au règlement du fonds.

Ils sont enregistrés au prorata temporis à chaque calcul de valeur liquidative.

	Frais facturés	Assiette	Taux barème	Prise en charge Fonds/Entreprise
1	Frais de gestion financière	Actif net	Part A et part B : 0,22 % maximum l'an	Part A : Fonds Part B : Entreprise
			Part H : 0% TTC maximum l'an	Fonds
			Part M : 0,10% TTC maximum l'an	Fonds
			Part L : 0,20% TTC maximum l'an	Fonds
2	Frais de fonctionnement et autres services*	Actif net	0,05 % maximum l'an (taux forfaitaire*)	Fonds
3	Frais indirects maximum ** (Commissions et frais de gestion)	Commissions indirectes (souscriptions/rachats)	Néant	Néant
		Frais de gestion	Actif net	0.15 % TTC maximum l'an
4	Commissions de mouvement	Néant	Néant	Néant
5	Commission de surperformance	Actif net	Néant.	Néant

*Les frais de fonctionnement et autres services incluent les frais suivants :

- Frais du dépositaire ;
- Frais de gestion administrative et comptable ;

- Frais du commissaire aux comptes ;
- Frais liés aux teneurs de comptes ;
- Coûts liés aux contributions dues par la société de gestion à l'Autorité des marchés financiers (AMF) ;
- Coûts de cotisation de la société de gestion à l'Association française de la Gestion (AFG) ;
- Coûts de licence de l'indice de référence du Fonds ;
- Frais fiscaux, y compris avocat et expert externe liés au recouvrement des créances du Fonds ;
- Frais liés aux informations des porteurs de parts (informations par tous moyens et informations particulières) à l'exception des opérations de fusion, absorption et liquidation ;
- Frais liés au respect des obligations réglementaires (Reporting AIFM, frais de fonctionnement de la politique de vote lors des assemblées générales) ;
- Frais de constitution et de diffusion de la documentation réglementaire du Fonds (Règlement, DIC, Annexes SFDR) ;
- Frais d'audit et de promotion du label ISR
- Frais de fonctionnement des plateformes de distribution

Le taux forfaitaire maximum des frais de fonctionnement et autres services peut être prélevé quand bien les frais réels sont inférieurs à celui-ci. Dans la situation où les frais réels sont supérieurs au taux forfaitaire, le dépassement sera pris en charge par la société de gestion..

** Les frais indirects maximum du FCPE représentent le total des frais directs et indirects du fonds maitre.

La société de gestion verse à des distributeurs tiers le cas échéant une rémunération en contrepartie des actions de commercialisation bénéficiant à ce Fonds. Cette rémunération est calculée sur un pourcentage des frais de gestion financière et représente jusqu'à 62,5 %.

Votre distributeur est à votre disposition si vous souhaitez des précisions sur les modalités de calcul de cette rémunération.

Les coûts juridiques exceptionnels liés au recouvrement des créances du FCPE pourront s'ajouter aux frais facturés à ce dernier et affichés ci-dessus. Le taux de frais effectivement constaté est mentionné chaque année dans le rapport de gestion.

Les différents postes constituant les frais de fonctionnement et de gestion sont calculés et provisionnés lors de chaque valeur liquidative.

Les frais de gestion de la part A sont pris en charge par le FCPE (selon les accords dans l'Entreprise).

Les frais de gestion directs de la part B sont pris en charge par chaque Entreprise adhérente (selon les accords dans l'Entreprise) et sont facturés trimestriellement.

Affectation des sommes distribuables

Définition des sommes distribuables

Les sommes distribuables sont constituées par :

Le revenu :

Le revenu net augmenté du report à nouveau et majoré ou diminué du solde du compte de régularisation des revenus.

Les Plus et Moins-values :

Les plus-values réalisées, nettes de frais, diminuées des moins-values réalisées, nettes de frais, constatées au cours de l'exercice, augmentées des plus-values nettes de même nature constatées au cours d'exercices antérieurs n'ayant pas fait l'objet d'une distribution ou d'une capitalisation et diminuées ou augmentées du solde du compte de régularisation des plus-values.

Conformément à la réglementation pour les parts ouvrant droit à distribution :

Les sommes mentionnées « le revenu » et « les plus et moins-values » peuvent être distribuées, en tout ou partie, indépendamment l'une de l'autre.

La mise en paiement des sommes distribuables est effectuée dans un délai maximal de cinq mois suivant la clôture de l'exercice.

Lorsque l'OPC est agréé au titre du règlement (UE) n° 2017/1131 du Parlement européen et du Conseil du 14 juin 2017 sur les fonds monétaires, par dérogation aux dispositions du I, les sommes distribuables peuvent aussi intégrer les plus-values latentes.

Modalités d'affectation des sommes distribuables :

Part(s)	Affectation des revenus nets	Affectation des plus ou moins-values nettes réalisées
Part MH EPARGNE MONETAIRE B	Capitalisation	Capitalisation
Part MH EPARGNE MONETAIRE L	Capitalisation	Capitalisation
Part MH EPARGNE MONETAIRE A	Capitalisation	Capitalisation
Part MH EPARGNE MONETAIRE M	Capitalisation	Capitalisation
Part MH EPARGNE MONETAIRE H	Capitalisation	Capitalisation

B. Evolution des capitaux propres et passifs de financement

B1. Evolution des capitaux propres et passifs de financement

Evolution des capitaux propres au cours de l'exercice en EUR	31/12/2025	31/12/2024
Capitaux propres début d'exercice	1 256 310 363,52	1 129 858 629,97
Flux de l'exercice :		
Souscriptions appelées (y compris la commission de souscription acquise à l'OPC)	361 527 836,51	338 217 075,66
Rachats (sous déduction de la commission de rachat acquise à l'OPC)	-437 493 959,57	-254 460 073,36
Revenus nets de l'exercice avant comptes de régularisation	-727 452,43	1 164 645,10
Plus ou moins-values réalisées nettes avant comptes de régularisation	4 941 459,51	49 295 463,08
Variation des plus ou moins-values latentes avant comptes de régularisation	20 777 503,27	-7 765 627,88
Distribution de l'exercice antérieur sur revenus nets	0,00	0,00
Distribution de l'exercice antérieur sur plus ou moins-values réalisées nettes	0,00	0,00
Distribution de l'exercice antérieur sur plus-values latentes	0,00	0,00
Acomptes versés au cours de l'exercice sur revenus nets	0,00	0,00
Acomptes versés au cours de l'exercice sur plus ou moins-values réalisées nettes	0,00	0,00
Acomptes versés au cours de l'exercice sur plus-values latentes	0,00	0,00
Autres éléments (*,**)	346,68 (*)	250,95 (**)
Capitaux propres en fin d'exercice (= Actif net)	1 205 336 097,49	1 256 310 363,52

(*) soulte suite absorption du portefeuille BERNARD PARTICIPATIONS au 30/04/2025 :0.22 "

Ajustement coefficient parts suite lancement de parts sur le fonds a 10 euros

Soulte + solde du cash transfert suite absorption du portefeuille FCPE ESTERRA (159006) le 10/11/2025 : mail de David Carbonnier le 23/12/2025 :99.32 £

soulte suite absorption du portefeuille SOREA ISR MONETAIRE LBPAM AU 24/11/2025/ 247.13\$

(**) 31/12/2024 : Soulte de fusion avec le portefeuille 159163 pour un montant de 0,53 euros + Soulte de fusion avec le portefeuille 102P01 pour un montant de 250,42 euros

B2. Reconstitution de la ligne « capitaux propres » des fonds de capital investissement et autres véhicules

Pour l'OPC sous revue, la présentation de cette rubrique est non requise par la réglementation comptable.

B3. Evolution du nombre de parts au cours de l'exercice

B3a. Nombre de parts souscrites et rachetées pendant l'exercice

	En parts	En montant
Part MH EPARGNE MONETAIRE A		
Parts souscrites durant l'exercice	90 444 760,70907	324 565 626,32
Parts rachetées durant l'exercice	-116 447 544,69107	-416 731 206,08
Solde net des souscriptions/rachats	-26 002 783,98200	-92 165 579,76
Nombre de parts en circulation à la fin de l'exercice	293 020 757,56472	
Part MH EPARGNE MONETAIRE B		
Parts souscrites durant l'exercice	9 628 011,27377	35 863 242,97
Parts rachetées durant l'exercice	-5 553 093,24017	-20 703 006,10
Solde net des souscriptions/rachats	4 074 918,03360	15 160 236,87
Nombre de parts en circulation à la fin de l'exercice	37 666 729,91490	
Part MH EPARGNE MONETAIRE H		
Parts souscrites durant l'exercice	101,00000	1 010,00
Parts rachetées durant l'exercice	-1,00000	-10,00
Solde net des souscriptions/rachats	100,00000	1 000,00
Nombre de parts en circulation à la fin de l'exercice	100,00000	

B3a. Nombre de parts souscrites et rachetées pendant l'exercice

	En parts	En montant
Part MH EPARGNE MONETAIRE L		
Parts souscrites durant l'exercice	92 578,86565	933 566,93
Parts rachetées durant l'exercice	-5 264,55600	-53 095,92
Solde net des souscriptions/rachats	87 314,30965	880 471,01
Nombre de parts en circulation à la fin de l'exercice	87 314,30965	
Part MH EPARGNE MONETAIRE M		
Parts souscrites durant l'exercice	16 383,58300	164 390,29
Parts rachetées durant l'exercice	-661,55900	-6 641,47
Solde net des souscriptions/rachats	15 722,02400	157 748,82
Nombre de parts en circulation à la fin de l'exercice	15 722,02400	

B3b. Commissions de souscription et/ou rachat acquises

	En montant
Part MH EPARGNE MONETAIRE A	
Total des commissions de souscription et/ou rachat acquises	1 568,84
Commissions de souscription acquises	1 568,84
Commissions de rachat acquises	0,00
Part MH EPARGNE MONETAIRE B	
Total des commissions de souscription et/ou rachat acquises	0,00
Commissions de souscription acquises	0,00
Commissions de rachat acquises	0,00
Part MH EPARGNE MONETAIRE H	
Total des commissions de souscription et/ou rachat acquises	0,00
Commissions de souscription acquises	0,00
Commissions de rachat acquises	0,00
Part MH EPARGNE MONETAIRE L	
Total des commissions de souscription et/ou rachat acquises	0,00
Commissions de souscription acquises	0,00
Commissions de rachat acquises	0,00
Part MH EPARGNE MONETAIRE M	
Total des commissions de souscription et/ou rachat acquises	0,00
Commissions de souscription acquises	0,00
Commissions de rachat acquises	0,00

B4. Flux concernant le nominal appelé et remboursé sur l'exercice

Pour l'OPC sous revue, la présentation de cette rubrique est non requise par la réglementation comptable.

B5. Flux sur les passifs de financement

Pour l'OPC sous revue, la présentation de cette rubrique est non requise par la réglementation comptable.

B6. Ventilation de l'actif net par nature de parts

Libellé de la part Code ISIN	Affectation des revenus nets	Affectation des plus ou moins- values nettes réalisées	Devise de la part	Actif net par part	Nombre de parts	Valeur liquidative
MH EPARGNE MONETAIRE A 990000027369	Capitalisation	Capitalisation	EUR	1 062 334 488,68	293 020 757,56472	3,62545
MH EPARGNE MONETAIRE B 990000092499	Capitalisation	Capitalisation	EUR	141 960 968,14	37 666 729,91490	3,76886
MH EPARGNE MONETAIRE H 990000204819	Capitalisation	Capitalisation	EUR	1 005,38	100,00000	10,05380
MH EPARGNE MONETAIRE L 990000204799	Capitalisation	Capitalisation	EUR	881 613,85	87 314,30965	10,09701
MH EPARGNE MONETAIRE M 990000204809	Capitalisation	Capitalisation	EUR	158 021,44	15 722,02400	10,05096

C. Informations relatives aux expositions directes et indirectes sur les différents marchés

C1. Présentation des expositions directes par nature de marché et d'exposition

C1a. Exposition directe sur le marché actions (hors obligations convertibles)

Montants exprimés en milliers EUR	Exposition +/-	Ventilation des expositions significatives par pays				
		Pays 1 +/-	Pays 2 +/-	Pays 3 +/-	Pays 4 +/-	Pays 5 +/-
Actif						
Actions et valeurs assimilées	0,00	0,00	0,00	0,00	0,00	0,00
Opérations temporaires sur titres	0,00	0,00	0,00	0,00	0,00	0,00
Passif						
Opérations de cession sur instruments financiers	0,00	0,00	0,00	0,00	0,00	0,00
Opérations temporaires sur titres	0,00	0,00	0,00	0,00	0,00	0,00
Hors-bilan						
Futures	0,00	NA	NA	NA	NA	NA
Options	0,00	NA	NA	NA	NA	NA
Swaps	0,00	NA	NA	NA	NA	NA
Autres instruments financiers	0,00	NA	NA	NA	NA	NA
Total	0,00					

C1b. Exposition sur le marché des obligations convertibles - Ventilation par pays et maturité de l'exposition

Montants exprimés en milliers EUR	Exposition +/-	Décomposition de l'exposition par maturité			Décomposition par niveau de deltas	
		<= 1 an	1<X<=5 ans	> 5 ans	<= 0,6	0,6<X<=1
Total	0,00	0,00	0,00	0,00	0,00	0,00

C1c.Exposition directe sur le marché de taux (hors obligations convertibles) - Ventilation par nature de taux

Montants exprimés en milliers EUR	Exposition +/-	Ventilation des expositions par type de taux			
		Taux fixe	Taux variable ou révisable	Taux indexé	Autre ou sans contrepartie de taux
		+/-	+/-	+/-	+/-
Actif					
Dépôts	0,00	0,00	0,00	0,00	0,00
Obligations	0,00	0,00	0,00	0,00	0,00
Titres de créances	0,00	0,00	0,00	0,00	0,00
Opérations temporaires sur titres	0,00	0,00	0,00	0,00	0,00
Comptes financiers	96 296,30	0,00	0,00	0,00	96 296,30
Passif					
Opérations de cession sur instruments financiers	0,00	0,00	0,00	0,00	0,00
Opérations temporaires sur titres	0,00	0,00	0,00	0,00	0,00
Emprunts	0,00	0,00	0,00	0,00	0,00
Comptes financiers	0,00	0,00	0,00	0,00	0,00
Hors-bilan					
Futures	NA	0,00	0,00	0,00	0,00
Options	NA	0,00	0,00	0,00	0,00
Swaps	NA	0,00	0,00	0,00	0,00
Autres instruments financiers	NA	0,00	0,00	0,00	0,00
Total		0,00	0,00	0,00	96 296,30

C1d.Exposition directe sur le marché de taux (hors obligations convertibles) - Ventilation par durée résiduelle

Montants exprimés en milliers EUR	[0 - 3 mois]]3 - 6 mois]]6 - 12 mois]]1 - 3 ans]]3 - 5 ans]]5 - 10 ans]	>10 ans
	(*)	(*)	(*)	(*)	(*)	(*)	(*)
	+/-	+/-	+/-	+/-	+/-	+/-	+/-
Actif							
Dépôts	0,00	0,00	0,00	0,00	0,00	0,00	0,00
Obligations	0,00	0,00	0,00	0,00	0,00	0,00	0,00
Titres de créances	0,00	0,00	0,00	0,00	0,00	0,00	0,00
Opérations temporaires sur titres	0,00	0,00	0,00	0,00	0,00	0,00	0,00
Comptes financiers	96 296,30	0,00	0,00	0,00	0,00	0,00	0,00
Passif							
Opérations de cession sur instruments financiers	0,00	0,00	0,00	0,00	0,00	0,00	0,00
Opérations temporaires sur titres	0,00	0,00	0,00	0,00	0,00	0,00	0,00
Emprunts	0,00	0,00	0,00	0,00	0,00	0,00	0,00
Comptes financiers	0,00	0,00	0,00	0,00	0,00	0,00	0,00
Hors-bilan							
Futures	0,00	0,00	0,00	0,00	0,00	0,00	0,00
Options	0,00	0,00	0,00	0,00	0,00	0,00	0,00
Swaps	0,00	0,00	0,00	0,00	0,00	0,00	0,00
Autres instruments	0,00	0,00	0,00	0,00	0,00	0,00	0,00
Total	96 296,30	0,00	0,00	0,00	0,00	0,00	0,00

(*) L'OPC peut regrouper ou compléter les intervalles de durées résiduelles selon la pertinence des stratégies de placement et d'emprunts.

C1e.Exposition directe sur le marché des devises

Montants exprimés en milliers EUR	Devise 1	Devise 2	Devise 3	Devise 4	Devise N
	+/-	+/-	+/-	+/-	+/-
Actif					
Dépôts	0,00	0,00	0,00	0,00	0,00
Actions et valeurs assimilées	0,00	0,00	0,00	0,00	0,00
Obligations et valeurs assimilées	0,00	0,00	0,00	0,00	0,00
Titres de créances	0,00	0,00	0,00	0,00	0,00
Opérations temporaires sur titres	0,00	0,00	0,00	0,00	0,00
Créances	0,00	0,00	0,00	0,00	0,00
Comptes financiers	0,00	0,00	0,00	0,00	0,00
Passif					
Opérations de cession sur instruments financiers	0,00	0,00	0,00	0,00	0,00
Opérations temporaires sur titres	0,00	0,00	0,00	0,00	0,00
Emprunts	0,00	0,00	0,00	0,00	0,00
Dettes	0,00	0,00	0,00	0,00	0,00
Comptes financiers	0,00	0,00	0,00	0,00	0,00
Hors-bilan					
Devises à recevoir	0,00	0,00	0,00	0,00	0,00
Devises à livrer	0,00	0,00	0,00	0,00	0,00
Futures options swaps	0,00	0,00	0,00	0,00	0,00
Autres opérations	0,00	0,00	0,00	0,00	0,00
Total	0,00	0,00	0,00	0,00	0,00

C1f.Exposition directe aux marchés de crédit

Montants exprimés en milliers EUR	Invest. Grade	Non Invest. Grade	Non notés
	+/-	+/-	+/-
Actif			
Obligations convertibles en actions	0,00	0,00	0,00
Obligations et valeurs assimilées	0,00	0,00	0,00
Titres de créances	0,00	0,00	0,00
Opérations temporaires sur titres	0,00	0,00	0,00
Passif			
Opérations de cession sur instruments financiers	0,00	0,00	0,00
Opérations temporaires sur titres	0,00	0,00	0,00
Hors-bilan			
Dérivés de crédits	0,00	0,00	0,00
Solde net	0,00	0,00	0,00

C1g.Exposition des opérations faisant intervenir une contrepartie

Contreparties (montants exprimés en milliers EUR)	Valeur actuelle constitutive d'une créance	Valeur actuelle constitutive d'une dette
Opérations figurant à l'actif du bilan Dépôts Instruments financiers à terme non compensés Créances représentatives de titres financiers reçus en pension Créances représentatives de titres donnés en garantie Créances représentatives de titres financiers prêtés Titres financiers empruntés Titres reçus en garantie Titres financiers donnés en pension Créances Collatéral espèces Dépôt de garantie espèces versé Opérations figurant au passif du bilan Dettes représentatives des titres donnés en pension Instruments financiers à terme non compensés Dettes Collatéral espèces		

C2. Expositions indirectes pour les OPC de multi-gestion

Code ISIN	Dénomination de l'OPC	Société de gestion	Orientation des placements / style de gestion	Pays de domiciliation de l'OPC	Devise de la part d'OPC	Montant de l'exposition
FR001400QDO0	SIENNA MONETAIRE FS-C	SIENNA GESTION	Monétaire Euro	France	EUR	1 109 236 274,32
Total						1 109 236 274,32

C3. Exposition sur les portefeuilles de capital investissement

Pour l'OPC sous revue, la présentation de cette rubrique est non requise par la réglementation comptable.

C4. Exposition sur les prêts pour les OFS

Pour l'OPC sous revue, la présentation de cette rubrique est non requise par la réglementation comptable.

D. Autres informations relatives au bilan et au compte de résultat

D1. Créances et dettes : ventilation par nature

	Nature de débit/crédit	31/12/2025
Créances		
	Souscriptions à recevoir	296 253,19
	Rétrocession de frais de gestion	140 936,23
Total des créances		437 189,42
Dettes		
	Rachats à payer	365 927,20
	Frais de gestion fixe	267 301,28
	Autres dettes	441,56
Total des dettes		633 670,04
Total des créances et des dettes		-196 480,62

D2. Frais de gestion, autres frais et charges

	31/12/2025
Part MH EPARGNE MONETAIRE A	
Commissions de garantie	0,00
Frais de gestion fixes	2 638 072,59
Pourcentage de frais de gestion fixes	0,25
Rétrocessions des frais de gestion	262 871,22
Part MH EPARGNE MONETAIRE B	
Commissions de garantie	0,00
Frais de gestion fixes	97 614,22
Pourcentage de frais de gestion fixes	0,07
Rétrocessions des frais de gestion	33 977,95
Part MH EPARGNE MONETAIRE H	
Commissions de garantie	0,00
Frais de gestion fixes	0,01
Pourcentage de frais de gestion fixes	0,00
Rétrocessions des frais de gestion	0,01
Part MH EPARGNE MONETAIRE L	
Commissions de garantie	0,00
Frais de gestion fixes	193,56
Pourcentage de frais de gestion fixes	0,25
Rétrocessions des frais de gestion	35,67
Part MH EPARGNE MONETAIRE M	
Commissions de garantie	0,00
Frais de gestion fixes	20,52
Pourcentage de frais de gestion fixes	0,15
Rétrocessions des frais de gestion	6,28

D3. Engagements reçus et donnés

Autres engagements (par nature de produit)	31/12/2025
Garanties reçues	0,00
- dont instruments financiers reçus en garantie et non-inscrits au bilan	0,00
Garanties données	0,00
- dont instruments financiers donnés en garantie et maintenus dans leur poste d'origine	0,00
Engagements de financement reçus mais non encore tirés	0,00
Engagements de financement donnés mais non encore tirés	0,00
Autres engagements hors bilan	0,00
Total	0,00

D4. Autres informations

D4a. Valeur actuelle des instruments financiers faisant l'objet d'une acquisition temporaire

	31/12/2025
Titres pris en pension livrée	0,00
Titres empruntés	0,00

D4b. Instruments financiers détenus, émis et/ou gérés par le Groupe

	Code ISIN	Libellé	31/12/2025
Actions			0,00
Obligations			0,00
TCN			0,00
OPC			1 109 236 274,32
	FR001400QDO0	SIENNA MONETAIRE FS-C	1 109 236 274,32
Instruments financiers à terme			0,00
Total des titres du groupe			1 109 236 274,32

D5. Détermination et ventilation des sommes distribuables

D5a.Affectation des sommes distribuables afférentes aux revenus nets

Affectation des sommes distribuables afférentes aux revenus nets	31/12/2025	31/12/2024
Revenus nets	-722 548,43	1 205 418,58
Acomptes sur revenus nets versés au titre de l'exercice	0,00	0,00
Revenus de l'exercice à affecter	-722 548,43	1 205 418,58
Report à nouveau	0,00	0,00
Sommes distribuables au titre du revenu net	-722 548,43	1 205 418,58

Part MH EPARGNE MONETAIRE A

Affectation des sommes distribuables afférentes aux revenus nets	31/12/2025	31/12/2024
Revenus nets	-857 913,67	1 000 810,41
Acomptes sur revenus nets versés au titre de l'exercice (*)	0,00	0,00
Revenus de l'exercice à affecter (**)	-857 913,67	1 000 810,41
Report à nouveau	0,00	0,00
Sommes distribuables au titre du revenu net	-857 913,67	1 000 810,41
Affectation :		
Distribution	0,00	0,00
Report à nouveau du revenu de l'exercice	0,00	0,00
Capitalisation	-857 913,67	1 000 810,41
Total	-857 913,67	1 000 810,41
* Information relative aux acomptes versés		
Montant unitaire	0,00	0,00
Crédits d'impôt totaux	0,00	0,00
Crédits d'impôt unitaires	0,00	0,00
** Information relative aux actions ou parts ouvrant droit à distribution		
Nombre de parts	0,00	0,00
Distribution unitaire restant à verser après règlement des acomptes	0,00	0,00
Crédits d'impôt attachés à la distribution du revenu	0,00	0,00

Part MH EPARGNE MONETAIRE B

Affectation des sommes distribuables afférentes aux revenus nets	31/12/2025	31/12/2024
Revenus nets	135 587,07	204 608,17
Acomptes sur revenus nets versés au titre de l'exercice (*)	0,00	0,00
Revenus de l'exercice à affecter (**)	135 587,07	204 608,17
Report à nouveau	0,00	0,00
Sommes distribuables au titre du revenu net	135 587,07	204 608,17
Affectation :		
Distribution	0,00	0,00
Report à nouveau du revenu de l'exercice	0,00	0,00
Capitalisation	135 587,07	204 608,17
Total	135 587,07	204 608,17
* Information relative aux acomptes versés		
Montant unitaire	0,00	0,00
Crédits d'impôt totaux	0,00	0,00
Crédits d'impôt unitaires	0,00	0,00
** Information relative aux actions ou parts ouvrant droit à distribution		
Nombre de parts	0,00	0,00
Distribution unitaire restant à verser après règlement des acomptes	0,00	0,00
Crédits d'impôt attachés à la distribution du revenu	0,00	0,00

Part MH EPARGNE MONETAIRE H

Affectation des sommes distribuables afférentes aux revenus nets	31/12/2025	31/12/2024
Revenus nets	0,16	0,00
Acomptes sur revenus nets versés au titre de l'exercice (*)	0,00	0,00
Revenus de l'exercice à affecter (**)	0,16	0,00
Report à nouveau	0,00	0,00
Sommes distribuables au titre du revenu net	0,16	0,00
Affectation :		
Distribution	0,00	0,00
Report à nouveau du revenu de l'exercice	0,00	0,00
Capitalisation	0,16	0,00
Total	0,16	0,00
* Information relative aux acomptes versés		
Montant unitaire	0,00	0,00
Crédits d'impôt totaux	0,00	0,00
Crédits d'impôt unitaires	0,00	0,00
** Information relative aux actions ou parts ouvrant droit à distribution		
Nombre de parts	0,00	0,00
Distribution unitaire restant à verser après règlement des acomptes	0,00	0,00
Crédits d'impôt attachés à la distribution du revenu	0,00	0,00

Part MH EPARGNE MONETAIRE L

Affectation des sommes distribuables afférentes aux revenus nets	31/12/2025	31/12/2024
Revenus nets	-227,38	0,00
Acomptes sur revenus nets versés au titre de l'exercice (*)	0,00	0,00
Revenus de l'exercice à affecter (**)	-227,38	0,00
Report à nouveau	0,00	0,00
Sommes distribuables au titre du revenu net	-227,38	0,00
Affectation :		
Distribution	0,00	0,00
Report à nouveau du revenu de l'exercice	0,00	0,00
Capitalisation	-227,38	0,00
Total	-227,38	0,00
* Information relative aux acomptes versés		
Montant unitaire	0,00	0,00
Crédits d'impôt totaux	0,00	0,00
Crédits d'impôt unitaires	0,00	0,00
** Information relative aux actions ou parts ouvrant droit à distribution		
Nombre de parts	0,00	0,00
Distribution unitaire restant à verser après règlement des acomptes	0,00	0,00
Crédits d'impôt attachés à la distribution du revenu	0,00	0,00

Part MH EPARGNE MONETAIRE M

Affectation des sommes distribuables afférentes aux revenus nets	31/12/2025	31/12/2024
Revenus nets	5,39	0,00
Acomptes sur revenus nets versés au titre de l'exercice (*)	0,00	0,00
Revenus de l'exercice à affecter (**)	5,39	0,00
Report à nouveau	0,00	0,00
Sommes distribuables au titre du revenu net	5,39	0,00
Affectation :		
Distribution	0,00	0,00
Report à nouveau du revenu de l'exercice	0,00	0,00
Capitalisation	5,39	0,00
Total	5,39	0,00
* Information relative aux acomptes versés		
Montant unitaire	0,00	0,00
Crédits d'impôt totaux	0,00	0,00
Crédits d'impôt unitaires	0,00	0,00
** Information relative aux actions ou parts ouvrant droit à distribution		
Nombre de parts	0,00	0,00
Distribution unitaire restant à verser après règlement des acomptes	0,00	0,00
Crédits d'impôt attachés à la distribution du revenu	0,00	0,00

D5b.Affectation des sommes distribuables afférentes aux plus et moins-values réalisées et latentes nettes

Affectation des sommes distribuables afférentes aux plus et moins-values réalisées nettes	31/12/2025	31/12/2024
Plus ou moins-values réalisées nettes de l'exercice	5 144 555,53	48 838 937,19
Acomptes sur plus et moins-values réalisées nettes versées au titre de l'exercice	0,00	0,00
Plus ou moins-values réalisées nettes à affecter	5 144 555,53	48 838 937,19
Plus et moins-values réalisées nettes antérieures non distribuées	0,00	0,00
Sommes distribuables au titre des plus ou moins-values réalisées	5 144 555,53	48 838 937,19

Part MH EPARGNE MONETAIRE A

Affectation des sommes distribuables afférentes aux plus et moins-values réalisées nettes	31/12/2025	31/12/2024
Plus ou moins-values réalisées nettes de l'exercice	4 537 429,74	44 030 120,20
Acomptes sur plus et moins-values réalisées nettes versées au titre de l'exercice (*)	0,00	0,00
Plus ou moins-values réalisées nettes à affecter (**)	4 537 429,74	44 030 120,20
Plus et moins-values réalisées nettes antérieures non distribuées	0,00	0,00
Sommes distribuables au titre des plus ou moins-values réalisées	4 537 429,74	44 030 120,20
Affectation :		
Distribution	0,00	0,00
Report à nouveau des plus ou moins-values réalisées nettes	0,00	0,00
Capitalisation	4 537 429,74	44 030 120,20
Total	4 537 429,74	44 030 120,20
* Information relative aux acomptes versés		
Acomptes unitaires versés	0,00	0,00
** Information relative aux actions ou parts ouvrant droit à distribution		
Nombre de parts	0,00	0,00
Distribution unitaire restant à verser après règlement des acomptes	0,00	0,00

Part MH EPARGNE MONETAIRE B

Affectation des sommes distribuables afférentes aux plus et moins-values réalisées nettes	31/12/2025	31/12/2024
Plus ou moins-values réalisées nettes de l'exercice	605 652,33	4 808 816,99
Acomptes sur plus et moins-values réalisées nettes versées au titre de l'exercice (*)	0,00	0,00
Plus ou moins-values réalisées nettes à affecter (**)	605 652,33	4 808 816,99
Plus et moins-values réalisées nettes antérieures non distribuées	0,00	0,00
Sommes distribuables au titre des plus ou moins-values réalisées	605 652,33	4 808 816,99
Affectation :		
Distribution	0,00	0,00
Report à nouveau des plus ou moins-values réalisées nettes	0,00	0,00
Capitalisation	605 652,33	4 808 816,99
Total	605 652,33	4 808 816,99
* Information relative aux acomptes versés		
Acomptes unitaires versés	0,00	0,00
** Information relative aux actions ou parts ouvrant droit à distribution		
Nombre de parts	0,00	0,00
Distribution unitaire restant à verser après règlement des acomptes	0,00	0,00

Part MH EPARGNE MONETAIRE H

Affectation des sommes distribuables afférentes aux plus et moins-values réalisées nettes	31/12/2025	31/12/2024
Plus ou moins-values réalisées nettes de l'exercice	1,29	0,00
Acomptes sur plus et moins-values réalisées nettes versées au titre de l'exercice (*)	0,00	0,00
Plus ou moins-values réalisées nettes à affecter (**)	1,29	0,00
Plus et moins-values réalisées nettes antérieures non distribuées	0,00	0,00
Sommes distribuables au titre des plus ou moins-values réalisées	1,29	0,00
Affectation :		
Distribution	0,00	0,00
Report à nouveau des plus ou moins-values réalisées nettes	0,00	0,00
Capitalisation	1,29	0,00
Total	1,29	0,00
* Information relative aux acomptes versés		
Acomptes unitaires versés	0,00	0,00
** Information relative aux actions ou parts ouvrant droit à distribution		
Nombre de parts	0,00	0,00
Distribution unitaire restant à verser après règlement des acomptes	0,00	0,00

Part MH EPARGNE MONETAIRE L

Affectation des sommes distribuables afférentes aux plus et moins-values réalisées nettes	31/12/2025	31/12/2024
Plus ou moins-values réalisées nettes de l'exercice	1 270,62	0,00
Acomptes sur plus et moins-values réalisées nettes versées au titre de l'exercice (*)	0,00	0,00
Plus ou moins-values réalisées nettes à affecter (**)	1 270,62	0,00
Plus et moins-values réalisées nettes antérieures non distribuées	0,00	0,00
Sommes distribuables au titre des plus ou moins-values réalisées	1 270,62	0,00
Affectation :		
Distribution	0,00	0,00
Report à nouveau des plus ou moins-values réalisées nettes	0,00	0,00
Capitalisation	1 270,62	0,00
Total	1 270,62	0,00
* Information relative aux acomptes versés		
Acomptes unitaires versés	0,00	0,00
** Information relative aux actions ou parts ouvrant droit à distribution		
Nombre de parts	0,00	0,00
Distribution unitaire restant à verser après règlement des acomptes	0,00	0,00

Part MH EPARGNE MONETAIRE M

Affectation des sommes distribuables afférentes aux plus et moins-values réalisées nettes	31/12/2025	31/12/2024
Plus ou moins-values réalisées nettes de l'exercice	201,55	0,00
Acomptes sur plus et moins-values réalisées nettes versées au titre de l'exercice (*)	0,00	0,00
Plus ou moins-values réalisées nettes à affecter (**)	201,55	0,00
Plus et moins-values réalisées nettes antérieures non distribuées	0,00	0,00
Sommes distribuables au titre des plus ou moins-values réalisées	201,55	0,00
Affectation :		
Distribution	0,00	0,00
Report à nouveau des plus ou moins-values réalisées nettes	0,00	0,00
Capitalisation	201,55	0,00
Total	201,55	0,00
* Information relative aux acomptes versés		
Acomptes unitaires versés	0,00	0,00
** Information relative aux actions ou parts ouvrant droit à distribution		
Nombre de parts	0,00	0,00
Distribution unitaire restant à verser après règlement des acomptes	0,00	0,00

E. Inventaire des actifs et passifs en EUR

E1. Inventaire des éléments de bilan

Désignation des valeurs par secteur d'activité (*)	Devise	Quantité ou Nominal	Valeur actuelle	% Actif Net
TITRES D'OPC			1 109 236 274,32	92,03
OPCVM			1 109 236 274,32	92,03
Gestion collective			1 109 236 274,32	92,03
SIENNA MONETAIRE FS-C	EUR	10 704 696,443 34	1 109 236 274,32	92,03
Total			1 109 236 274,32	92,03

(*) Le secteur d'activité représente l'activité principale de l'émetteur de l'instrument financier ; il est issu de sources fiables reconnues au plan international (GICS et NACE principalement).

E2. Inventaire des opérations à terme de devises

Type d'opération	Valeur actuelle présentée au bilan		Montant de l'exposition (*)			
	Actif	Passif	Devises à recevoir (+)		Devises à livrer (-)	
			Devise	Montant (*)	Devise	Montant (*)
Total	0,00	0,00		0,00		0,00

(*) Montant déterminé selon les dispositions du règlement relatif à la présentation des expositions exprimé dans la devise de comptabilisation.

E3. Inventaire des instruments financiers à terme

E3a. Inventaire des instruments financiers à terme - actions

Nature d'engagements	Quantité ou Nominal	Valeur actuelle présentée au bilan		Montant de l'exposition (*)
		Actif	Passif	+/-
1. Futures				
Sous-total 1.		0,00	0,00	0,00
2. Options				
Sous-total 2.		0,00	0,00	0,00
3. Swaps				
Sous-total 3.		0,00	0,00	0,00
4. Autres instruments				
Sous-total 4.		0,00	0,00	0,00
Total		0,00	0,00	0,00

(*) Montant déterminé selon les dispositions du règlement relatif à la présentation des expositions.

E3b. Inventaire des instruments financiers à terme - taux d'intérêts

Nature d'engagements	Quantité ou Nominal	Valeur actuelle présentée au bilan		Montant de l'exposition (*)
		Actif	Passif	+/-
1. Futures				
Sous-total 1.		0,00	0,00	0,00
2. Options				
Sous-total 2.		0,00	0,00	0,00
3. Swaps				
Sous-total 3.		0,00	0,00	0,00
4. Autres instruments				
Sous-total 4.		0,00	0,00	0,00
Total		0,00	0,00	0,00

(*) Montant déterminé selon les dispositions du règlement relatif à la présentation des expositions.

E3c. Inventaire des instruments financiers à terme - de change

Nature d'engagements	Quantité ou Nominal	Valeur actuelle présentée au bilan		Montant de l'exposition (*)
		Actif	Passif	+/-
1. Futures				
Sous-total 1.		0,00	0,00	0,00
2. Options				
Sous-total 2.		0,00	0,00	0,00
3. Swaps				
Sous-total 3.		0,00	0,00	0,00
4. Autres instruments				
Sous-total 4.		0,00	0,00	0,00
Total		0,00	0,00	0,00

(*) Montant déterminé selon les dispositions du règlement relatif à la présentation des expositions.

E3d. Inventaire des instruments financiers à terme - sur risque de crédit

Nature d'engagements	Quantité ou Nominal	Valeur actuelle présentée au bilan		Montant de l'exposition (*)
		Actif	Passif	+/-
1. Futures				
Sous-total 1.		0,00	0,00	0,00
2. Options				
Sous-total 2.		0,00	0,00	0,00
3. Swaps				
Sous-total 3.		0,00	0,00	0,00
4. Autres instruments				
Sous-total 4.		0,00	0,00	0,00
Total		0,00	0,00	0,00

(*) Montant déterminé selon les dispositions du règlement relatif à la présentation des expositions.

E3e. Inventaire des instruments financiers à terme - autres expositions

Nature d'engagements	Quantité ou Nominal	Valeur actuelle présentée au bilan		Montant de l'exposition (*)
		Actif	Passif	+/-
1. Futures				
Sous-total 1.		0,00	0,00	0,00
2. Options				
Sous-total 2.		0,00	0,00	0,00
3. Swaps				
Sous-total 3.		0,00	0,00	0,00
4. Autres instruments				
Sous-total 4.		0,00	0,00	0,00
Total		0,00	0,00	0,00

(*) Montant déterminé selon les dispositions du règlement relatif à la présentation des expositions.

E4. Inventaire des instruments financiers à terme ou des opérations à terme de devises utilisés en couverture d'une catégorie de part

L'OPC sous revue n'est pas concerné par cette rubrique.

E5. Synthèse de l'inventaire

	Valeur actuelle présentée au bilan
Total inventaire des actifs et passifs éligibles (hors IFT)	1 109 236 274,32
Inventaire des IFT (hors IFT utilisés en couverture de parts émises) :	
Total opérations à terme de devises	0,00
Total instruments financiers à terme - actions	0,00
Total instruments financiers à terme - taux	0,00
Total instruments financiers à terme - change	0,00
Total instruments financiers à terme - crédit	0,00
Total instruments financiers à terme - autres expositions	0,00
Inventaire des instruments financiers à terme utilisés en couverture de parts émises	0,00
Autres actifs (+)	96 733 493,21
Autres passifs (-)	-633 670,04
Passifs de financement (-)	0,00
Total = actif net	1 205 336 097,49

Libellé de la part	Devise de la part	Nombre de parts	Valeur liquidative
Part MH EPARGNE MONETAIRE A	EUR	293 020 757,56472	3,62545
Part MH EPARGNE MONETAIRE B	EUR	37 666 729,91490	3,76886
Part MH EPARGNE MONETAIRE H	EUR	100,00000	10,05380
Part MH EPARGNE MONETAIRE L	EUR	87 314,30965	10,09701
Part MH EPARGNE MONETAIRE M	EUR	15 722,02400	10,05096

DIC PRIIPS

OBJECTIF : Le présent document contient des informations essentielles sur le produit d'investissement. Il ne s'agit pas d'un document à caractère commercial. Ces informations vous sont fournies conformément à une obligation légale, afin de vous aider à comprendre en quoi consiste ce produit et quels risques, coûts, gains et pertes potentiels y sont associés, et de vous aider à le comparer à d'autres produits.

PRODUIT : MH EPARGNE MONETAIRE (Part A - 990000027369)

Initiateur : SIENNA GESTION

Site internet : www.sienna-gestion.com

Contact : sienna-gestion@sienna-im.com

Autorité de tutelle compétente : Autorité des marchés financiers (AMF) est chargée du contrôle de SIENNA GESTION en ce qui concerne ce document d'informations clés.

SIENNA GESTION est agréée en France sous le n° GP 97020 et réglementée par l'AMF.

Date de production du document : 23/06/2025

AVERTISSEMENT : VOUS ÊTES SUR LE POINT D'ACHETER UN PRODUIT QUI N'EST PAS SIMPLE ET QUI PEUT ÊTRE DIFFICILE À COMPRENDRE

EN QUOI CONSISTE CE PRODUIT ?

TYPE : MH EPARGNE MONETAIRE est un Fonds Commun de Placement d'Entreprise (FCPE) de droit français relevant de l'article L. 214-164 du Code Monétaire et Financier prenant la forme d'un FCPE. Ce FCPE a été agréé par l'Autorité des Marchés Financiers le 27/09/1990

DURÉE ET RÉLIATION (résiliation de l'initiateur) : Le Fonds est créé pour une durée indéterminée. Le Conseil de surveillance ou la société de gestion peut décider la dissolution ou la fusion du présent Fonds à leur initiative.

OBJECTIFS : Le Fonds est nourricier du fonds maître "SIENNA MONETAIRE" c'est-à-dire que son actif net est investi en permanence et dans la limite de 92,5% en parts d'un seul et même fonds, le FCP "SIENNA MONETAIRE" (Part FS-C) qualifié de fonds "maître" et, à titre accessoire, en liquidités. A ce titre, le Fonds adopte la même classification que son fonds maître dans la catégorie 'Fonds monétaire à valeur liquidative (VNAV) standard'. L'objectif de gestion, la stratégie d'investissement et le profil de risque du fonds nourricier sont identiques à ceux de son fonds maître. La performance du FCPE nourricier pourra être inférieure à celle de son fonds maître, notamment en raison de ses propres frais de gestion.

Caractéristiques essentielles du fonds maître :

Le Fonds a pour objectif de gestion d'obtenir, sur sa durée minimum de placement recommandée d'un mois, une performance nette de frais de gestion égale à l'Euro Short-Term Rate (ESTR) capitalisé, en intégrant en amont un filtre ISR (Investissement Socialement Responsable) pour la sélection et le suivi des titres.

La stratégie d'investissement s'appuie sur les décisions d'un comité mensuel qui définit les stratégies de gestion à venir basées sur l'analyse macroéconomique, l'analyse microéconomique, la construction de portefeuille et l'analyse ISR. Le Fonds adopte une gestion Socialement Responsable (SR) dans la sélection et le suivi des titres c'est-à-dire en tenant compte des critères Environnementaux, Sociaux et de Gouvernance (ESG) des émetteurs (exemples : lutte contre le changement climatique, respect des droits de l'homme, indépendance du conseil d'administration). Le Fonds ne bénéficie pas du label ISR. L'objectif de la gestion SR de Sienna Gestion est d'allier performances extra-financière et financière par l'intégration systématique des risques en matière de durabilité (ou 'risques ESG') pour les émetteurs privés et des performances ESG pour les émetteurs publics/souverains, dans la construction de ses univers SR. Limite de l'approche extra-financière : La gestion responsable de Sienna Gestion ne s'applique pas aux fonds externes, engendrant des disparités d'approches extrafinancières. L'approche extra-financière de Sienna Gestion repose sur l'analyse des données ESG fournies par des tiers, avec des risques associés à la qualité, la disponibilité et l'actualité de ces données. Plus de détails sont disponibles dans le règlement. 90 % minimum des investissements du Fonds, réalisés en direct et/ou au travers de fonds supports, sont sélectionnés par Sienna Gestion sur la base de critères ESG. La sélection ESG intervient en amont de l'analyse financière et boursière des gérants dans le cadre du choix des valeurs en portefeuille. Les émetteurs privés sont sélectionnés selon une approche 'Best in class', consistant à privilégier les émetteurs les mieux notés d'un point de vue extra-financier au sein de leur secteur d'activité. Pour ce faire, Sienna Gestion s'appuie sur les notations de risque ESG de l'agence Sustainalytics. Aucune modification n'est apportée à cette note. Les émetteurs publics/souverains sont sélectionnés selon une approche 'Best in universe' consistant à privilégier les émetteurs les mieux notés d'un point de vue extra-financier indépendamment des spécificités des émetteurs du groupe. La sélection est effectuée en utilisant des critères multidimensionnels sur chacune des trois dimensions d'analyse ESG de façon équilibrée. Le Fonds investit dans les instruments financiers suivants :

-Instruments du marché monétaire (IMM) (100 % maximum de l'actif net) : Le Fonds peut investir dans des titres négociables à court et à moyen terme, des papiers commerciaux, bons du trésor, obligations de tout émetteur. Par ailleurs, à titre dérogatoire, le Fonds peut investir dans les instruments de dette publique monétaire (dans la limite de 70% de l'actif net) précisés dans le prospectus du Fonds.

-Instruments de titrisation et papiers commerciaux adossés à des actifs (ABCP) (10 % maximum de l'actif net).

-Dépôts (10 % maximum de l'actif net) : Le Fonds pourra réaliser des dépôts auprès d'établissements de crédit ayant leur siège social dans un Etat membre ou un pays tiers soumis à des règles prudentielles équivalentes à celles du droit communautaire. -Instruments financiers dérivés (100 % maximum de l'actif net) : Le Fonds peut intervenir sur les marchés réglementés ou de gré à gré, à titre de couverture des risques de taux et de change.

-Titres intégrant des dérivés (20 % maximum de l'actif net) : Le Fonds peut recourir aux produits de taux callable et puttable à titre de couverture des risques de taux et de crédit. -Accords de mise en pension (10 % maximum de l'actif net) : Le Fonds pourra recourir à des accords de mise en pension d'une durée de 7 jours ouvrables maximum, résiliables à tout moment moyennant un préavis de 2 jours ouvrables maximum. -Parts ou actions d'OPC (10 % maximum de l'actif net) : Le Fonds peut investir en parts ou actions d'OPCVM de droit français et/ou européen et de FIA de droit français de toutes classifications monétaires. Ces OPC peuvent être gérés par la société de gestion. -Liquidités dans la limite de 10 % de son actif net. Les instruments financiers éligibles à l'actif du fonds ont une durée de vie résiduelle de 2 ans maximum, à condition que le taux soit révisable dans un délai maximum de 397 jours. La MMP du portefeuille du fond (Maturité Moyenne Pondérée jusqu'à la date d'échéance dénommée en anglais WAM - Weighted average maturity) est inférieure ou égale à 6 mois. La DVMP du portefeuille du fond (Durée de Vie Moyenne Pondérée jusqu'à la date d'extinction des instruments financiers, dénommée en anglais WAL - Weighted average life) est inférieure ou égale à 12 mois. Les instruments du marché monétaire (IMM), les instruments de titrisation et ABCP et/ou les émetteurs dans lesquels le fonds investit bénéficient d'une notation de crédit 'Investment grade' (haute qualité de crédit) en application d'une méthodologie établie et mise en oeuvre par la société de gestion. La société de gestion ne recourt pas exclusivement ou mécaniquement à des notations de crédit émises par ces agences. Elle procède à sa propre analyse pour évaluer la qualité de l'émetteur et de l'émission. La fourchette de sensibilité aux taux d'intérêt est comprise entre 0 et 0,5.

-Parts ou actions d'OPC (10 % maximum de l'actif net) : Le Fonds peut investir en parts ou actions d'OPCVM de droit français et/ou européen et de FIA de droit français de toutes classifications monétaires. Ces OPC peuvent être gérés par la société de gestion. -Liquidités dans la limite de 10 % de son actif net. Les instruments financiers éligibles à l'actif du fonds ont une durée de vie résiduelle de 2 ans maximum, à condition que le taux soit révisable dans un délai maximum de 397 jours. La MMP du portefeuille du fond (Maturité Moyenne Pondérée jusqu'à la date d'échéance dénommée en anglais WAM - Weighted average maturity) est inférieure ou égale à 6 mois. La DVMP du portefeuille du fond (Durée de Vie Moyenne Pondérée jusqu'à la date d'extinction des instruments financiers, dénommée en anglais WAL - Weighted average life) est inférieure ou égale à 12 mois. Les instruments du marché monétaire (IMM), les instruments de titrisation et ABCP et/ou les émetteurs dans lesquels le fonds investit bénéficient d'une notation de crédit 'Investment grade' (haute qualité de crédit) en application d'une méthodologie établie et mise en oeuvre par la société de gestion. La société de gestion ne recourt pas exclusivement ou mécaniquement à des notations de crédit émises par ces agences. Elle procède à sa propre analyse pour évaluer la qualité de l'émetteur et de l'émission. La fourchette de sensibilité aux taux d'intérêt est comprise entre 0 et 0,5.

-Parts ou actions d'OPC (10 % maximum de l'actif net) : Le Fonds peut investir en parts ou actions d'OPCVM de droit français et/ou européen et de FIA de droit français de toutes classifications monétaires. Ces OPC peuvent être gérés par la société de gestion. -Liquidités dans la limite de 10 % de son actif net. Les instruments financiers éligibles à l'actif du fonds ont une durée de vie résiduelle de 2 ans maximum, à condition que le taux soit révisable dans un délai maximum de 397 jours. La MMP du portefeuille du fond (Maturité Moyenne Pondérée jusqu'à la date d'échéance dénommée en anglais WAM - Weighted average maturity) est inférieure ou égale à 6 mois. La DVMP du portefeuille du fond (Durée de Vie Moyenne Pondérée jusqu'à la date d'extinction des instruments financiers, dénommée en anglais WAL - Weighted average life) est inférieure ou égale à 12 mois. Les instruments du marché monétaire (IMM), les instruments de titrisation et ABCP et/ou les émetteurs dans lesquels le fonds investit bénéficient d'une notation de crédit 'Investment grade' (haute qualité de crédit) en application d'une méthodologie établie et mise en oeuvre par la société de gestion. La société de gestion ne recourt pas exclusivement ou mécaniquement à des notations de crédit émises par ces agences. Elle procède à sa propre analyse pour évaluer la qualité de l'émetteur et de l'émission. La fourchette de sensibilité aux taux d'intérêt est comprise entre 0 et 0,5.

Le Fonds n'intervient pas sur les marchés à terme et ne recourt pas aux emprunts d'espèces.

Affectation des sommes distribuables : Capitalisation.

SFDR : Article 8 : le Fonds promeut des caractéristiques environnementales, sociales et de gouvernance. Il est classé article 8 au titre du règlement européen SFDR.

INVESTISSEURS DE DÉTAIL VISÉS : Ce produit est destiné aux bénéficiaires d'un dispositif d'épargne salariale ou d'épargne retraite ayant un objectif d'investissement à court terme, (supérieure à 1 mois) et ayant une connaissance théorique des marchés de taux tout en acceptant de s'exposer à un risque de variation de la valeur liquidative inhérent à ces marchés. Il pourrait ne pas convenir aux investisseurs qui prévoient de retirer leur apport avant la durée de placement recommandée. Cette durée ne tient pas compte de la durée de blocage de votre épargne. Ce produit comporte des risques de perte en capital. Ce produit n'est pas à destination de personnes présentant les caractéristiques d'US Person comme défini dans le règlement du Fonds.

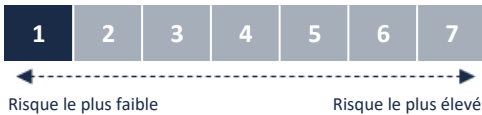
DÉPOSITAIRE : BNP PARIBAS SA

PÉRIODICITÉ DE CALCUL DE LA VALEUR LIQUIDATIVE ET DEMANDES DE RACHAT : La valeur liquidative est calculée quotidiennement en divisant l'actif net du fonds par le nombre de parts émises chaque jour de Bourse de Paris (selon le calendrier officiel d'Euronext - Paris SA), à l'exception des jours fériés au sens de l'article L. 3133-1 du Code du travail. Les opérations de rachat d'avoirs disponibles ou d'arbitrage saisies sur internet/smartphone au plus-tard à J-1 23h59, ou toutes les autres opérations reçues complètes et conformes chez EPSENS au plus tard à J-1 10h, seront exécutées et enregistrées en compte sur la base de la valeur liquidative J. Si votre teneur de compte n'est pas EPSENS, nous vous invitons à vous rapprocher de celui-ci pour connaître ses modalités réception-transmission des demandes.

Le règlement et les rapports annuels et semestriels du Fonds sont disponibles en français sur le site internet du teneur de compte et gratuitement sur simple demande écrite à l'adresse sienna-gestion@sienna-im.com. La valeur liquidative est disponible sur le site internet du teneur de compte des parts du fonds. Le prospectus et les rapports annuels et semestriels du fonds maître sont disponibles en français sur le site internet de la société de gestion du fonds maître dont les coordonnées figurent dans le règlement du FCPE ou gratuitement sur simple demande écrite à l'adresse sienna-gestion@sienna-im.com ou sur le site internet de votre teneur de compte.

QUELS SONT LES RISQUES ET QU'EST-CE QUE CELA POURRAIT ME RAPPORTER ?

INDICATEUR DE RISQUE (SRI)



L'indicateur de risque part de l'hypothèse que vous conservez le produit 1 mois.

Le risque réel peut être très différent si vous optez pour une sortie avant échéance, et vous pourriez obtenir moins en retour.

L'indicateur de risque permet d'apprécier le niveau de risque de ce produit par rapport à d'autres. Il indique la probabilité que ce produit enregistre des pertes en cas de mouvements sur les marchés ou d'une impossibilité de notre part de vous payer.

Nous avons classé ce produit dans la classe de risque 1 sur 7 qui est la classe de risque la plus basse. Autrement dit, les pertes potentielles liées aux futurs résultats du produit se situent à un niveau très faible et, si la situation venait à se détériorer sur les marchés, il est très peu probable que notre capacité à vous payer en soit affectée.

Les risques suivants non pris en compte dans l'indicateur peuvent avoir un impact à la baisse sur la valeur liquidative du Fonds :

Risque de crédit : Il s'agit du risque de baisse de la qualité de crédit d'un émetteur monétaire ou obligataire ou de défaut de ce dernier. La valeur des titres de créance de cet émetteur peut alors baisser, entraînant une baisse de la valeur liquidative du Fonds.

Risque de contrepartie : Il s'agit du risque de perte pour le portefeuille résultant du fait que la contrepartie à une opération ou à un contrat peut faillir à ses obligations avant que l'opération ait été réglée de manière définitive sous la forme d'un flux financier. Le défaut d'une contrepartie peut entraîner une baisse de la valeur liquidative du Fonds.

Risque lié à l'impact des techniques telles que les produits dérivés : Le Fonds peut avoir recours à des instruments financiers à terme, ce qui pourra induire un risque de baisse de la valeur liquidative du Fonds plus significative et plus rapide que celle des marchés sur lesquels le Fonds est investi.

Ce produit ne prévoyant pas de protection contre les aléas de marché, vous pourriez perdre tout ou partie de votre investissement.

SCÉNARIOS DE PERFORMANCE

Les chiffres indiqués comprennent tous les coûts du produit lui-même mais pas nécessairement tous les frais dus à votre conseiller ou distributeur. Ces chiffres ne tiennent pas compte de votre situation fiscale personnelle, qui peut également influencer sur les montants que vous recevrez.

Ce que vous obtiendrez de ce produit dépend des performances futures des marchés. L'évolution future des marchés est aléatoire et ne peut être prédite avec précision. Les scénarios défavorable, intermédiaire et favorable présentés sont des exemples utilisant les meilleures et pires performances, ainsi que la performance moyenne du produit/de l'indice de référence approprié au cours des 10 dernières années. Les marchés pourraient évoluer très différemment à l'avenir.

Le scénario de tensions montre ce que vous pourriez obtenir dans des situations de marché extrêmes.

Votre perte maximale peut être l'ensemble de votre investissement.

PERIODE DE DETENTION RECOMMANDÉE : 1 mois		Si vous sortez après 1 mois (Période de détention recommandée)
INVESTISSEMENT : 10 000 EUROS		
SCÉNARIOS		
MINIMUM	Il n'existe aucun rendement minimal garanti. Vous pourriez perdre tout ou une partie de votre investissement.	
TENSIONS	Ce que vous pourriez obtenir après déduction des coûts Rendement annuel moyen	9 470,00 € -5,30%
DÉFAVORABLE	Ce que vous pourriez obtenir après déduction des coûts Rendement annuel moyen	9 470,00 € -5,30%
INTERMÉDIAIRE	Ce que vous pourriez obtenir après déduction des coûts Rendement annuel moyen	9 500,00 € -5,00%
FAVORABLE	Ce que vous pourriez obtenir après déduction des coûts Rendement annuel moyen	9 530,00 € -4,70%

Scénario défavorable : ce type de scénario s'est produit pour un investissement entre le 29/02/2020 et le 31/03/2020

Scénario intermédiaire: ce type de scénario s'est produit pour un investissement entre le 30/11/2016 et le 31/12/2016

Scénario favorable : ce type de scénario s'est produit pour un investissement entre le 31/03/2024 et le 30/04/2024

QUE SE PASSE-T-IL SI SIENNA GESTION N'EST PAS EN MESURE D'EFFECTUER LES VERSEMENTS?

Le Fonds est constitué comme une entité distincte de la société de gestion. En cas de défaillance de la société de gestion, les actifs du Fonds conservés par le dépositaire ne seront pas affectés. En cas de défaillance du dépositaire, le risque de perte financière du Fonds est atténué en raison de la ségrégation légale des actifs du dépositaire de ceux du Fonds.

QUE VA ME COÛTER CET INVESTISSEMENT ?

Il se peut que la personne qui vous vende ce Fonds ou qui vous fournit des conseils à son sujet vous demande de payer des coûts supplémentaires. Si c'est le cas, cette personne vous informera au sujet de ces coûts et vous montrera l'incidence de ces coûts sur votre investissement.

COÛTS AU FIL DU TEMPS

Les tableaux présentent les montants prélevés sur votre investissement afin de couvrir les différents types de coûts. Ces montants dépendent du montant que vous investissez, du temps pendant lequel vous détenez le produit et du rendement du produit (le cas échéant). Les montants indiqués ici sont des illustrations basées sur un exemple de montant d'investissement et différentes périodes d'investissement possibles.

Nous avons supposé :

- Qu'au cours de la première année vous récupérez le montant que vous avez investi (rendement annuel de 0 %). Que pour les autres périodes de détention, le produit évolue de la manière indiquée dans le scénario intermédiaire.
- Que 10 000 EUR sont investis.

EXEMPLE D'INVESTISSEMENT	Si vous sortez après 1 mois (Période de détention recommandée)
Coûts totaux	503,21 €
Incidence des coûts annuels (*)	5,03%

(*) Elle montre dans quelle mesure les coûts réduisent annuellement votre rendement au cours de la période de détention. Par exemple, elle montre que si vous sortez à la fin de la période de détention recommandée, il est prévu que votre rendement moyen par an soit de 0,03% avant déduction des coûts et de -5% après cette déduction.

COMPOSITION DES COÛTS

	Coûts ponctuels à l'entrée ou à la sortie	Si vous sortez après 1 mois
Coûts d'entrée	5,00% du montant que vous payez au moment de l'entrée dans l'investissement. Il s'agit du montant maximal que vous paierez. La personne qui vous vend le produit vous informera des coûts réels.	500,00 €
Coûts de sortie	Nous ne facturons pas de coût de sortie pour ce produit, mais la personne qui vous vend le produit peut le faire.	0,00 €
Coûts récurrents [prélevés chaque année]		
Frais de gestion et autres frais administratifs et d'exploitation	0,36% de la valeur de votre investissement par an. Cette estimation se base sur les coûts réels au cours de l'année dernière.	2,85 €
Coûts de transaction	0,05% de la valeur de votre investissement par an. Il s'agit d'une estimation des coûts encourus par le fonds maître lorsqu'il achète ou vend des investissements sous-jacents. Le montant réels dépendra de ce que le fonds maître achète ou vend.	0,36 €
Coûts accessoires prélevés sous certaines conditions		
Commissions liées aux résultats (et commission d'intéressement)	Aucune commission liée aux résultats n'existe pour ce produit.	0,00 €

COMBIEN DE TEMPS DOIS-JE LE CONSERVER, ET PUIS-JE RETIRER DE L'ARGENT DE FAÇON ANTICIPÉE ?

La durée de placement minimale recommandée est de 1 mois en raison de la nature du sous-jacent de l'investissement orienté sur marchés de taux. Les parts de ce Fonds sont des supports de placement à court terme, elles doivent être acquises dans une optique de diversification d'un patrimoine. Un désinvestissement avant l'échéance est possible, notamment en cas de déblocage anticipé prévu par la réglementation. Les demandes de remboursement sont à adresser quotidiennement au teneur de comptes conservateur des parts ou au gestionnaire du plan et sont exécutées au prix de rachat conformément au règlement. Nous invitons à vous rapprocher de celui-ci pour connaître ses modalités réception-transmission des demandes.

COMMENT PUIS-JE FORMULER UNE RÉCLAMATION ?

Pour toute réclamation liée à votre dispositif d'épargne salariale ou d'épargne retraite, vous pouvez adresser une réclamation auprès de votre teneur de compte ou de votre gestionnaire de compte. Vous pouvez formuler une réclamation concernant le Fonds en adressant un courrier électronique à l'adresse sienna-gestion@sienna-im.com ou un courrier postal – à l'attention du Président du Directoire – 21 Boulevard Haussmann 75009 Paris. Une procédure de traitement des réclamations est disponible sur le site internet de la Société de gestion (www.sienna-gestion.com).

AUTRES INFORMATIONS PERTINENTES

Performances passées : Pour toutes informations relatives aux performances passées : <https://www.sienna-gestion.com/tous-nos-fonds>
Nombre d'années pour lequel les données relatives aux performances passées sont présentées : 10 ans en fonction de la date de création de la part.
Informations relatives à la finance durable : www.sienna-gestion.com/notre-finance-responsable
Conseil de surveillance : Le conseil de surveillance est composé de membres salariés représentant les porteurs de parts et de représentants de la direction de l'entreprise désignés selon les modalités prévues au règlement du Fonds.
Teneur(s) de compte / Gestionnaire du plan : EPSENS, AMUNDI TC, NATIXIS INTEREPARGNE, SG, CA TITRES, GRESHAM BANQUE, BNP PARIBAS EPARGNE ENTREPRISE
Vous avez la possibilité de saisir le Médiateur de l'Autorité des Marchés Financiers (AMF) via le site internet www.amf-france.org (formulaire de demande de médiation), ou par courrier : Le Médiateur - Autorité des marchés financiers - 17, place de la Bourse - 75082 PARIS CEDEX 02.

OBJECTIF : Le présent document contient des informations essentielles sur le produit d'investissement. Il ne s'agit pas d'un document à caractère commercial. Ces informations vous sont fournies conformément à une obligation légale, afin de vous aider à comprendre en quoi consiste ce produit et quels risques, coûts, gains et pertes potentiels y sont associés, et de vous aider à le comparer à d'autres produits.

PRODUIT :

MH EPARGNE MONETAIRE (Part B - 99000092499)

Initiateur : SIENNA GESTION

Site internet : www.sienna-gestion.com

Contact : sienna-gestion@sienna-im.com

Autorité de tutelle compétente : Autorité des marchés financiers (AMF) est chargée du contrôle de SIENNA GESTION en ce qui concerne ce document d'informations clés.

SIENNA GESTION est agréée en France sous le n° GP 97020 et réglementée par l'AMF.

Date de production du document : 23/06/2025

AVERTISSEMENT : VOUS ÊTES SUR LE POINT D'ACHETER UN PRODUIT QUI N'EST PAS SIMPLE ET QUI PEUT ÊTRE DIFFICILE À COMPRENDRE

EN QUOI CONSISTE CE PRODUIT ?

TYPE : MH EPARGNE MONETAIRE est un Fonds Commun de Placement d'Entreprise (FCPE) de droit français relevant de l'article L. 214-164 du Code Monétaire et Financier prenant la forme d'un FCPE. Ce FCPE a été agréé par l'Autorité des Marchés Financiers le 27/09/1990

DURÉE ET RÉLIATION (résiliation de l'initiateur) : Le Fonds est créé pour une durée indéterminée. Le Conseil de surveillance ou la société de gestion peut décider la dissolution ou la fusion du présent Fonds à leur initiative.

OBJECTIFS : Le Fonds est nourricier du fonds maître "SIENNA MONETAIRE" c'est-à-dire que son actif net est investi en permanence et dans la limite de 92,5% en parts d'un seul et même fonds, le FCP "SIENNA MONETAIRE" (Part FS-C) qualifié de fonds "maître" et, à titre accessoire, en liquidités. A ce titre, le Fonds adopte la même classification que son fonds maître dans la catégorie 'Fonds monétaire à valeur liquidative (VNAV) standard'. L'objectif de gestion, la stratégie d'investissement et le profil de risque du fonds nourricier sont identiques à ceux de son fonds maître. La performance du FCPE nourricier pourra être inférieure à celle de son fonds maître, notamment en raison de ses propres frais de gestion.

Caractéristiques essentielles du fonds maître :

Le Fonds a pour objectif de gestion d'obtenir, sur sa durée minimum de placement recommandée d'un mois, une performance nette de frais de gestion égale à l'Euro Short-Term Rate (ESTR) capitalisé, en intégrant en amont un filtre ISR (Investissement Socialement Responsable) pour la sélection et le suivi des titres.

La stratégie d'investissement s'appuie sur les décisions d'un comité mensuel qui définit les stratégies de gestion à venir basées sur l'analyse macroéconomique, l'analyse microéconomique, la construction de portefeuille et l'analyse ISR. Le Fonds adopte une gestion Socialement Responsable (SR) dans la sélection et le suivi des titres c'est-à-dire en tenant compte des critères Environnementaux, Sociaux et de Gouvernance (ESG) des émetteurs (exemples : lutte contre le changement climatique, respect des droits de l'homme, indépendance du conseil d'administration). Le Fonds ne bénéficie pas du label ISR. L'objectif de la gestion SR de Sienna Gestion est d'allier performances extra-financière et financière par l'intégration systématique des risques en matière de durabilité (ou 'risques ESG') pour les émetteurs privés et des performances ESG pour les émetteurs publics/souverains, dans la construction de ses univers SR. Limite de l'approche extra-financière : La gestion responsable de Sienna Gestion ne s'applique pas aux fonds externes, engendrant des disparités d'approches extrafinancières. L'approche extra-financière de Sienna Gestion repose sur l'analyse des données ESG fournies par des tiers, avec des risques associés à la qualité, la disponibilité et l'actualité de ces données. Plus de détails sont disponibles dans le règlement. 90 % minimum des investissements du Fonds, réalisés en direct et/ou au travers de fonds supports, sont sélectionnés par Sienna Gestion sur la base de critères ESG. La sélection ESG intervient en amont de l'analyse financière et boursière des gérants dans le cadre du choix des valeurs en portefeuille. Les émetteurs privés sont sélectionnés selon une approche 'Best in class', consistant à privilégier les émetteurs les mieux notés d'un point de vue extra-financier au sein de leur secteur d'activité. Pour ce faire, Sienna Gestion s'appuie sur les notations de risque ESG de l'agence Sustainalytics. Aucune modification n'est apportée à cette note. Les émetteurs publics/souverains sont sélectionnés selon une approche 'Best in universe' consistant à privilégier les émetteurs les mieux notés d'un point de vue extra-financier indépendamment des spécificités des émetteurs du groupe. La sélection est effectuée en utilisant des critères multidimensionnels sur chacune des trois dimensions d'analyse ESG de façon équipondérée. Le Fonds investit dans les instruments financiers suivants :

-Instruments du marché monétaire (IMM) (100 % maximum de l'actif net) : Le Fonds peut investir dans des titres négociables à court et à moyen terme, des papiers commerciaux, bons du trésor, obligations de tout émetteur. Par ailleurs, à titre dérogatoire, le Fonds peut investir dans les instruments de dette publique monétaire (dans la limite de 70% de l'actif net) précisés dans le prospectus du Fonds.

-Instruments de titrisation et papiers commerciaux adossés à des actifs (ABCP) (10 % maximum de l'actif net).

-Dépôts (10 % maximum de l'actif net) : Le Fonds pourra réaliser des dépôts auprès d'établissements de crédit ayant leur siège social dans un Etat membre ou un pays tiers soumis à des règles prudentielles équivalentes à celles du droit communautaire. -Instruments financiers dérivés (100 % maximum de l'actif net) : Le Fonds peut intervenir sur les marchés réglementés ou de gré à gré, à titre de couverture des risques de taux et de change.

-Titres intégrant des dérivés (20 % maximum de l'actif net) : Le Fonds peut recourir aux produits de taux callable et puttable à titre de couverture des risques de taux et de crédit. -Accords de mise en pension (10 % maximum de l'actif net) : Le Fonds pourra recourir à des accords de mise en pension d'une durée de 7 jours ouvrables maximum, résiliables à tout moment moyennant un préavis de 2 jours ouvrables maximum. -Parts ou actions d'OPC (10 % maximum de l'actif net) : Le Fonds peut investir en parts ou actions d'OPCVM de droit français et/ou européen et de FIA de droit français de toutes classifications monétaires. Ces OPC peuvent être gérés par la société de gestion. -Liquidités dans la limite de 10 % de son actif net. Les instruments financiers éligibles à l'actif du fonds ont une durée de vie résiduelle de 2 ans maximum, à condition que le taux soit révisable dans un délai maximum de 397 jours. La MMP du portefeuille du fond (Maturité Moyenne Pondérée jusqu'à la date d'échéance dénommée en anglais WAM - Weighted average maturity) est inférieure ou égale à 6 mois. La DVMP du portefeuille du fond (Durée de Vie Moyenne Pondérée jusqu'à la date d'extinction des instruments financiers, dénommée en anglais WAL - Weighted average life) est inférieure ou égale à 12 mois. Les instruments du marché monétaire (IMM), les instruments de titrisation et ABCP et/ou les émetteurs dans lesquels le fonds investit bénéficient d'une notation de crédit 'Investment grade' (haute qualité de crédit) en application d'une méthodologie établie et mise en oeuvre par la société de gestion. La société de gestion ne recourt pas exclusivement ou mécaniquement à des notations de crédit émises par ces agences. Elle procède à sa propre analyse pour évaluer la qualité de l'émetteur et de l'émission. La fourchette de sensibilité aux taux d'intérêt est comprise entre 0 et 0,5.

-Parts ou actions d'OPC (10 % maximum de l'actif net) : Le Fonds peut investir en parts ou actions d'OPCVM de droit français et/ou européen et de FIA de droit français de toutes classifications monétaires. Ces OPC peuvent être gérés par la société de gestion. -Liquidités dans la limite de 10 % de son actif net. Les instruments financiers éligibles à l'actif du fonds ont une durée de vie résiduelle de 2 ans maximum, à condition que le taux soit révisable dans un délai maximum de 397 jours. La MMP du portefeuille du fond (Maturité Moyenne Pondérée jusqu'à la date d'échéance dénommée en anglais WAM - Weighted average maturity) est inférieure ou égale à 6 mois. La DVMP du portefeuille du fond (Durée de Vie Moyenne Pondérée jusqu'à la date d'extinction des instruments financiers, dénommée en anglais WAL - Weighted average life) est inférieure ou égale à 12 mois. Les instruments du marché monétaire (IMM), les instruments de titrisation et ABCP et/ou les émetteurs dans lesquels le fonds investit bénéficient d'une notation de crédit 'Investment grade' (haute qualité de crédit) en application d'une méthodologie établie et mise en oeuvre par la société de gestion. La société de gestion ne recourt pas exclusivement ou mécaniquement à des notations de crédit émises par ces agences. Elle procède à sa propre analyse pour évaluer la qualité de l'émetteur et de l'émission. La fourchette de sensibilité aux taux d'intérêt est comprise entre 0 et 0,5.

-Parts ou actions d'OPC (10 % maximum de l'actif net) : Le Fonds peut investir en parts ou actions d'OPCVM de droit français et/ou européen et de FIA de droit français de toutes classifications monétaires. Ces OPC peuvent être gérés par la société de gestion. -Liquidités dans la limite de 10 % de son actif net. Les instruments financiers éligibles à l'actif du fonds ont une durée de vie résiduelle de 2 ans maximum, à condition que le taux soit révisable dans un délai maximum de 397 jours. La MMP du portefeuille du fond (Maturité Moyenne Pondérée jusqu'à la date d'échéance dénommée en anglais WAM - Weighted average maturity) est inférieure ou égale à 6 mois. La DVMP du portefeuille du fond (Durée de Vie Moyenne Pondérée jusqu'à la date d'extinction des instruments financiers, dénommée en anglais WAL - Weighted average life) est inférieure ou égale à 12 mois. Les instruments du marché monétaire (IMM), les instruments de titrisation et ABCP et/ou les émetteurs dans lesquels le fonds investit bénéficient d'une notation de crédit 'Investment grade' (haute qualité de crédit) en application d'une méthodologie établie et mise en oeuvre par la société de gestion. La société de gestion ne recourt pas exclusivement ou mécaniquement à des notations de crédit émises par ces agences. Elle procède à sa propre analyse pour évaluer la qualité de l'émetteur et de l'émission. La fourchette de sensibilité aux taux d'intérêt est comprise entre 0 et 0,5.

-Parts ou actions d'OPC (10 % maximum de l'actif net) : Le Fonds peut investir en parts ou actions d'OPCVM de droit français et/ou européen et de FIA de droit français de toutes classifications monétaires. Ces OPC peuvent être gérés par la société de gestion. -Liquidités dans la limite de 10 % de son actif net. Les instruments financiers éligibles à l'actif du fonds ont une durée de vie résiduelle de 2 ans maximum, à condition que le taux soit révisable dans un délai maximum de 397 jours. La MMP du portefeuille du fond (Maturité Moyenne Pondérée jusqu'à la date d'échéance dénommée en anglais WAM - Weighted average maturity) est inférieure ou égale à 6 mois. La DVMP du portefeuille du fond (Durée de Vie Moyenne Pondérée jusqu'à la date d'extinction des instruments financiers, dénommée en anglais WAL - Weighted average life) est inférieure ou égale à 12 mois. Les instruments du marché monétaire (IMM), les instruments de titrisation et ABCP et/ou les émetteurs dans lesquels le fonds investit bénéficient d'une notation de crédit 'Investment grade' (haute qualité de crédit) en application d'une méthodologie établie et mise en oeuvre par la société de gestion. La société de gestion ne recourt pas exclusivement ou mécaniquement à des notations de crédit émises par ces agences. Elle procède à sa propre analyse pour évaluer la qualité de l'émetteur et de l'émission. La fourchette de sensibilité aux taux d'intérêt est comprise entre 0 et 0,5.

-Parts ou actions d'OPC (10 % maximum de l'actif net) : Le Fonds peut investir en parts ou actions d'OPCVM de droit français et/ou européen et de FIA de droit français de toutes classifications monétaires. Ces OPC peuvent être gérés par la société de gestion. -Liquidités dans la limite de 10 % de son actif net. Les instruments financiers éligibles à l'actif du fonds ont une durée de vie résiduelle de 2 ans maximum, à condition que le taux soit révisable dans un délai maximum de 397 jours. La MMP du portefeuille du fond (Maturité Moyenne Pondérée jusqu'à la date d'échéance dénommée en anglais WAM - Weighted average maturity) est inférieure ou égale à 6 mois. La DVMP du portefeuille du fond (Durée de Vie Moyenne Pondérée jusqu'à la date d'extinction des instruments financiers, dénommée en anglais WAL - Weighted average life) est inférieure ou égale à 12 mois. Les instruments du marché monétaire (IMM), les instruments de titrisation et ABCP et/ou les émetteurs dans lesquels le fonds investit bénéficient d'une notation de crédit 'Investment grade' (haute qualité de crédit) en application d'une méthodologie établie et mise en oeuvre par la société de gestion. La société de gestion ne recourt pas exclusivement ou mécaniquement à des notations de crédit émises par ces agences. Elle procède à sa propre analyse pour évaluer la qualité de l'émetteur et de l'émission. La fourchette de sensibilité aux taux d'intérêt est comprise entre 0 et 0,5.

-Parts ou actions d'OPC (10 % maximum de l'actif net) : Le Fonds peut investir en parts ou actions d'OPCVM de droit français et/ou européen et de FIA de droit français de toutes classifications monétaires. Ces OPC peuvent être gérés par la société de gestion. -Liquidités dans la limite de 10 % de son actif net. Les instruments financiers éligibles à l'actif du fonds ont une durée de vie résiduelle de 2 ans maximum, à condition que le taux soit révisable dans un délai maximum de 397 jours. La MMP du portefeuille du fond (Maturité Moyenne Pondérée jusqu'à la date d'échéance dénommée en anglais WAM - Weighted average maturity) est inférieure ou égale à 6 mois. La DVMP du portefeuille du fond (Durée de Vie Moyenne Pondérée jusqu'à la date d'extinction des instruments financiers, dénommée en anglais WAL - Weighted average life) est inférieure ou égale à 12 mois. Les instruments du marché monétaire (IMM), les instruments de titrisation et ABCP et/ou les émetteurs dans lesquels le fonds investit bénéficient d'une notation de crédit 'Investment grade' (haute qualité de crédit) en application d'une méthodologie établie et mise en oeuvre par la société de gestion. La société de gestion ne recourt pas exclusivement ou mécaniquement à des notations de crédit émises par ces agences. Elle procède à sa propre analyse pour évaluer la qualité de l'émetteur et de l'émission. La fourchette de sensibilité aux taux d'intérêt est comprise entre 0 et 0,5.

-Parts ou actions d'OPC (10 % maximum de l'actif net) : Le Fonds peut investir en parts ou actions d'OPCVM de droit français et/ou européen et de FIA de droit français de toutes classifications monétaires. Ces OPC peuvent être gérés par la société de gestion. -Liquidités dans la limite de 10 % de son actif net. Les instruments financiers éligibles à l'actif du fonds ont une durée de vie résiduelle de 2 ans maximum, à condition que le taux soit révisable dans un délai maximum de 397 jours. La MMP du portefeuille du fond (Maturité Moyenne Pondérée jusqu'à la date d'échéance dénommée en anglais WAM - Weighted average maturity) est inférieure ou égale à 6 mois. La DVMP du portefeuille du fond (Durée de Vie Moyenne Pondérée jusqu'à la date d'extinction des instruments financiers, dénommée en anglais WAL - Weighted average life) est inférieure ou égale à 12 mois. Les instruments du marché monétaire (IMM), les instruments de titrisation et ABCP et/ou les émetteurs dans lesquels le fonds investit bénéficient d'une notation de crédit 'Investment grade' (haute qualité de crédit) en application d'une méthodologie établie et mise en oeuvre par la société de gestion. La société de gestion ne recourt pas exclusivement ou mécaniquement à des notations de crédit émises par ces agences. Elle procède à sa propre analyse pour évaluer la qualité de l'émetteur et de l'émission. La fourchette de sensibilité aux taux d'intérêt est comprise entre 0 et 0,5.

-Parts ou actions d'OPC (10 % maximum de l'actif net) : Le Fonds peut investir en parts ou actions d'OPCVM de droit français et/ou européen et de FIA de droit français de toutes classifications monétaires. Ces OPC peuvent être gérés par la société de gestion. -Liquidités dans la limite de 10 % de son actif net. Les instruments financiers éligibles à l'actif du fonds ont une durée de vie résiduelle de 2 ans maximum, à condition que le taux soit révisable dans un délai maximum de 397 jours. La MMP du portefeuille du fond (Maturité Moyenne Pondérée jusqu'à la date d'échéance dénommée en anglais WAM - Weighted average maturity) est inférieure ou égale à 6 mois. La DVMP du portefeuille du fond (Durée de Vie Moyenne Pondérée jusqu'à la date d'extinction des instruments financiers, dénommée en anglais WAL - Weighted average life) est inférieure ou égale à 12 mois. Les instruments du marché monétaire (IMM), les instruments de titrisation et ABCP et/ou les émetteurs dans lesquels le fonds investit bénéficient d'une notation de crédit 'Investment grade' (haute qualité de crédit) en application d'une méthodologie établie et mise en oeuvre par la société de gestion. La société de gestion ne recourt pas exclusivement ou mécaniquement à des notations de crédit émises par ces agences. Elle procède à sa propre analyse pour évaluer la qualité de l'émetteur et de l'émission. La fourchette de sensibilité aux taux d'intérêt est comprise entre 0 et 0,5.

-Parts ou actions d'OPC (10 % maximum de l'actif net) : Le Fonds peut investir en parts ou actions d'OPCVM de droit français et/ou européen et de FIA de droit français de toutes classifications monétaires. Ces OPC peuvent être gérés par la société de gestion. -Liquidités dans la limite de 10 % de son actif net. Les instruments financiers éligibles à l'actif du fonds ont une durée de vie résiduelle de 2 ans maximum, à condition que le taux soit révisable dans un délai maximum de 397 jours. La MMP du portefeuille du fond (Maturité Moyenne Pondérée jusqu'à la date d'échéance dénommée en anglais WAM - Weighted average maturity) est inférieure ou égale à 6 mois. La DVMP du portefeuille du fond (Durée de Vie Moyenne Pondérée jusqu'à la date d'extinction des instruments financiers, dénommée en anglais WAL - Weighted average life) est inférieure ou égale à 12 mois. Les instruments du marché monétaire (IMM), les instruments de titrisation et ABCP et/ou les émetteurs dans lesquels le fonds investit bénéficient d'une notation de crédit 'Investment grade' (haute qualité de crédit) en application d'une méthodologie établie et mise en oeuvre par la société de gestion. La société de gestion ne recourt pas exclusivement ou mécaniquement à des notations de crédit émises par ces agences. Elle procède à sa propre analyse pour évaluer la qualité de l'émetteur et de l'émission. La fourchette de sensibilité aux taux d'intérêt est comprise entre 0 et 0,5.

-Parts ou actions d'OPC (10 % maximum de l'actif net) : Le Fonds peut investir en parts ou actions d'OPCVM de droit français et/ou européen et de FIA de droit français de toutes classifications monétaires. Ces OPC peuvent être gérés par la société de gestion. -Liquidités dans la limite de 10 % de son actif net. Les instruments financiers éligibles à l'actif du fonds ont une durée de vie résiduelle de 2 ans maximum, à condition que le taux soit révisable dans un délai maximum de 397 jours. La MMP du portefeuille du fond (Maturité Moyenne Pondérée jusqu'à la date d'échéance dénommée en anglais WAM - Weighted average maturity) est inférieure ou égale à 6 mois. La DVMP du portefeuille du fond (Durée de Vie Moyenne Pondérée jusqu'à la date d'extinction des instruments financiers, dénommée en anglais WAL - Weighted average life) est inférieure ou égale à 12 mois. Les instruments du marché monétaire (IMM), les instruments de titrisation et ABCP et/ou les émetteurs dans lesquels le fonds investit bénéficient d'une notation de crédit 'Investment grade' (haute qualité de crédit) en application d'une méthodologie établie et mise en oeuvre par la société de gestion. La société de gestion ne recourt pas exclusivement ou mécaniquement à des notations de crédit émises par ces agences. Elle procède à sa propre analyse pour évaluer la qualité de l'émetteur et de l'émission. La fourchette de sensibilité aux taux d'intérêt est comprise entre 0 et 0,5.

-Parts ou actions d'OPC (10 % maximum de l'actif net) : Le Fonds peut investir en parts ou actions d'OPCVM de droit français et/ou européen et de FIA de droit français de toutes classifications monétaires. Ces OPC peuvent être gérés par la société de gestion. -Liquidités dans la limite de 10 % de son actif net. Les instruments financiers éligibles à l'actif du fonds ont une durée de vie résiduelle de 2 ans maximum, à condition que le taux soit révisable dans un délai maximum de 397 jours. La MMP du portefeuille du fond (Maturité Moyenne Pondérée jusqu'à la date d'échéance dénommée en anglais WAM - Weighted average maturity) est inférieure ou égale à 6 mois. La DVMP du portefeuille du fond (Durée de Vie Moyenne Pondérée jusqu'à la date d'extinction des instruments financiers, dénommée en anglais WAL - Weighted average life) est inférieure ou égale à 12 mois. Les instruments du marché monétaire (IMM), les instruments de titrisation et ABCP et/ou les émetteurs dans lesquels le fonds investit bénéficient d'une notation de crédit 'Investment grade' (haute qualité de crédit) en application d'une méthodologie établie et mise en oeuvre par la société de gestion. La société de gestion ne recourt pas exclusivement ou mécaniquement à des notations de crédit émises par ces agences. Elle procède à sa propre analyse pour évaluer la qualité de l'émetteur et de l'émission. La fourchette de sensibilité aux taux d'intérêt est comprise entre 0 et 0,5.

-Parts ou actions d'OPC (10 % maximum de l'actif net) : Le Fonds peut investir en parts ou actions d'OPCVM de droit français et/ou européen et de FIA de droit français de toutes classifications monétaires. Ces OPC peuvent être gérés par la société de gestion. -Liquidités dans la limite de 10 % de son actif net. Les instruments financiers éligibles à l'actif du fonds ont une durée de vie résiduelle de 2 ans maximum, à condition que le taux soit révisable dans un délai maximum de 397 jours. La MMP du portefeuille du fond (Maturité Moyenne Pondérée jusqu'à la date d'échéance dénommée en anglais WAM - Weighted average maturity) est inférieure ou égale à 6 mois. La DVMP du portefeuille du fond (Durée de Vie Moyenne Pondérée jusqu'à la date d'extinction des instruments financiers, dénommée en anglais WAL - Weighted average life) est inférieure ou égale à 12 mois. Les instruments du marché monétaire (IMM), les instruments de titrisation et ABCP et/ou les émetteurs dans lesquels le fonds investit bénéficient d'une notation de crédit 'Investment grade' (haute qualité de crédit) en application d'une méthodologie établie et mise en oeuvre par la société de gestion. La société de gestion ne recourt pas exclusivement ou mécaniquement à des notations de crédit émises par ces agences. Elle procède à sa propre analyse pour évaluer la qualité de l'émetteur et de l'émission. La fourchette de sensibilité aux taux d'intérêt est comprise entre 0 et 0,5.

-Parts ou actions d'OPC (10 % maximum de l'actif net) : Le Fonds peut investir en parts ou actions d'OPCVM de droit français et/ou européen et de FIA de droit français de toutes classifications monétaires. Ces OPC peuvent être gérés par la société de gestion. -Liquidités dans la limite de 10 % de son actif net. Les instruments financiers éligibles à l'actif du fonds ont une durée de vie résiduelle de 2 ans maximum, à condition que le taux soit révisable dans un délai maximum de 397 jours. La MMP du portefeuille du fond (Maturité Moyenne Pondérée jusqu'à la date d'échéance dénommée en anglais WAM - Weighted average maturity) est inférieure ou égale à 6 mois. La DVMP du portefeuille du fond (Durée de Vie Moyenne Pondérée jusqu'à la date d'extinction des instruments financiers, dénommée en anglais WAL - Weighted average life) est inférieure ou égale à 12 mois. Les instruments du marché monétaire (IMM), les instruments de titrisation et ABCP et/ou les émetteurs dans lesquels le fonds investit bénéficient d'une notation de crédit 'Investment grade' (haute qualité de crédit) en application d'une méthodologie établie et mise en oeuvre par la société de gestion. La société de gestion ne recourt pas exclusivement ou mécaniquement à des notations de crédit émises par ces agences. Elle procède à sa propre analyse pour évaluer la qualité de l'émetteur et de l'émission. La fourchette de sensibilité aux taux d'intérêt est comprise entre 0 et 0,5.

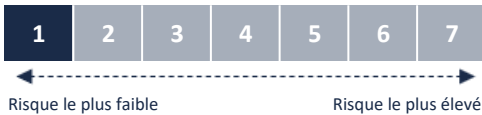
-Parts ou actions d'OPC (10 % maximum de l'actif net) : Le Fonds peut investir en parts ou actions d'OPCVM de droit français et/ou européen et de FIA de droit français de toutes classifications monétaires. Ces OPC peuvent être gérés par la société de gestion. -Liquidités dans la limite de 10 % de son actif net. Les instruments financiers éligibles à l'actif du fonds ont une durée de vie résiduelle de 2 ans maximum, à condition que le taux soit révisable dans un délai maximum de 397 jours. La MMP du portefeuille du fond (Maturité Moyenne Pondérée jusqu'à la date d'échéance dénommée en anglais WAM - Weighted average maturity) est inférieure ou égale à 6 mois. La DVMP du portefeuille du fond (Durée de Vie Moyenne Pondérée jusqu'à la date d'extinction des instruments financiers, dénommée en anglais WAL - Weighted average life) est inférieure ou égale à 12 mois. Les instruments du marché monétaire (IMM), les instruments de titrisation et ABCP et/ou les émetteurs dans lesquels le fonds investit bénéficient d'une notation de crédit 'Investment grade' (haute qualité de crédit) en application d'une méthodologie établie et mise en oeuvre par la société de gestion. La société de gestion ne recourt pas exclusivement ou mécaniquement à des notations de crédit émises par ces agences. Elle procède à sa propre analyse pour évaluer la qualité de l'émetteur et de l'émission. La fourchette de sensibilité aux taux d'intérêt est comprise entre 0 et 0,5.

-Parts ou actions d'OPC (10 % maximum de l'actif net) : Le Fonds peut investir en parts ou actions d'OPCVM de droit français et/ou européen et de FIA de droit français de toutes classifications monétaires. Ces OPC peuvent être gérés par la société de gestion. -Liquidités dans la limite de 10 % de son actif net. Les instruments financiers éligibles à l'actif du fonds ont une durée de vie résiduelle de 2 ans maximum, à condition que le taux soit révisable dans un délai maximum de 397 jours. La MMP du portefeuille du fond (Maturité Moyenne Pondérée jusqu'à la date d'échéance dénommée en anglais WAM - Weighted average maturity) est inférieure ou égale à 6 mois. La DVMP du portefeuille du fond (Durée de Vie Moyenne Pondérée jusqu'à la date d'extinction des instruments financiers, dénommée en anglais WAL - Weighted average life) est inférieure ou égale à 12 mois. Les instruments du marché monétaire (IMM), les instruments de titrisation et ABCP et/ou les émetteurs dans lesquels le fonds investit bénéficient d'une notation de crédit 'Investment grade' (haute qualité de crédit) en application d'une méthodologie établie et mise en oeuvre par la société de gestion. La société de gestion ne recourt pas exclusivement ou mécaniquement à des notations de crédit émises par ces agences. Elle procède à sa propre analyse pour évaluer la qualité de l'émetteur et de l'émission. La fourchette de sensibilité aux taux d'intérêt est comprise entre 0 et 0,5.

-Parts ou actions d'OPC (10 % maximum de l'actif net) : Le Fonds peut investir en parts ou actions d'OPCVM de droit français et/ou européen et de FIA de droit français de toutes classifications monétaires. Ces OPC peuvent être gérés par la société de gestion. -Liquidités dans la limite de 10 % de son actif net. Les instruments financiers éligibles à l'actif du fonds ont une durée de vie résiduelle de 2 ans maximum, à condition que le taux soit révisable dans un délai maximum de 397 jours. La MMP du portefeuille du fond (Maturité Moyenne Pondérée jusqu'à la date d'échéance dénommée en anglais WAM - Weighted average maturity) est inférieure ou égale à 6 mois. La DVMP du portefeuille du fond (Durée de Vie Moyenne Pondérée jusqu'à la date d'extinction des instruments financiers, dénommée en anglais WAL - Weighted average life) est inférieure ou égale à 12 mois. Les instruments du marché monétaire (IMM), les instruments de titrisation et ABCP et/ou les émetteurs dans lesquels le fonds investit bénéficient d'une notation de crédit 'Investment grade' (haute qualité de crédit) en application d'une méthodologie établie et mise en oeuvre par la société de gestion. La société de gestion ne recourt pas exclusivement ou mécaniquement à des notations de crédit émises par ces agences. Elle procède à sa propre analyse pour évaluer la qualité de l'émetteur et de l'émission. La fourchette de sensibilité aux taux d'intérêt est comprise entre 0 et 0,5.

QUELS SONT LES RISQUES ET QU'EST-CE QUE CELA POURRAIT ME RAPPORTER ?

INDICATEUR DE RISQUE (SRI)



L'indicateur de risque part de l'hypothèse que vous conservez le produit 1 mois.

Le risque réel peut être très différent si vous optez pour une sortie avant échéance, et vous pourriez obtenir moins en retour.

L'indicateur de risque permet d'apprécier le niveau de risque de ce produit par rapport à d'autres. Il indique la probabilité que ce produit enregistre des pertes en cas de mouvements sur les marchés ou d'une impossibilité de notre part de vous payer.

Nous avons classé ce produit dans la classe de risque 1 sur 7 qui est la classe de risque la plus basse. Autrement dit, les pertes potentielles liées aux futurs résultats du produit se situent à un niveau très faible et, si la situation venait à se détériorer sur les marchés, il est très peu probable que notre capacité à vous payer en soit affectée.

Les risques suivants non pris en compte dans l'indicateur peuvent avoir un impact à la baisse sur la valeur liquidative du Fonds :

Risque de crédit : Il s'agit du risque de baisse de la qualité de crédit d'un émetteur monétaire ou obligataire ou de défaut de ce dernier. La valeur des titres de créance de cet émetteur peut alors baisser, entraînant une baisse de la valeur liquidative du Fonds.

Risque de contrepartie : Il s'agit du risque de perte pour le portefeuille résultant du fait que la contrepartie à une opération ou à un contrat peut faillir à ses obligations avant que l'opération ait été réglée de manière définitive sous la forme d'un flux financier. Le défaut d'une contrepartie peut entraîner une baisse de la valeur liquidative du Fonds.

Risque lié à l'impact des techniques telles que les produits dérivés : Le Fonds peut avoir recours à des instruments financiers à terme, ce qui pourra induire un risque de baisse de la valeur liquidative du Fonds plus significative et plus rapide que celle des marchés sur lesquels le Fonds est investi.

Ce produit ne prévoyant pas de protection contre les aléas de marché, vous pourriez perdre tout ou partie de votre investissement.

SCÉNARIOS DE PERFORMANCE

Les chiffres indiqués comprennent tous les coûts du produit lui-même mais pas nécessairement tous les frais dus à votre conseiller ou distributeur. Ces chiffres ne tiennent pas compte de votre situation fiscale personnelle, qui peut également influencer sur les montants que vous recevrez.

Ce que vous obtiendrez de ce produit dépend des performances futures des marchés. L'évolution future des marchés est aléatoire et ne peut être prédite avec précision. Les scénarios défavorable, intermédiaire et favorable présentés sont des exemples utilisant les meilleures et pires performances, ainsi que la performance moyenne du produit/de l'indice de référence approprié au cours des 10 dernières années. Les marchés pourraient évoluer très différemment à l'avenir.

Le scénario de tensions montre ce que vous pourriez obtenir dans des situations de marché extrêmes. Votre perte maximale peut être l'ensemble de votre investissement.

PERIODE DE DETENTION RECOMMANDÉE : 1 mois		Si vous sortez après 1 mois (Période de détention recommandée)
INVESTISSEMENT : 10 000 EUROS		
SCÉNARIOS		
MINIMUM	Il n'existe aucun rendement minimal garanti. Vous pourriez perdre tout ou une partie de votre investissement.	
TENSIONS	Ce que vous pourriez obtenir après déduction des coûts	9 470,00 €
	Rendement annuel moyen	-5,30%
DÉFAVORABLE	Ce que vous pourriez obtenir après déduction des coûts	9 470,00 €
	Rendement annuel moyen	-5,30%
INTERMÉDIAIRE	Ce que vous pourriez obtenir après déduction des coûts	9 500,00 €
	Rendement annuel moyen	-5,00%
FAVORABLE	Ce que vous pourriez obtenir après déduction des coûts	9 540,00 €
	Rendement annuel moyen	-4,60%

Scénario défavorable : ce type de scénario s'est produit pour un investissement entre le 29/02/2020 et le 31/03/2020

Scénario intermédiaire: ce type de scénario s'est produit pour un investissement entre le 30/11/2016 et le 31/12/2016

Scénario favorable : ce type de scénario s'est produit pour un investissement entre le 31/03/2024 et le 30/04/2024

QUE SE PASSE-T-IL SI SIENNA GESTION N'EST PAS EN MESURE D'EFFECTUER LES VERSEMENTS?

Le Fonds est constitué comme une entité distincte de la société de gestion. En cas de défaillance de la société de gestion, les actifs du Fonds conservés par le dépositaire ne seront pas affectés. En cas de défaillance du dépositaire, le risque de perte financière du Fonds est atténué en raison de la ségrégation légale des actifs du dépositaire de ceux du Fonds.

QUE VA ME COÛTER CET INVESTISSEMENT ?

Il se peut que la personne qui vous vende ce Fonds ou qui vous fournit des conseils à son sujet vous demande de payer des coûts supplémentaires. Si c'est le cas, cette personne vous informera au sujet de ces coûts et vous montrera l'incidence de ces coûts sur votre investissement.

COÛTS AU FIL DU TEMPS

Les tableaux présentent les montants prélevés sur votre investissement afin de couvrir les différents types de coûts. Ces montants dépendent du montant que vous investissez, du temps pendant lequel vous détenez le produit et du rendement du produit (le cas échéant). Les montants indiqués ici sont des illustrations basées sur un exemple de montant d'investissement et différentes périodes d'investissement possibles.

Nous avons supposé :

- Qu'au cours de la première année vous récupéreriez le montant que vous avez investi (rendement annuel de 0 %). Que pour les autres périodes de détention, le produit évolue de la manière indiquée dans le scénario intermédiaire.
- Que 10 000 EUR sont investis.

EXEMPLE D'INVESTISSEMENT	Si vous sortez après 1 mois (Période de détention recommandée)
Coûts totaux	502,59 €
Incidence des coûts annuels (*)	5,03%

(*) Elle montre dans quelle mesure les coûts réduisent annuellement votre rendement au cours de la période de détention. Par exemple, elle montre que si vous sortez à la fin de la période de détention recommandée, il est prévu que votre rendement moyen par an soit de 0,03% avant déduction des coûts et de -5% après cette déduction.

COMPOSITION DES COÛTS

	Coûts ponctuels à l'entrée ou à la sortie	Si vous sortez après 1 mois
Coûts d'entrée	5,00% du montant que vous payez au moment de l'entrée dans l'investissement. Il s'agit du montant maximal que vous paierez. La personne qui vous vend le produit vous informera des coûts réels.	500,00 €
Coûts de sortie	Nous ne facturons pas de coût de sortie pour ce produit, mais la personne qui vous vend le produit peut le faire.	0,00 €
Coûts récurrents [prélevés chaque année]		
Frais de gestion et autres frais administratifs et d'exploitation	0,28% de la valeur de votre investissement par an. Cette estimation se base sur les coûts réels au cours de l'année dernière.	2,23 €
Coûts de transaction	0,05% de la valeur de votre investissement par an. Il s'agit d'une estimation des coûts encourus par le fonds maître lorsqu'il achète ou vend des investissements sous-jacents. Le montant réels dépendra de ce que le fonds maître achète ou vend.	0,36 €
Coûts accessoires prélevés sous certaines conditions		
Commissions liées aux résultats (et commission d'intéressement)	Aucune commission liée aux résultats n'existe pour ce produit.	0,00 €

COMBIEN DE TEMPS DOIS-JE LE CONSERVER, ET PUIS-JE RETIRER DE L'ARGENT DE FAÇON ANTICIPÉE ?

La durée de placement minimale recommandée est de 1 mois en raison de la nature du sous-jacent de l'investissement orienté sur marchés de taux. Les parts de ce Fonds sont des supports de placement à court terme, elles doivent être acquises dans une optique de diversification d'un patrimoine. Un désinvestissement avant l'échéance est possible, notamment en cas de déblocage anticipé prévu par la réglementation. Les demandes de remboursement sont à adresser quotidiennement au teneur de comptes conservateur des parts ou au gestionnaire du plan et sont exécutées au prix de rachat conformément au règlement. Nous invitons à vous rapprocher de celui-ci pour connaître ses modalités réception-transmission des demandes.

COMMENT PUIS-JE FORMULER UNE RÉCLAMATION ?

Pour toute réclamation liée à votre dispositif d'épargne salariale ou d'épargne retraite, vous pouvez adresser une réclamation auprès de votre teneur de compte ou de votre gestionnaire de compte. Vous pouvez formuler une réclamation concernant le Fonds en adressant un courrier électronique à l'adresse sienna-gestion@sienna-im.com ou un courrier postal – à l'attention du Président du Directoire – 21 Boulevard Haussmann 75009 Paris. Une procédure de traitement des réclamations est disponible sur le site internet de la Société de gestion (www.sienna-gestion.com).

AUTRES INFORMATIONS PERTINENTES

Performances passées : Pour toutes informations relatives aux performances passées : <https://www.sienna-gestion.com/tous-nos-fonds>
Nombre d'années pour lequel les données relatives aux performances passées sont présentées : 10 ans en fonction de la date de création de la part.
Informations relatives à la finance durable : www.sienna-gestion.com/notre-finance-responsable
Conseil de surveillance : Le conseil de surveillance est composé de membres salariés représentant les porteurs de parts et de représentants de la direction de l'entreprise désignés selon les modalités prévues au règlement du Fonds.
Teneur(s) de compte / Gestionnaire du plan : EPSENS, AMUNDI TC, NATIXIS INTEREPARGNE, SG, CA TITRES, GRESHAM BANQUE, BNP PARIBAS EPARGNE ENTREPRISE
Vous avez la possibilité de saisir le Médiateur de l'Autorité des Marchés Financiers (AMF) via le site internet www.amf-france.org (formulaire de demande de médiation), ou par courrier : Le Médiateur - Autorité des marchés financiers - 17, place de la Bourse - 75082 PARIS CEDEX 02.

OBJECTIF : Le présent document contient des informations essentielles sur le produit d'investissement. Il ne s'agit pas d'un document à caractère commercial. Ces informations vous sont fournies conformément à une obligation légale, afin de vous aider à comprendre en quoi consiste ce produit et quels risques, coûts, gains et pertes potentiels y sont associés, et de vous aider à le comparer à d'autres produits.

PRODUIT : MH EPARGNE MONETAIRE (Part H - 990000204819)

Initiateur : SIENNA GESTION

Site internet : www.sienna-gestion.com

Contact : sienna-gestion@sienna-im.com

Autorité de tutelle compétente : Autorité des marchés financiers (AMF) est chargée du contrôle de SIENNA GESTION en ce qui concerne ce document d'informations clés.

SIENNA GESTION est agréée en France sous le n° GP 97020 et réglementée par l'AMF.

Date de production du document : 23/06/2025

AVERTISSEMENT : VOUS ÊTES SUR LE POINT D'ACHETER UN PRODUIT QUI N'EST PAS SIMPLE ET QUI PEUT ÊTRE DIFFICILE À COMPRENDRE

EN QUOI CONSISTE CE PRODUIT ?

TYPE : MH EPARGNE MONETAIRE est un Fonds Commun de Placement d'Entreprise (FCPE) de droit français relevant de l'article L. 214-164 du Code Monétaire et Financier prenant la forme d'un FCPE. Ce FCPE a été agréé par l'Autorité des Marchés Financiers le 27/09/1990

DURÉE ET RÉSILIATION (résiliation de l'initiateur) : Le Fonds est créé pour une durée indéterminée. Le Conseil de surveillance ou la société de gestion peut décider la dissolution ou la fusion du présent Fonds à leur initiative.

OBJECTIFS : Le Fonds est nourricier du fonds maître "SIENNA MONETAIRE" c'est-à-dire que son actif net est investi en permanence et dans la limite de 92,5% en parts d'un seul et même fonds, le FCP "SIENNA MONETAIRE" (Part FS-C) qualifié de fonds "maître" et, à titre accessoire, en liquidités. A ce titre, le Fonds adopte la même classification que son fonds maître dans la catégorie 'Fonds monétaire à valeur liquidative (VNAV) standard'. L'objectif de gestion, la stratégie d'investissement et le profil de risque du fonds nourricier sont identiques à ceux de son fonds maître. La performance du FCPE nourricier pourra être inférieure à celle de son fonds maître, notamment en raison de ses propres frais de gestion.

Caractéristiques essentielles du fonds maître :

Le Fonds a pour objectif de gestion d'obtenir, sur sa durée minimum de placement recommandée d'un mois, une performance nette de frais de gestion égale à l'Euro Short-Term Rate (ESTR) capitalisé, en intégrant en amont un filtre ISR (Investissement Socialement Responsable) pour la sélection et le suivi des titres.

La stratégie d'investissement s'appuie sur les décisions d'un comité mensuel qui définit les stratégies de gestion à venir basées sur l'analyse macroéconomique, l'analyse microéconomique, la construction de portefeuille et l'analyse ISR. Le Fonds adopte une gestion Socialement Responsable (SR) dans la sélection et le suivi des titres c'est-à-dire en tenant compte des critères Environnementaux, Sociaux et de Gouvernance (ESG) des émetteurs (exemples : lutte contre le changement climatique, respect des droits de l'homme, indépendance du conseil d'administration). Le Fonds ne bénéficie pas du label ISR. L'objectif de la gestion SR de Sienna Gestion est d'allier performances extra-financière et financière par l'intégration systématique des risques en matière de durabilité (ou 'risques ESG') pour les émetteurs privés et des performances ESG pour les émetteurs publics/souverains, dans la construction de ses univers SR. Limite de l'approche extra-financière : La gestion responsable de Sienna Gestion ne s'applique pas aux fonds externes, engendrant des disparités d'approches extrafinancières. L'approche extra-financière de Sienna Gestion repose sur l'analyse des données ESG fournies par des tiers, avec des risques associés à la qualité, la disponibilité et l'actualité de ces données. Plus de détails sont disponibles dans le règlement. 90 % minimum des investissements du Fonds, réalisés en direct et/ou au travers de fonds supports, sont sélectionnés par Sienna Gestion sur la base de critères ESG. La sélection ESG intervient en amont de l'analyse financière et boursière des gérants dans le cadre du choix des valeurs en portefeuille. Les émetteurs privés sont sélectionnés selon une approche 'Best in class', consistant à privilégier les émetteurs les mieux notés d'un point de vue extra-financier au sein de leur secteur d'activité. Pour ce faire, Sienna Gestion s'appuie sur les notations de risque ESG de l'agence Sustainalytics. Aucune modification n'est apportée à cette note. Les émetteurs publics/souverains sont sélectionnés selon une approche 'Best in universe' consistant à privilégier les émetteurs les mieux notés d'un point de vue extra-financier indépendamment des spécificités des émetteurs du groupe. La sélection est effectuée en utilisant des critères multidimensionnels sur chacune des trois dimensions d'analyse ESG de façon équipondérée. Le Fonds investit dans les instruments financiers suivants :

-Instruments du marché monétaire (IMM) (100 % maximum de l'actif net) : Le Fonds peut investir dans des titres négociables à court et à moyen terme, des papiers commerciaux, bons du trésor, obligations de tout émetteur. Par ailleurs, à titre dérogatoire, le Fonds peut investir dans les instruments de dette publique monétaire (dans la limite de 70% de l'actif net) précisés dans le prospectus du Fonds.

-Instruments de titrisation et papiers commerciaux adossés à des actifs (ABCP) (10 % maximum de l'actif net).

-Dépôts (10 % maximum de l'actif net) : Le Fonds pourra réaliser des dépôts auprès d'établissements de crédit ayant leur siège social dans un Etat membre ou un pays tiers soumis à des règles prudentielles équivalentes à celles du droit communautaire. -Instruments financiers dérivés (100 % maximum de l'actif net) : Le Fonds peut intervenir sur les marchés réglementés ou de gré à gré, à titre de couverture des risques de taux et de change.

-Titres intégrant des dérivés (20 % maximum de l'actif net) : Le Fonds peut recourir aux produits de taux callable et puttable à titre de couverture des risques de taux et de crédit. -Accords de mise en pension (10 % maximum de l'actif net) : Le Fonds pourra recourir à des accords de mise en pension d'une durée de 7 jours ouvrables maximum, résiliables à tout moment moyennant un préavis de 2 jours ouvrables maximum. -Parts ou actions d'OPC (10 % maximum de l'actif net) : Le Fonds peut investir en parts ou actions d'OPCVM de droit français et/ou européen et de FIA de droit français de toutes classifications monétaires. Ces OPC peuvent être gérés par la société de gestion. -Liquidités dans la limite de 10 % de son actif net. Les instruments financiers éligibles à l'actif du fonds ont une durée de vie résiduelle de 2 ans maximum, à condition que le taux soit révisable dans un délai maximum de 397 jours. La MMP du portefeuille du fond (Maturité Moyenne Pondérée jusqu'à la date d'échéance dénommée en anglais WAM - Weighted average maturity) est inférieure ou égale à 6 mois. La DVMP du portefeuille du fond (Durée de Vie Moyenne Pondérée jusqu'à la date d'extinction des instruments financiers, dénommée en anglais WAL - Weighted average life) est inférieure ou égale à 12 mois. Les instruments du marché monétaire (IMM), les instruments de titrisation et ABCP et/ou les émetteurs dans lesquels le fonds investit bénéficient d'une notation de crédit 'Investment grade' (haute qualité de crédit) en application d'une méthodologie établie et mise en oeuvre par la société de gestion. La société de gestion ne recourt pas exclusivement ou mécaniquement à des notations de crédit émises par ces agences. Elle procède à sa propre analyse pour évaluer la qualité de l'émetteur et de l'émission. La fourchette de sensibilité aux taux d'intérêt est comprise entre 0 et 0,5.

-Parts ou actions d'OPC (10 % maximum de l'actif net) : Le Fonds peut investir en parts ou actions d'OPCVM de droit français et/ou européen et de FIA de droit français de toutes classifications monétaires. Ces OPC peuvent être gérés par la société de gestion. -Liquidités dans la limite de 10 % de son actif net. Les instruments financiers éligibles à l'actif du fonds ont une durée de vie résiduelle de 2 ans maximum, à condition que le taux soit révisable dans un délai maximum de 397 jours. La MMP du portefeuille du fond (Maturité Moyenne Pondérée jusqu'à la date d'échéance dénommée en anglais WAM - Weighted average maturity) est inférieure ou égale à 6 mois. La DVMP du portefeuille du fond (Durée de Vie Moyenne Pondérée jusqu'à la date d'extinction des instruments financiers, dénommée en anglais WAL - Weighted average life) est inférieure ou égale à 12 mois. Les instruments du marché monétaire (IMM), les instruments de titrisation et ABCP et/ou les émetteurs dans lesquels le fonds investit bénéficient d'une notation de crédit 'Investment grade' (haute qualité de crédit) en application d'une méthodologie établie et mise en oeuvre par la société de gestion. La société de gestion ne recourt pas exclusivement ou mécaniquement à des notations de crédit émises par ces agences. Elle procède à sa propre analyse pour évaluer la qualité de l'émetteur et de l'émission. La fourchette de sensibilité aux taux d'intérêt est comprise entre 0 et 0,5.

-Parts ou actions d'OPC (10 % maximum de l'actif net) : Le Fonds peut investir en parts ou actions d'OPCVM de droit français et/ou européen et de FIA de droit français de toutes classifications monétaires. Ces OPC peuvent être gérés par la société de gestion. -Liquidités dans la limite de 10 % de son actif net. Les instruments financiers éligibles à l'actif du fonds ont une durée de vie résiduelle de 2 ans maximum, à condition que le taux soit révisable dans un délai maximum de 397 jours. La MMP du portefeuille du fond (Maturité Moyenne Pondérée jusqu'à la date d'échéance dénommée en anglais WAM - Weighted average maturity) est inférieure ou égale à 6 mois. La DVMP du portefeuille du fond (Durée de Vie Moyenne Pondérée jusqu'à la date d'extinction des instruments financiers, dénommée en anglais WAL - Weighted average life) est inférieure ou égale à 12 mois. Les instruments du marché monétaire (IMM), les instruments de titrisation et ABCP et/ou les émetteurs dans lesquels le fonds investit bénéficient d'une notation de crédit 'Investment grade' (haute qualité de crédit) en application d'une méthodologie établie et mise en oeuvre par la société de gestion. La société de gestion ne recourt pas exclusivement ou mécaniquement à des notations de crédit émises par ces agences. Elle procède à sa propre analyse pour évaluer la qualité de l'émetteur et de l'émission. La fourchette de sensibilité aux taux d'intérêt est comprise entre 0 et 0,5.

Le Fonds n'intervient pas sur les marchés à terme et ne recourt pas aux emprunts d'espèces.

Affectation des sommes distribuables : Capitalisation.

SFDR : Article 8 : le Fonds promeut des caractéristiques environnementales, sociales et de gouvernance. Il est classé article 8 au titre du règlement européen SFDR.

INVESTISSEURS DE DÉTAIL VISÉS : Ce produit est destiné aux bénéficiaires d'un dispositif d'épargne salariale ou d'épargne retraite ayant un objectif d'investissement à court terme, (supérieure à 1 mois) et ayant une connaissance théorique des marchés de taux tout en acceptant de s'exposer à un risque de variation de la valeur liquidative inhérent à ces marchés. Il pourrait ne pas convenir aux investisseurs qui prévoient de retirer leur apport avant la durée de placement recommandée. Cette durée ne tient pas compte de la durée de blocage de votre épargne. Ce produit comporte des risques de perte en capital. Ce produit n'est pas à destination de personnes présentant les caractéristiques d'US Person comme défini dans le règlement du Fonds.

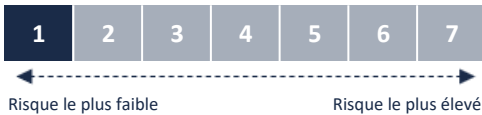
DÉPOSITAIRE : BNP PARIBAS SA

PÉRIODICITÉ DE CALCUL DE LA VALEUR LIQUIDATIVE ET DEMANDES DE RACHAT : La valeur liquidative est calculée quotidiennement en divisant l'actif net du fonds par le nombre de parts émises chaque jour de Bourse de Paris (selon le calendrier officiel d'Euronext - Paris SA), à l'exception des jours fériés au sens de l'article L. 3133-1 du Code du travail. Les opérations de rachat d'avoirs disponibles ou d'arbitrage saisies sur internet/smartphone au plus-tard à J-1 23h59, ou toutes les autres opérations reçues complètes et conformes chez EPSENS au plus tard à J-1 10h, seront exécutées et enregistrées en compte sur la base de la valeur liquidative J. Si votre teneur de compte n'est pas EPSENS, nous vous invitons à vous rapprocher de celui-ci pour connaître ses modalités réception-transmission des demandes.

Le règlement et les rapports annuels et semestriels du Fonds sont disponibles en français sur le site internet du teneur de compte et gratuitement sur simple demande écrite à l'adresse sienna-gestion@sienna-im.com. La valeur liquidative est disponible sur le site internet du teneur de compte des parts du fonds. Le prospectus et les rapports annuels et semestriels du fonds maître sont disponibles en français sur le site internet de la société de gestion du fonds maître dont les coordonnées figurent dans le règlement du FCPE ou gratuitement sur simple demande écrite à l'adresse sienna-gestion@sienna-im.com ou sur le site internet de votre teneur de compte.

QUELS SONT LES RISQUES ET QU'EST-CE QUE CELA POURRAIT ME RAPPORTER ?

INDICATEUR DE RISQUE (SRI)



L'indicateur de risque part de l'hypothèse que vous conservez le produit 1 mois.

Le risque réel peut être très différent si vous optez pour une sortie avant échéance, et vous pourriez obtenir moins en retour.

L'indicateur de risque permet d'apprécier le niveau de risque de ce produit par rapport à d'autres. Il indique la probabilité que ce produit enregistre des pertes en cas de mouvements sur les marchés ou d'une impossibilité de notre part de vous payer.

Nous avons classé ce produit dans la classe de risque 1 sur 7 qui est la classe de risque la plus basse. Autrement dit, les pertes potentielles liées aux futurs résultats du produit se situent à un niveau très faible et, si la situation venait à se détériorer sur les marchés, il est très peu probable que notre capacité à vous payer en soit affectée.

Les risques suivants non pris en compte dans l'indicateur peuvent avoir un impact à la baisse sur la valeur liquidative du Fonds :

Risque de crédit : Il s'agit du risque de baisse de la qualité de crédit d'un émetteur monétaire ou obligataire ou de défaut de ce dernier. La valeur des titres de créance de cet émetteur peut alors baisser, entraînant une baisse de la valeur liquidative du Fonds.

Risque de contrepartie : Il s'agit du risque de perte pour le portefeuille résultant du fait que la contrepartie à une opération ou à un contrat peut faillir à ses obligations avant que l'opération ait été réglée de manière définitive sous la forme d'un flux financier. Le défaut d'une contrepartie peut entraîner une baisse de la valeur liquidative du Fonds.

Risque lié à l'impact des techniques telles que les produits dérivés : Le Fonds peut avoir recours à des instruments financiers à terme, ce qui pourra induire un risque de baisse de la valeur liquidative du Fonds plus significative et plus rapide que celle des marchés sur lesquels le Fonds est investi.

Ce produit ne prévoyant pas de protection contre les aléas de marché, vous pourriez perdre tout ou partie de votre investissement.

SCÉNARIOS DE PERFORMANCE

Les chiffres indiqués comprennent tous les coûts du produit lui-même mais pas nécessairement tous les frais dus à votre conseiller ou distributeur. Ces chiffres ne tiennent pas compte de votre situation fiscale personnelle, qui peut également influencer sur les montants que vous recevrez.

Ce que vous obtiendrez de ce produit dépend des performances futures des marchés. L'évolution future des marchés est aléatoire et ne peut être prédite avec précision. Les scénarios défavorable, intermédiaire et favorable présentés sont des exemples utilisant les meilleures et pires performances, ainsi que la performance moyenne du produit/de l'indice de référence approprié au cours des 10 dernières années. Les marchés pourraient évoluer très différemment à l'avenir.

Le scénario de tensions montre ce que vous pourriez obtenir dans des situations de marché extrêmes. Votre perte maximale peut être l'ensemble de votre investissement.

PERIODE DE DETENTION RECOMMANDÉE : 1 mois		Si vous sortez après 1 mois (Période de détention recommandée)
INVESTISSEMENT : 10 000 EUROS		
SCÉNARIOS		
MINIMUM	Il n'existe aucun rendement minimal garanti. Vous pourriez perdre tout ou une partie de votre investissement.	
TENSIONS	Ce que vous pourriez obtenir après déduction des coûts	9 970,00 €
	Rendement annuel moyen	-0,30%
DÉFAVORABLE	Ce que vous pourriez obtenir après déduction des coûts	9 970,00 €
	Rendement annuel moyen	-0,30%
INTERMÉDIAIRE	Ce que vous pourriez obtenir après déduction des coûts	10 000,00 €
	Rendement annuel moyen	0,00%
FAVORABLE	Ce que vous pourriez obtenir après déduction des coûts	10 040,00 €
	Rendement annuel moyen	0,40%

Scénario défavorable : ce type de scénario s'est produit pour un investissement entre le 29/02/2020 et le 31/03/2020

Scénario intermédiaire: ce type de scénario s'est produit pour un investissement entre le 30/11/2016 et le 31/12/2016

Scénario favorable : ce type de scénario s'est produit pour un investissement entre le 31/03/2024 et le 30/04/2024

QUE SE PASSE-T-IL SI SIENNA GESTION N'EST PAS EN MESURE D'EFFECTUER LES VERSEMENTS?

Le Fonds est constitué comme une entité distincte de la société de gestion. En cas de défaillance de la société de gestion, les actifs du Fonds conservés par le dépositaire ne seront pas affectés. En cas de défaillance du dépositaire, le risque de perte financière du Fonds est atténué en raison de la ségrégation légale des actifs du dépositaire de ceux du Fonds.

QUE VA ME COÛTER CET INVESTISSEMENT ?

Il se peut que la personne qui vous vende ce Fonds ou qui vous fournit des conseils à son sujet vous demande de payer des coûts supplémentaires. Si c'est le cas, cette personne vous informera au sujet de ces coûts et vous montrera l'incidence de ces coûts sur votre investissement.

COÛTS AU FIL DU TEMPS

Les tableaux présentent les montants prélevés sur votre investissement afin de couvrir les différents types de coûts. Ces montants dépendent du montant que vous investissez, du temps pendant lequel vous détenez le produit et du rendement du produit (le cas échéant). Les montants indiqués ici sont des illustrations basées sur un exemple de montant d'investissement et différentes périodes d'investissement possibles.

Nous avons supposé :

- Qu'au cours de la première année vous récupéreriez le montant que vous avez investi (rendement annuel de 0 %). Que pour les autres périodes de détention, le produit évolue de la manière indiquée dans le scénario intermédiaire.
- Que 10 000 EUR sont investis.

EXEMPLE D'INVESTISSEMENT	Si vous sortez après 1 mois (Période de détention recommandée)
Coûts totaux	1,63 €
Incidence des coûts annuels (*)	0,02%

(*) Elle montre dans quelle mesure les coûts réduisent annuellement votre rendement au cours de la période de détention. Par exemple, elle montre que si vous sortez à la fin de la période de détention recommandée, il est prévu que votre rendement moyen par an soit de 0,02% avant déduction des coûts et de 0% après cette déduction.

COMPOSITION DES COÛTS

	Coûts ponctuels à l'entrée ou à la sortie	Si vous sortez après 1 mois
Coûts d'entrée	Nous ne facturons pas de coût d'entrée.	0,00 €
Coûts de sortie	Nous ne facturons pas de coût de sortie pour ce produit, mais la personne qui vous vend le produit peut le faire.	0,00 €
Coûts récurrents [prélevés chaque année]		
Frais de gestion et autres frais administratifs et d'exploitation	0,15% de la valeur de votre investissement par an. Cette estimation se base sur les coûts réels au cours de l'année dernière.	1,25 €
Coûts de transaction	0,05% de la valeur de votre investissement par an. Il s'agit d'une estimation des coûts encourus par le fonds maître lorsqu'il achète ou vend des investissements sous-jacents. Le montant réels dépendra de ce que le fonds maître achète ou vend.	0,38 €
Coûts accessoires prélevés sous certaines conditions		
Commissions liées aux résultats (et commission d'intéressement)	Aucune commission liée aux résultats n'existe pour ce produit.	0,00 €

COMBIEN DE TEMPS DOIS-JE LE CONSERVER, ET PUIS-JE RETIRER DE L'ARGENT DE FAÇON ANTICIPÉE ?

La durée de placement minimale recommandée est de 1 mois en raison de la nature du sous-jacent de l'investissement orienté sur marchés de taux. Les parts de ce Fonds sont des supports de placement à court terme, elles doivent être acquises dans une optique de diversification d'un patrimoine. Un désinvestissement avant l'échéance est possible, notamment en cas de déblocage anticipé prévu par la réglementation. Les demandes de remboursement sont à adresser quotidiennement au teneur de comptes conservateur des parts ou au gestionnaire du plan et sont exécutées au prix de rachat conformément au règlement. Nous invitons à vous rapprocher de celui-ci pour connaître ses modalités réception-transmission des demandes.

COMMENT PUIS-JE FORMULER UNE RÉCLAMATION ?

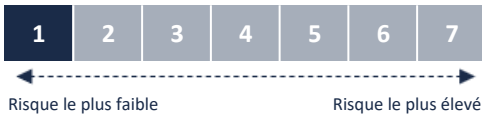
Pour toute réclamation liée à votre dispositif d'épargne salariale ou d'épargne retraite, vous pouvez adresser une réclamation auprès de votre teneur de compte ou de votre gestionnaire de compte. Vous pouvez formuler une réclamation concernant le Fonds en adressant un courrier électronique à l'adresse sienna-gestion@sienna-im.com ou un courrier postal – à l'attention du Président du Directoire – 21 Boulevard Haussmann 75009 Paris. Une procédure de traitement des réclamations est disponible sur le site internet de la Société de gestion (www.sienna-gestion.com).

AUTRES INFORMATIONS PERTINENTES

Performances passées : Pour toutes informations relatives aux performances passées : <https://www.sienna-gestion.com/tous-nos-fonds>
Nombre d'années pour lequel les données relatives aux performances passées sont présentées : 10 ans en fonction de la date de création de la part.
Informations relatives à la finance durable : www.sienna-gestion.com/notre-finance-responsable
Conseil de surveillance : Le conseil de surveillance est composé de membres salariés représentant les porteurs de parts et de représentants de la direction de l'entreprise désignés selon les modalités prévues au règlement du Fonds.
Teneur(s) de compte / Gestionnaire du plan : EPSSENS, AMUNDI TC, NATIXIS INTEREPARGNE, SG, CA TITRES, GRESHAM BANQUE, BNP PARIBAS EPARGNE ENTREPRISE
Vous avez la possibilité de saisir le Médiateur de l'Autorité des Marchés Financiers (AMF) via le site internet www.amf-france.org (formulaire de demande de médiation), ou par courrier : Le Médiateur - Autorité des marchés financiers - 17, place de la Bourse - 75082 PARIS CEDEX 02.

QUELS SONT LES RISQUES ET QU'EST-CE QUE CELA POURRAIT ME RAPPORTER ?

INDICATEUR DE RISQUE (SRI)



L'indicateur de risque part de l'hypothèse que vous conservez le produit 1 mois.

Le risque réel peut être très différent si vous optez pour une sortie avant échéance, et vous pourriez obtenir moins en retour.

L'indicateur de risque permet d'apprécier le niveau de risque de ce produit par rapport à d'autres. Il indique la probabilité que ce produit enregistre des pertes en cas de mouvements sur les marchés ou d'une impossibilité de notre part de vous payer.

Nous avons classé ce produit dans la classe de risque 1 sur 7 qui est la classe de risque la plus basse. Autrement dit, les pertes potentielles liées aux futurs résultats du produit se situent à un niveau très faible et, si la situation venait à se détériorer sur les marchés, il est très peu probable que notre capacité à vous payer en soit affectée.

Les risques suivants non pris en compte dans l'indicateur peuvent avoir un impact à la baisse sur la valeur liquidative du Fonds :

Risque de crédit : Il s'agit du risque de baisse de la qualité de crédit d'un émetteur monétaire ou obligataire ou de défaut de ce dernier. La valeur des titres de créance de cet émetteur peut alors baisser, entraînant une baisse de la valeur liquidative du Fonds.

Risque de contrepartie : Il s'agit du risque de perte pour le portefeuille résultant du fait que la contrepartie à une opération ou à un contrat peut faillir à ses obligations avant que l'opération ait été réglée de manière définitive sous la forme d'un flux financier. Le défaut d'une contrepartie peut entraîner une baisse de la valeur liquidative du Fonds.

Risque lié à l'impact des techniques telles que les produits dérivés : Le Fonds peut avoir recours à des instruments financiers à terme, ce qui pourra induire un risque de baisse de la valeur liquidative du Fonds plus significative et plus rapide que celle des marchés sur lesquels le Fonds est investi.

Ce produit ne prévoyant pas de protection contre les aléas de marché, vous pourriez perdre tout ou partie de votre investissement.

SCÉNARIOS DE PERFORMANCE

Les chiffres indiqués comprennent tous les coûts du produit lui-même mais pas nécessairement tous les frais dus à votre conseiller ou distributeur. Ces chiffres ne tiennent pas compte de votre situation fiscale personnelle, qui peut également influencer sur les montants que vous recevrez.

Ce que vous obtiendrez de ce produit dépend des performances futures des marchés. L'évolution future des marchés est aléatoire et ne peut être prédite avec précision. Les scénarios défavorable, intermédiaire et favorable présentés sont des exemples utilisant les meilleures et pires performances, ainsi que la performance moyenne du produit/de l'indice de référence approprié au cours des 10 dernières années. Les marchés pourraient évoluer très différemment à l'avenir.

Le scénario de tensions montre ce que vous pourriez obtenir dans des situations de marché extrêmes. Votre perte maximale peut être l'ensemble de votre investissement.

PERIODE DE DETENTION RECOMMANDÉE : 1 mois		Si vous sortez après 1 mois (Période de détention recommandée)
INVESTISSEMENT : 10 000 EUROS		
SCÉNARIOS		
MINIMUM	Il n'existe aucun rendement minimal garanti. Vous pourriez perdre tout ou une partie de votre investissement.	
TENSIONS	Ce que vous pourriez obtenir après déduction des coûts Rendement annuel moyen	9 670,00 € -3,30%
DÉFAVORABLE	Ce que vous pourriez obtenir après déduction des coûts Rendement annuel moyen	9 670,00 € -3,30%
INTERMÉDIAIRE	Ce que vous pourriez obtenir après déduction des coûts Rendement annuel moyen	9 700,00 € -3,00%
FAVORABLE	Ce que vous pourriez obtenir après déduction des coûts Rendement annuel moyen	9 740,00 € -2,60%

Scénario défavorable : ce type de scénario s'est produit pour un investissement entre le 29/02/2020 et le 31/03/2020

Scénario intermédiaire: ce type de scénario s'est produit pour un investissement entre le 30/11/2016 et le 31/12/2016

Scénario favorable : ce type de scénario s'est produit pour un investissement entre le 31/03/2024 et le 30/04/2024

QUE SE PASSE-T-IL SI SIENNA GESTION N'EST PAS EN MESURE D'EFFECTUER LES VERSEMENTS?

Le Fonds est constitué comme une entité distincte de la société de gestion. En cas de défaillance de la société de gestion, les actifs du Fonds conservés par le dépositaire ne seront pas affectés. En cas de défaillance du dépositaire, le risque de perte financière du Fonds est atténué en raison de la ségrégation légale des actifs du dépositaire de ceux du Fonds.

QUE VA ME COÛTER CET INVESTISSEMENT ?

Il se peut que la personne qui vous vende ce Fonds ou qui vous fournit des conseils à son sujet vous demande de payer des coûts supplémentaires. Si c'est le cas, cette personne vous informera au sujet de ces coûts et vous montrera l'incidence de ces coûts sur votre investissement.

COÛTS AU FIL DU TEMPS

Les tableaux présentent les montants prélevés sur votre investissement afin de couvrir les différents types de coûts. Ces montants dépendent du montant que vous investissez, du temps pendant lequel vous détenez le produit et du rendement du produit (le cas échéant). Les montants indiqués ici sont des illustrations basées sur un exemple de montant d'investissement et différentes périodes d'investissement possibles.

Nous avons supposé :

- Qu'au cours de la première année vous récupéreriez le montant que vous avez investi (rendement annuel de 0 %). Que pour les autres périodes de détention, le produit évolue de la manière indiquée dans le scénario intermédiaire.
- Que 10 000 EUR sont investis.

EXEMPLE D'INVESTISSEMENT	Si vous sortez après 1 mois (Période de détention recommandée)
Coûts totaux	303,20 €
Incidence des coûts annuels (*)	3,03%

(*) Elle montre dans quelle mesure les coûts réduisent annuellement votre rendement au cours de la période de détention. Par exemple, elle montre que si vous sortez à la fin de la période de détention recommandée, il est prévu que votre rendement moyen par an soit de 0,03% avant déduction des coûts et de -3% après cette déduction.

COMPOSITION DES COÛTS

	Coûts ponctuels à l'entrée ou à la sortie	Si vous sortez après 1 mois
Coûts d'entrée	3,00% du montant que vous payez au moment de l'entrée dans l'investissement. Il s'agit du montant maximal que vous paierez. La personne qui vous vend le produit vous informera des coûts réels.	300,00 €
Coûts de sortie	Nous ne facturons pas de coût de sortie pour ce produit, mais la personne qui vous vend le produit peut le faire.	0,00 €
Coûts récurrents [prélevés chaque année]		
Frais de gestion et autres frais administratifs et d'exploitation	0,35% de la valeur de votre investissement par an. Cette estimation se base sur les coûts réels au cours de l'année dernière.	2,83 €
Coûts de transaction	0,05% de la valeur de votre investissement par an. Il s'agit d'une estimation des coûts encourus par le fonds maître lorsqu'il achète ou vend des investissements sous-jacents. Le montant réels dépendra de ce que le fonds maître achète ou vend.	0,37 €
Coûts accessoires prélevés sous certaines conditions		
Commissions liées aux résultats (et commission d'intéressement)	Aucune commission liée aux résultats n'existe pour ce produit.	0,00 €

COMBIEN DE TEMPS DOIS-JE LE CONSERVER, ET PUIS-JE RETIRER DE L'ARGENT DE FAÇON ANTICIPÉE ?

La durée de placement minimale recommandée est de 1 mois en raison de la nature du sous-jacent de l'investissement orienté sur marchés de taux. Les parts de ce Fonds sont des supports de placement à court terme, elles doivent être acquises dans une optique de diversification d'un patrimoine. Un désinvestissement avant l'échéance est possible, notamment en cas de déblocage anticipé prévu par la réglementation. Les demandes de remboursement sont à adresser quotidiennement au teneur de comptes conservateur des parts ou au gestionnaire du plan et sont exécutées au prix de rachat conformément au règlement. Nous invitons à vous rapprocher de celui-ci pour connaître ses modalités réception-transmission des demandes.

COMMENT PUIS-JE FORMULER UNE RÉCLAMATION ?

Pour toute réclamation liée à votre dispositif d'épargne salariale ou d'épargne retraite, vous pouvez adresser une réclamation auprès de votre teneur de compte ou de votre gestionnaire de compte. Vous pouvez formuler une réclamation concernant le Fonds en adressant un courrier électronique à l'adresse sienna-gestion@sienna-im.com ou un courrier postal – à l'attention du Président du Directoire – 21 Boulevard Haussmann 75009 Paris. Une procédure de traitement des réclamations est disponible sur le site internet de la Société de gestion (www.sienna-gestion.com).

AUTRES INFORMATIONS PERTINENTES

Performances passées : Pour toutes informations relatives aux performances passées : <https://www.sienna-gestion.com/tous-nos-fonds>
Nombre d'années pour lequel les données relatives aux performances passées sont présentées : 10 ans en fonction de la date de création de la part.
Informations relatives à la finance durable : www.sienna-gestion.com/notre-finance-responsable
Conseil de surveillance : Le conseil de surveillance est composé de membres salariés représentant les porteurs de parts et de représentants de la direction de l'entreprise désignés selon les modalités prévues au règlement du Fonds.
Teneur(s) de compte / Gestionnaire du plan : EPSENS, AMUNDI TC, NATIXIS INTEREPARGNE, SG, CA TITRES, GRESHAM BANQUE, BNP PARIBAS EPARGNE ENTREPRISE
Vous avez la possibilité de saisir le Médiateur de l'Autorité des Marchés Financiers (AMF) via le site internet www.amf-france.org (formulaire de demande de médiation), ou par courrier : Le Médiateur - Autorité des marchés financiers - 17, place de la Bourse - 75082 PARIS CEDEX 02.

OBJECTIF : Le présent document contient des informations essentielles sur le produit d'investissement. Il ne s'agit pas d'un document à caractère commercial. Ces informations vous sont fournies conformément à une obligation légale, afin de vous aider à comprendre en quoi consiste ce produit et quels risques, coûts, gains et pertes potentiels y sont associés, et de vous aider à le comparer à d'autres produits.

PRODUIT : MH EPARGNE MONETAIRE (Part M - 99000204809)

Initiateur : SIENNA GESTION

Site internet : www.sienna-gestion.com

Contact : sienna-gestion@sienna-im.com

Autorité de tutelle compétente : Autorité des marchés financiers (AMF) est chargée du contrôle de SIENNA GESTION en ce qui concerne ce document d'informations clés.

SIENNA GESTION est agréée en France sous le n° GP 97020 et réglementée par l'AMF.

Date de production du document : 23/06/2025

AVERTISSEMENT : VOUS ÊTES SUR LE POINT D'ACHETER UN PRODUIT QUI N'EST PAS SIMPLE ET QUI PEUT ÊTRE DIFFICILE À COMPRENDRE

EN QUOI CONSISTE CE PRODUIT ?

TYPE : MH EPARGNE MONETAIRE est un Fonds Commun de Placement d'Entreprise (FCPE) de droit français relevant de l'article L. 214-164 du Code Monétaire et Financier prenant la forme d'un FCPE. Ce FCPE a été agréé par l'Autorité des Marchés Financiers le 27/09/1990

DURÉE ET RÉSILIATION (résiliation de l'initiateur) : Le Fonds est créé pour une durée indéterminée. Le Conseil de surveillance ou la société de gestion peut décider la dissolution ou la fusion du présent Fonds à leur initiative.

OBJECTIFS : Le Fonds est nourricier du fonds maître "SIENNA MONETAIRE" c'est-à-dire que son actif net est investi en permanence et dans la limite de 92,5% en parts d'un seul et même fonds, le FCP "SIENNA MONETAIRE" (Part FS-C) qualifié de fonds "maître" et, à titre accessoire, en liquidités. A ce titre, le Fonds adopte la même classification que son fonds maître dans la catégorie 'Fonds monétaire à valeur liquidative (VNAV) standard'. L'objectif de gestion, la stratégie d'investissement et le profil de risque du fonds nourricier sont identiques à ceux de son fonds maître. La performance du FCPE nourricier pourra être inférieure à celle de son fonds maître, notamment en raison de ses propres frais de gestion.

Caractéristiques essentielles du fonds maître :

Le Fonds a pour objectif de gestion d'obtenir, sur sa durée minimum de placement recommandée d'un mois, une performance nette de frais de gestion égale à l'Euro Short-Term Rate (ESTR) capitalisé, en intégrant en amont un filtre ISR (Investissement Socialement Responsable) pour la sélection et le suivi des titres.

La stratégie d'investissement s'appuie sur les décisions d'un comité mensuel qui définit les stratégies de gestion à venir basées sur l'analyse macroéconomique, l'analyse microéconomique, la construction de portefeuille et l'analyse ISR. Le Fonds adopte une gestion Socialement Responsable (SR) dans la sélection et le suivi des titres c'est-à-dire en tenant compte des critères Environnementaux, Sociaux et de Gouvernance (ESG) des émetteurs (exemples : lutte contre le changement climatique, respect des droits de l'homme, indépendance du conseil d'administration). Le Fonds ne bénéficie pas du label ISR. L'objectif de la gestion SR de Sienna Gestion est d'allier performances extra-financière et financière par l'intégration systématique des risques en matière de durabilité (ou 'risques ESG') pour les émetteurs privés et des performances ESG pour les émetteurs publics/souverains, dans la construction de ses univers SR. Limite de l'approche extra-financière : La gestion responsable de Sienna Gestion ne s'applique pas aux fonds externes, engendrant des disparités d'approches extrafinancières. L'approche extra-financière de Sienna Gestion repose sur l'analyse des données ESG fournies par des tiers, avec des risques associés à la qualité, la disponibilité et l'actualité de ces données. Plus de détails sont disponibles dans le règlement. 90 % minimum des investissements du Fonds, réalisés en direct et/ou au travers de fonds supports, sont sélectionnés par Sienna Gestion sur la base de critères ESG. La sélection ESG intervient en amont de l'analyse financière et boursière des gérants dans le cadre du choix des valeurs en portefeuille. Les émetteurs privés sont sélectionnés selon une approche 'Best in class', consistant à privilégier les émetteurs les mieux notés d'un point de vue extra-financier au sein de leur secteur d'activité. Pour ce faire, Sienna Gestion s'appuie sur les notations de risque ESG de l'agence Sustainalytics. Aucune modification n'est apportée à cette note. Les émetteurs publics/souverains sont sélectionnés selon une approche 'Best in universe' consistant à privilégier les émetteurs les mieux notés d'un point de vue extra-financier indépendamment des spécificités des émetteurs du groupe. La sélection est effectuée en utilisant des critères multidimensionnels sur chacune des trois dimensions d'analyse ESG de façon équilibrée. Le Fonds investit dans les instruments financiers suivants :

-Instruments du marché monétaire (IMM) (100 % maximum de l'actif net) : Le Fonds peut investir dans des titres négociables à court et à moyen terme, des papiers commerciaux, bons du trésor, obligations de tout émetteur. Par ailleurs, à titre dérogatoire, le Fonds peut investir dans les instruments de dette publique monétaire (dans la limite de 70% de l'actif net) précisés dans le prospectus du Fonds.

-Instruments de titrisation et papiers commerciaux adossés à des actifs (ABCP) (10 % maximum de l'actif net).

-Dépôts (10 % maximum de l'actif net) : Le Fonds pourra réaliser des dépôts auprès d'établissements de crédit ayant leur siège social dans un Etat membre ou un pays tiers soumis à des règles prudentielles équivalentes à celles du droit communautaire. -Instruments financiers dérivés (100 % maximum de l'actif net) : Le Fonds peut intervenir sur les marchés réglementés ou de gré à gré, à titre de couverture des risques de taux et de change.

-Titres intégrant des dérivés (20 % maximum de l'actif net) : Le Fonds peut recourir aux produits de taux callable et puttable à titre de couverture des risques de taux et de crédit. -Accords de mise en pension (10 % maximum de l'actif net) : Le Fonds pourra recourir à des accords de mise en pension d'une durée de 7 jours ouvrables maximum, résiliables à tout moment moyennant un préavis de 2 jours ouvrables maximum. -Parts ou actions d'OPC (10 % maximum de l'actif net) : Le Fonds peut investir en parts ou actions d'OPCVM de droit français et/ou européen et de FIA de droit français de toutes classifications monétaires. Ces OPC peuvent être gérés par la société de gestion. -Liquidités dans la limite de 10 % de son actif net. Les instruments financiers éligibles à l'actif du fonds ont une durée de vie résiduelle de 2 ans maximum, à condition que le taux soit révisable dans un délai maximum de 397 jours. La MMP du portefeuille du fond (Maturité Moyenne Pondérée jusqu'à la date d'échéance dénommée en anglais WAM - Weighted average maturity) est inférieure ou égale à 6 mois. La DVMP du portefeuille du fond (Durée de Vie Moyenne Pondérée jusqu'à la date d'extinction des instruments financiers, dénommée en anglais WAL - Weighted average life) est inférieure ou égale à 12 mois. Les instruments du marché monétaire (IMM), les instruments de titrisation et ABCP et/ou les émetteurs dans lesquels le fonds investit bénéficient d'une notation de crédit 'Investment grade' (haute qualité de crédit) en application d'une méthodologie établie et mise en oeuvre par la société de gestion. La société de gestion ne recourt pas exclusivement ou mécaniquement à des notations de crédit émises par ces agences. Elle procède à sa propre analyse pour évaluer la qualité de l'émetteur et de l'émission. La fourchette de sensibilité aux taux d'intérêt est comprise entre 0 et 0,5.

-Parts ou actions d'OPC (10 % maximum de l'actif net) : Le Fonds peut investir en parts ou actions d'OPCVM de droit français et/ou européen et de FIA de droit français de toutes classifications monétaires. Ces OPC peuvent être gérés par la société de gestion. -Liquidités dans la limite de 10 % de son actif net. Les instruments financiers éligibles à l'actif du fonds ont une durée de vie résiduelle de 2 ans maximum, à condition que le taux soit révisable dans un délai maximum de 397 jours. La MMP du portefeuille du fond (Maturité Moyenne Pondérée jusqu'à la date d'échéance dénommée en anglais WAM - Weighted average maturity) est inférieure ou égale à 6 mois. La DVMP du portefeuille du fond (Durée de Vie Moyenne Pondérée jusqu'à la date d'extinction des instruments financiers, dénommée en anglais WAL - Weighted average life) est inférieure ou égale à 12 mois. Les instruments du marché monétaire (IMM), les instruments de titrisation et ABCP et/ou les émetteurs dans lesquels le fonds investit bénéficient d'une notation de crédit 'Investment grade' (haute qualité de crédit) en application d'une méthodologie établie et mise en oeuvre par la société de gestion. La société de gestion ne recourt pas exclusivement ou mécaniquement à des notations de crédit émises par ces agences. Elle procède à sa propre analyse pour évaluer la qualité de l'émetteur et de l'émission. La fourchette de sensibilité aux taux d'intérêt est comprise entre 0 et 0,5.

-Parts ou actions d'OPC (10 % maximum de l'actif net) : Le Fonds peut investir en parts ou actions d'OPCVM de droit français et/ou européen et de FIA de droit français de toutes classifications monétaires. Ces OPC peuvent être gérés par la société de gestion. -Liquidités dans la limite de 10 % de son actif net. Les instruments financiers éligibles à l'actif du fonds ont une durée de vie résiduelle de 2 ans maximum, à condition que le taux soit révisable dans un délai maximum de 397 jours. La MMP du portefeuille du fond (Maturité Moyenne Pondérée jusqu'à la date d'échéance dénommée en anglais WAM - Weighted average maturity) est inférieure ou égale à 6 mois. La DVMP du portefeuille du fond (Durée de Vie Moyenne Pondérée jusqu'à la date d'extinction des instruments financiers, dénommée en anglais WAL - Weighted average life) est inférieure ou égale à 12 mois. Les instruments du marché monétaire (IMM), les instruments de titrisation et ABCP et/ou les émetteurs dans lesquels le fonds investit bénéficient d'une notation de crédit 'Investment grade' (haute qualité de crédit) en application d'une méthodologie établie et mise en oeuvre par la société de gestion. La société de gestion ne recourt pas exclusivement ou mécaniquement à des notations de crédit émises par ces agences. Elle procède à sa propre analyse pour évaluer la qualité de l'émetteur et de l'émission. La fourchette de sensibilité aux taux d'intérêt est comprise entre 0 et 0,5.

Le Fonds n'intervient pas sur les marchés à terme et ne recourt pas aux emprunts d'espèces.

Affectation des sommes distribuables : Capitalisation.

SFDR : Article 8 : le Fonds promeut des caractéristiques environnementales, sociales et de gouvernance. Il est classé article 8 au titre du règlement européen SFDR.

INVESTISSEURS DE DÉTAIL VISÉS : Ce produit est destiné aux bénéficiaires d'un dispositif d'épargne salariale ou d'épargne retraite ayant un objectif d'investissement à court terme, (supérieure à 1 mois) et ayant une connaissance théorique des marchés de taux tout en acceptant de s'exposer à un risque de variation de la valeur liquidative inhérent à ces marchés. Il pourrait ne pas convenir aux investisseurs qui prévoient de retirer leur apport avant la durée de placement recommandée. Cette durée ne tient pas compte de la durée de blocage de votre épargne. Ce produit comporte des risques de perte en capital. Ce produit n'est pas à destination de personnes présentant les caractéristiques d'US Person comme défini dans le règlement du Fonds.

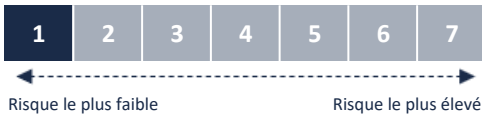
DÉPOSITAIRE : BNP PARIBAS SA

PÉRIODICITÉ DE CALCUL DE LA VALEUR LIQUIDATIVE ET DEMANDES DE RACHAT : La valeur liquidative est calculée quotidiennement en divisant l'actif net du fonds par le nombre de parts émises chaque jour de Bourse de Paris (selon le calendrier officiel d'Euronext - Paris SA), à l'exception des jours fériés au sens de l'article L. 3133-1 du Code du travail. Les opérations de rachat d'avoirs disponibles ou d'arbitrage saisies sur internet/smartphone au plus-tard à J-1 23h59, ou toutes les autres opérations reçues complètes et conformes chez EPSENS au plus tard à J-1 10h, seront exécutées et enregistrées en compte sur la base de la valeur liquidative J. Si votre teneur de compte n'est pas EPSENS, nous vous invitons à vous rapprocher de celui-ci pour connaître ses modalités réception-transmission des demandes.

Le règlement et les rapports annuels et semestriels du Fonds sont disponibles en français sur le site internet du teneur de compte et gratuitement sur simple demande écrite à l'adresse sienna-gestion@sienna-im.com. La valeur liquidative est disponible sur le site internet du teneur de compte des parts du fonds. Le prospectus et les rapports annuels et semestriels du fonds maître sont disponibles en français sur le site internet de la société de gestion du fonds maître dont les coordonnées figurent dans le règlement du FCPE ou gratuitement sur simple demande écrite à l'adresse sienna-gestion@sienna-im.com ou sur le site internet de votre teneur de compte.

QUELS SONT LES RISQUES ET QU'EST-CE QUE CELA POURRAIT ME RAPPORTER ?

INDICATEUR DE RISQUE (SRI)



L'indicateur de risque part de l'hypothèse que vous conservez le produit 1 mois.

Le risque réel peut être très différent si vous optez pour une sortie avant échéance, et vous pourriez obtenir moins en retour.

L'indicateur de risque permet d'apprécier le niveau de risque de ce produit par rapport à d'autres. Il indique la probabilité que ce produit enregistre des pertes en cas de mouvements sur les marchés ou d'une impossibilité de notre part de vous payer.

Nous avons classé ce produit dans la classe de risque 1 sur 7 qui est la classe de risque la plus basse. Autrement dit, les pertes potentielles liées aux futurs résultats du produit se situent à un niveau très faible et, si la situation venait à se détériorer sur les marchés, il est très peu probable que notre capacité à vous payer en soit affectée.

Les risques suivants non pris en compte dans l'indicateur peuvent avoir un impact à la baisse sur la valeur liquidative du Fonds :

Risque de crédit : Il s'agit du risque de baisse de la qualité de crédit d'un émetteur monétaire ou obligataire ou de défaut de ce dernier. La valeur des titres de créance de cet émetteur peut alors baisser, entraînant une baisse de la valeur liquidative du Fonds.

Risque de contrepartie : Il s'agit du risque de perte pour le portefeuille résultant du fait que la contrepartie à une opération ou à un contrat peut faillir à ses obligations avant que l'opération ait été réglée de manière définitive sous la forme d'un flux financier. Le défaut d'une contrepartie peut entraîner une baisse de la valeur liquidative du Fonds.

Risque lié à l'impact des techniques telles que les produits dérivés : Le Fonds peut avoir recours à des instruments financiers à terme, ce qui pourra induire un risque de baisse de la valeur liquidative du Fonds plus significative et plus rapide que celle des marchés sur lesquels le Fonds est investi.

Ce produit ne prévoyant pas de protection contre les aléas de marché, vous pourriez perdre tout ou partie de votre investissement.

SCÉNARIOS DE PERFORMANCE

Les chiffres indiqués comprennent tous les coûts du produit lui-même mais pas nécessairement tous les frais dus à votre conseiller ou distributeur. Ces chiffres ne tiennent pas compte de votre situation fiscale personnelle, qui peut également influencer sur les montants que vous recevrez.

Ce que vous obtiendrez de ce produit dépend des performances futures des marchés. L'évolution future des marchés est aléatoire et ne peut être prédite avec précision. Les scénarios défavorable, intermédiaire et favorable présentés sont des exemples utilisant les meilleures et pires performances, ainsi que la performance moyenne du produit/de l'indice de référence approprié au cours des 10 dernières années. Les marchés pourraient évoluer très différemment à l'avenir.

Le scénario de tensions montre ce que vous pourriez obtenir dans des situations de marché extrêmes. Votre perte maximale peut être l'ensemble de votre investissement.

PERIODE DE DETENTION RECOMMANDÉE : 1 mois		Si vous sortez après 1 mois (Période de détention recommandée)
INVESTISSEMENT : 10 000 EUROS		
SCÉNARIOS		
MINIMUM	Il n'existe aucun rendement minimal garanti. Vous pourriez perdre tout ou une partie de votre investissement.	
TENSIONS	Ce que vous pourriez obtenir après déduction des coûts	9 870,00 €
	Rendement annuel moyen	-1,30%
DÉFAVORABLE	Ce que vous pourriez obtenir après déduction des coûts	9 870,00 €
	Rendement annuel moyen	-1,30%
INTERMÉDIAIRE	Ce que vous pourriez obtenir après déduction des coûts	9 900,00 €
	Rendement annuel moyen	-1,00%
FAVORABLE	Ce que vous pourriez obtenir après déduction des coûts	9 940,00 €
	Rendement annuel moyen	-0,60%

Scénario défavorable : ce type de scénario s'est produit pour un investissement entre le 29/02/2020 et le 31/03/2020

Scénario intermédiaire: ce type de scénario s'est produit pour un investissement entre le 30/11/2016 et le 31/12/2016

Scénario favorable : ce type de scénario s'est produit pour un investissement entre le 31/03/2024 et le 30/04/2024

QUE SE PASSE-T-IL SI SIENNA GESTION N'EST PAS EN MESURE D'EFFECTUER LES VERSEMENTS?

Le Fonds est constitué comme une entité distincte de la société de gestion. En cas de défaillance de la société de gestion, les actifs du Fonds conservés par le dépositaire ne seront pas affectés. En cas de défaillance du dépositaire, le risque de perte financière du Fonds est atténué en raison de la ségrégation légale des actifs du dépositaire de ceux du Fonds.

QUE VA ME COÛTER CET INVESTISSEMENT ?

Il se peut que la personne qui vous vende ce Fonds ou qui vous fournit des conseils à son sujet vous demande de payer des coûts supplémentaires. Si c'est le cas, cette personne vous informera au sujet de ces coûts et vous montrera l'incidence de ces coûts sur votre investissement.

COÛTS AU FIL DU TEMPS

Les tableaux présentent les montants prélevés sur votre investissement afin de couvrir les différents types de coûts. Ces montants dépendent du montant que vous investissez, du temps pendant lequel vous détenez le produit et du rendement du produit (le cas échéant). Les montants indiqués ici sont des illustrations basées sur un exemple de montant d'investissement et différentes périodes d'investissement possibles.

Nous avons supposé :

- Qu'au cours de la première année vous récupéreriez le montant que vous avez investi (rendement annuel de 0 %). Que pour les autres périodes de détention, le produit évolue de la manière indiquée dans le scénario intermédiaire.
- Que 10 000 EUR sont investis.

EXEMPLE D'INVESTISSEMENT	Si vous sortez après 1 mois (Période de détention recommandée)
Coûts totaux	102,44 €
Incidence des coûts annuels (*)	1,02%

(*) Elle montre dans quelle mesure les coûts réduisent annuellement votre rendement au cours de la période de détention. Par exemple, elle montre que si vous sortez à la fin de la période de détention recommandée, il est prévu que votre rendement moyen par an soit de 0,02% avant déduction des coûts et de -1% après cette déduction.

COMPOSITION DES COÛTS

	Coûts ponctuels à l'entrée ou à la sortie	Si vous sortez après 1 mois
Coûts d'entrée	1,00% du montant que vous payez au moment de l'entrée dans l'investissement. Il s'agit du montant maximal que vous paierez. La personne qui vous vend le produit vous informera des coûts réels.	100,00 €
Coûts de sortie	Nous ne facturons pas de coût de sortie pour ce produit, mais la personne qui vous vend le produit peut le faire.	0,00 €
Coûts récurrents [prélevés chaque année]		
Frais de gestion et autres frais administratifs et d'exploitation	0,25% de la valeur de votre investissement par an. Cette estimation se base sur les coûts réels au cours de l'année dernière.	2,06 €
Coûts de transaction	0,05% de la valeur de votre investissement par an. Il s'agit d'une estimation des coûts encourus par le fonds maître lorsqu'il achète ou vend des investissements sous-jacents. Le montant réels dépendra de ce que le fonds maître achète ou vend.	0,38 €
Coûts accessoires prélevés sous certaines conditions		
Commissions liées aux résultats (et commission d'intéressement)	Aucune commission liée aux résultats n'existe pour ce produit.	0,00 €

COMBIEN DE TEMPS DOIS-JE LE CONSERVER, ET PUIS-JE RETIRER DE L'ARGENT DE FAÇON ANTICIPÉE ?

La durée de placement minimale recommandée est de 1 mois en raison de la nature du sous-jacent de l'investissement orienté sur marchés de taux. Les parts de ce Fonds sont des supports de placement à court terme, elles doivent être acquises dans une optique de diversification d'un patrimoine. Un désinvestissement avant l'échéance est possible, notamment en cas de déblocage anticipé prévu par la réglementation. Les demandes de remboursement sont à adresser quotidiennement au teneur de comptes conservateur des parts ou au gestionnaire du plan et sont exécutées au prix de rachat conformément au règlement. Nous invitons à vous rapprocher de celui-ci pour connaître ses modalités réception-transmission des demandes.

COMMENT PUIS-JE FORMULER UNE RÉCLAMATION ?

Pour toute réclamation liée à votre dispositif d'épargne salariale ou d'épargne retraite, vous pouvez adresser une réclamation auprès de votre teneur de compte ou de votre gestionnaire de compte. Vous pouvez formuler une réclamation concernant le Fonds en adressant un courrier électronique à l'adresse sienna-gestion@sienna-im.com ou un courrier postal – à l'attention du Président du Directoire – 21 Boulevard Haussmann 75009 Paris. Une procédure de traitement des réclamations est disponible sur le site internet de la Société de gestion (www.sienna-gestion.com).

AUTRES INFORMATIONS PERTINENTES

Performances passées : Pour toutes informations relatives aux performances passées : <https://www.sienna-gestion.com/tous-nos-fonds>
Nombre d'années pour lequel les données relatives aux performances passées sont présentées : 10 ans en fonction de la date de création de la part.
Informations relatives à la finance durable : www.sienna-gestion.com/notre-finance-responsable
Conseil de surveillance : Le conseil de surveillance est composé de membres salariés représentant les porteurs de parts et de représentants de la direction de l'entreprise désignés selon les modalités prévues au règlement du Fonds.
Teneur(s) de compte / Gestionnaire du plan : EPSENS, AMUNDI TC, NATIXIS INTEREPARGNE, SG, CA TITRES, GRESHAM BANQUE, BNP PARIBAS EPARGNE ENTREPRISE
Vous avez la possibilité de saisir le Médiateur de l'Autorité des Marchés Financiers (AMF) via le site internet www.amf-france.org (formulaire de demande de médiation), ou par courrier : Le Médiateur - Autorité des marchés financiers - 17, place de la Bourse - 75082 PARIS CEDEX 02.

REPORTING DECEMBRE

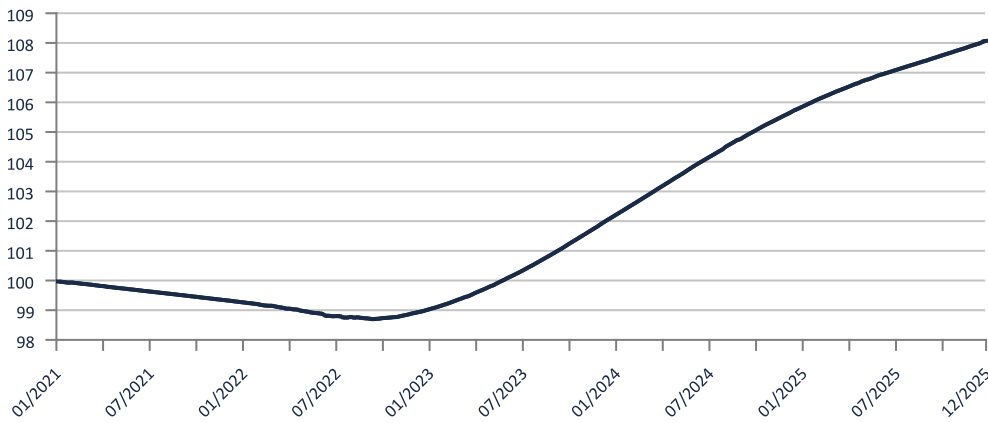
MH EPARGNE MONETAIRE A

Reporting au 31/12/2025

STRATÉGIE D'INVESTISSEMENT

Investi en monétaire, le fonds suit (via son fonds maître) une gestion active de sélection de titres prenant en compte des critères Environnementaux, Sociaux et de bonne Gouvernance. Le fonds vise à obtenir un rendement proche de l'euroSTR (indice Euro Short-Term Rate).

ÉVOLUTION DE LA VL (BASE 100)



PERFORMANCES DU FONDS

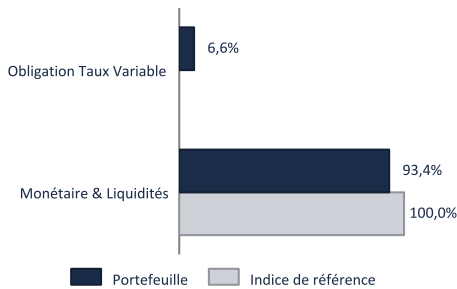
Performances cumulées (en %)	1 mois	2025	1 an	3 ans	5 ans	10 ans
Portefeuille	0,16	2,12	2,12	9,15	8,09	6,26
Indice de référence	0,18	2,24	2,24	9,59	9,04	6,97

Performances annualisées (en %)	1 an	3 ans	5 ans	10 ans
Portefeuille	2,12	2,96	1,57	0,61
Indice de référence	2,24	3,10	1,75	0,68

Performances annuelles (en %)	2025	2024	2023	2022	2021	2020
Portefeuille	2,12	3,60	3,17	-0,27	-0,70	-0,53
Indice de référence	2,24	3,79	3,28	-0,02	-0,49	-0,47

Les performances passées ne présagent pas des performances futures. Les performances affichées sont nettes de frais de gestion et n'incluent pas les frais de souscription éventuels qui restent à la charge du souscripteur. Ces frais de souscription ne sont pas acquis par la société de gestion et sont versés au distributeur.

ALLOCATION D'ACTIFS DU PORTEFEUILLE*



INDICATEURS*

WAL**	WAM***	Sensibilité
213 j	21 j	0,06

**WAL : (Weighted Average Life), durée de vie moyenne pondérée jusqu'à la date de maturité des titres.

***WAM : (Weighted Average Maturity), maturité moyenne pondérée jusqu'à la date d'échéance des titres.

* Les données affichées sont celles du fonds maître.

Actif net du portefeuille : 1 205,34 M€
Valeur liquidative de la part : 3,625 €




CARACTÉRISTIQUES

Date de création : 31/12/1990

Durée de placement : > 1 mois

Indicateur de risque (SRI) (1) :



Forme juridique : FCPE

Classification AMF : Fonds monétaire à valeur liquidative variable standard

Article SFDR (2) : 8

Code AMF : 990000027369

Devise : Euro

Indice de référence :

100% ECB Euro Short-term Rate Capitalisé

Fréquence de valorisation : Quotidienne

Société de gestion : SIENNA GESTION

Gestionnaire : SIENNA GESTION

Valorisateur : CACEIS FUND ADMINISTRATION

Frais de gestion et autres frais administratifs et d'exploitation : 0,36%

Coûts de transaction : 0,05%

Affectation des résultats : Capitalisation

Principaux risques :

Risque de perte en capital
Risque de taux
Risque de crédit
Risque de durabilité
Risque de contrepartie

(1) L'Indicateur synthétique de risque ou SRI (Synthetic Risk Indicator) est un indicateur du niveau de risque du produit combinant le risque de marché et le risque de crédit. Il est également disponible au sein du DIC PRIIPs. Le Règlement européen PRIIPs attribue à chaque produit un SRI unique de 1 à 7. Le niveau de risque faible ne signifie pas sans risque. Le capital investi n'est pas garanti : le fonds présente un risque de perte en capital.

(2) SFDR : Règlement 2019/2088 européen (Sustainable Finance Disclosure Regulation) sur la publication d'informations en matière de durabilité dans le secteur des services financiers. Il introduit de nouvelles obligations et normes communes de reporting pour les sociétés de gestion et les conseillers financiers afin de favoriser la transparence des produits financiers durables.

Article 8 : Produit financier qui promeut des caractéristiques environnementales et/ou sociales.

PRINCIPALES LIGNES*

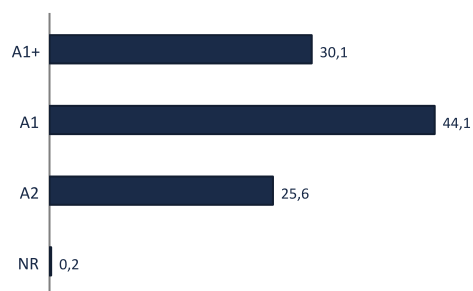
Valeurs	Poids	Pays	Produit / Maturité
BTF 07/01/26 14W	8,50%	France	BTF 07/01/2026
DAT 30/06/25 KEREA € V ESTR OIS +0.1	3,89%	France	DAT 30/06/2025
REGARD MONETAIRE H	3,65%	France	OPCVM COURT TERME
ALLIANZ SECURICA-SRI	3,50%	France	OPCVM COURT TERME
NCP 05/01/26 SNSBNK EUR F 1.83	2,94%	Pays-Bas	ECP 05/01/2026
OSTRUM SRI MONEY PLUS IC	1,25%	France	OPCVM COURT TERME
AMUNDI € LIQ SHORT TERM SRI SRI-I	1,22%	France	OPCVM COURT TERME
NCP 25/08/27 LBP EUR V ESTR OIS +0.3i	1,12%	France	ECP 25/08/2027
NCP 06/02/26 BNPP EUR V ESTR OIS +0.	0,94%	France	ECP 06/02/2026
NCP 26/05/26 RABBKNA EUR V ESTR OI!	0,94%	Pays-Bas	ECP 26/05/2026



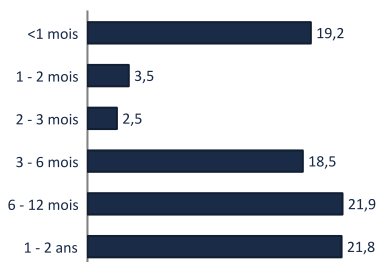
Retrouvez notre analyse des tendances
et nos convictions

ANALYSE DU FONDS MAITRE - MONETAIRE

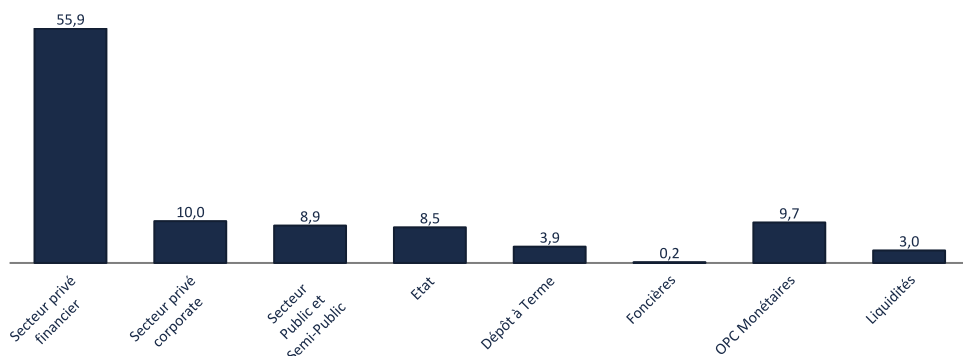
Répartition par notation court terme hors OPC (en % de la poche)*



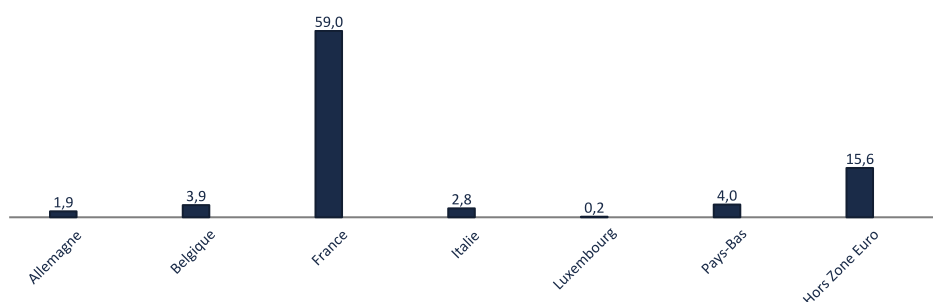
Répartition par tranche de maturité hors OPC (en % d'actif)*



Répartition par type d'émetteur (en % d'actif)*



Répartition géographique hors OPC (en % d'actif)*



* Les données affichées sont celles du fonds maître.

ANALYSE EXTRA-FINANCIÈRE *

* Les données affichées sont celles du fonds maître.

Note risque ESG

	Portefeuille	Univers de départ
Note risque ESG moyenne pondérée	14,74	16,71
Taux de couverture (en % de l'actif)	84,69%	97,52%

Note risque ESG du portefeuille : Évaluation des risques environnementaux, sociaux et de gouvernance (ESG) des émetteurs (0 absence de risques et 100 risque maximal). La note risque ESG des émetteurs est pondérée par le poids de l'actif de l'émetteur dans le portefeuille.

Contribution des piliers E, S et G au risque ESG Global *

Fonds/Univers	Contribution du pilier E	Contribution du pilier S	Contribution du pilier G
Portefeuille	11,93%	56,40%	31,66%
Univers de départ	20,16%	50,48%	29,36%

Controverses par niveau de gravité

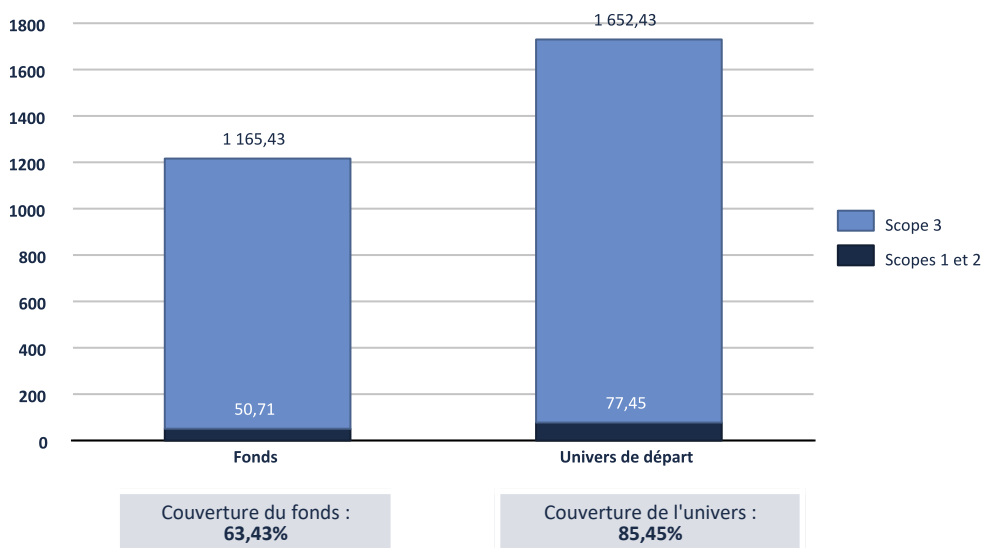
Niveau de controverse	% de l'actif du fonds (hors OPC, dérivés, liquidités, souverains) exposé à des controverses	% de l'univers de départ exposé à des controverses
Aucune controverse identifiée	10,83%	12,05%
Niveau 1	15,81%	11,92%
Niveau 2	64,49%	60,69%
Niveau 3	8,86%	12,65%
Niveau 4	0,00%	2,27%
Niveau 5	0,00%	0,41%
Taux de couverture	84,69%	98,56%

Source des données : Sustainalytics

ANALYSE EXTRA-FINANCIÈRE *

* Les données affichées sont celles du fonds maître.

Intensité Carbone (TCO2 MEUR Revenus)



Source : Sustainalytics

Définition : Exprimé en tonnes de CO2 par million d'euros de revenu, l'indicateur mesure la quantité de Gaz à effet de serre (GES) produite par unité de revenu générée par l'entreprise. Elle est pondérée par la part de l'actif dans le portefeuille.

	Portefeuille	Univers de départ	Source	Définition de l'indicateur
VIOLATION UNGC*	2,32%	0,17%	Sustainalytics	La part des actifs du fonds exposés à des entreprises qui violent les principes de l'UN Global Compact * ou les principes directeurs de l'OCDE.
* United Nations Global Compact : unglobalcompact.org	Couverture du fonds : 82,26%	Couverture de l'univers : 96,15%		
FEMMES SIÈGEANT AU CONSEIL D'ADMINISTRATION (EN %)	45,05%	41,62%	Sustainalytics	Moyenne pondérée du pourcentage de femmes siégeant au conseil d'administration des entreprises.
	Couverture du fonds : 69,46%	Couverture de l'univers : 81,49%		
EXISTENCE D'UNE POLITIQUE EN MATIÈRE DE DROITS HUMAINS	98,88%	98,10%	Sustainalytics	La part des investissements dans des entités ayant une politique en matière des droits humains en ligne avec les principes directeurs des Nations unies en matière de droits de l'Homme.
	Couverture du fonds : 82,26%	Couverture de l'univers : 95,51%		

Avertissement

Ce document est une communication publicitaire qui ne contient aucune information d'ordre contractuel. Aucune souscription dans les OPC gérés par la société de gestion SIENNA GESTION ne saurait se faire sur la base des seules informations figurant sur ce document. La souscription dans les OPC décrits doit se faire selon les dispositions légales et réglementaires en vigueur. Toute personne envisageant une souscription doit notamment prendre connaissance du ou des DIC et du Règlement du ou des OPC, disponibles sur le site www.sienna-gestion.com. En conséquence, SIENNA GESTION ne saurait être tenue responsable de toute décision d'investissement réalisée sur la seule base de cette présentation. Les performances passées ne préjugent pas des performances futures et ne sont pas constantes dans le temps. Le document ne constitue en aucun cas une offre ou une sollicitation en vue de la fourniture de services de conseils en investissement ou de la vente d'instruments financiers. SIENNA GESTION s'efforce d'assurer l'exactitude des informations communiquées mais ne peut cependant en garantir l'exhaustivité et décline toute responsabilité en cas d'omission, ou d'erreur dans ces informations. La source des données du présent document est SIENNA GESTION. La date des données du présent document est celle indiquée en tête du document sauf mention contraire.

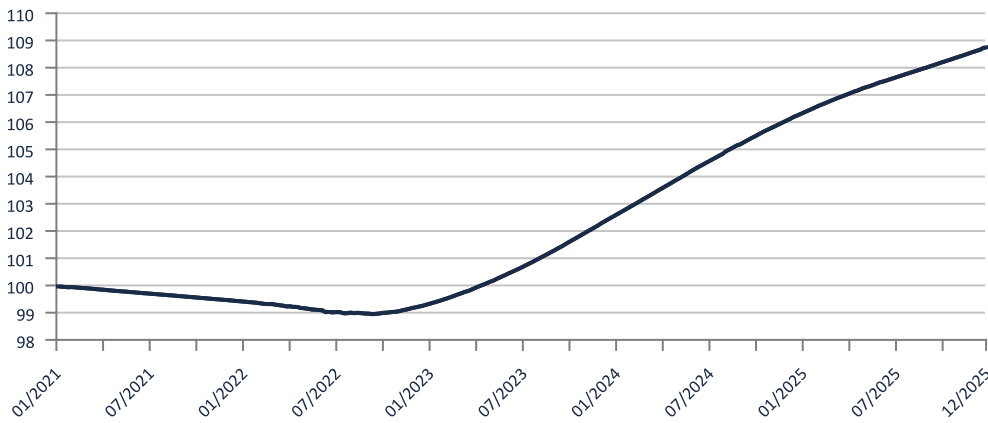
MH EPARGNE MONETAIRE B

Reporting au 31/12/2025

STRATÉGIE D'INVESTISSEMENT

Investi en monétaire, le fonds suit (via son fonds maître) une gestion active de sélection de titres prenant en compte des critères Environnementaux, Sociaux et de bonne Gouvernance. Le fonds vise à obtenir un rendement proche de l'euroSTR (indice Euro Short-Term Rate).

ÉVOLUTION DE LA VL (BASE 100)



PERFORMANCES DU FONDS

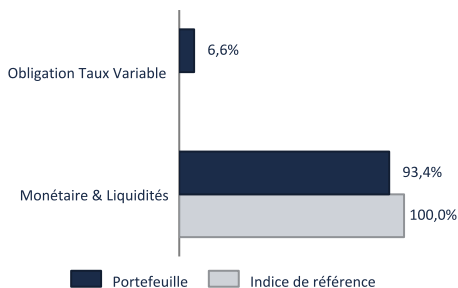
Performances cumulées (en %)	1 mois	2025	1 an	3 ans	5 ans	10 ans
Portefeuille	0,18	2,30	2,30	9,51	8,78	7,62
Indice de référence	0,18	2,24	2,24	9,59	9,04	6,97

Performances annualisées (en %)	1 an	3 ans	5 ans	10 ans
Portefeuille	2,30	3,08	1,70	0,74
Indice de référence	2,24	3,10	1,75	0,68

Performances annuelles (en %)	2025	2024	2023	2022	2021	2020
Portefeuille	2,30	3,68	3,25	-0,12	-0,56	-0,37
Indice de référence	2,24	3,79	3,28	-0,02	-0,49	-0,47

Les performances passées ne présagent pas des performances futures. Les performances affichées sont nettes de frais de gestion et n'incluent pas les frais de souscription éventuels qui restent à la charge du souscripteur. Ces frais de souscription ne sont pas acquis par la société de gestion et sont versés au distributeur.

ALLOCATION D'ACTIFS DU PORTEFEUILLE*



INDICATEURS*

WAL**	WAM***	Sensibilité
213 j	21 j	0,06

**WAL : (Weighted Average Life), durée de vie moyenne pondérée jusqu'à la date de maturité des titres.

***WAM : (Weighted Average Maturity), maturité moyenne pondérée jusqu'à la date d'échéance des titres.

* Les données affichées sont celles du fonds maître.

Actif net du portefeuille : 1 205,34 M€
Valeur liquidative de la part : 3,769 €




CARACTÉRISTIQUES

Date de création : 16/03/2007

Durée de placement : > 1 mois

Indicateur de risque (SRI) (1) :



Forme juridique : FCPE

Classification AMF : Fonds monétaire à valeur liquidative variable standard

Article SFDR (2) : 8

Code AMF : 990000092499

Devise : Euro

Indice de référence :

100% ECB Euro Short-term Rate Capitalisé

Fréquence de valorisation : Quotidienne

Société de gestion : SIENNA GESTION

Gestionnaire : SIENNA GESTION

Valorisateur : CACEIS FUND ADMINISTRATION

Frais de gestion et autres frais administratifs et d'exploitation : 0,28%

Coûts de transaction : 0,05%

Affectation des résultats : Capitalisation

Principaux risques :

Risque de perte en capital
Risque de taux
Risque de crédit
Risque de durabilité
Risque de contrepartie

(1) L'Indicateur synthétique de risque ou SRI (Synthetic Risk Indicator) est un indicateur du niveau de risque du produit combinant le risque de marché et le risque de crédit. Il est également disponible au sein du DIC PRIIPs. Le Règlement européen PRIIPs attribue à chaque produit un SRI unique de 1 à 7. Le niveau de risque faible ne signifie pas sans risque. Le capital investi n'est pas garanti : le fonds présente un risque de perte en capital.

(2) SFDR : Règlement 2019/2088 européen (Sustainable Finance Disclosure Regulation) sur la publication d'informations en matière de durabilité dans le secteur des services financiers. Il introduit de nouvelles obligations et normes communes de reporting pour les sociétés de gestion et les conseillers financiers afin de favoriser la transparence des produits financiers durables.

Article 8 : Produit financier qui promeut des caractéristiques environnementales et/ou sociales.

PRINCIPALES LIGNES*

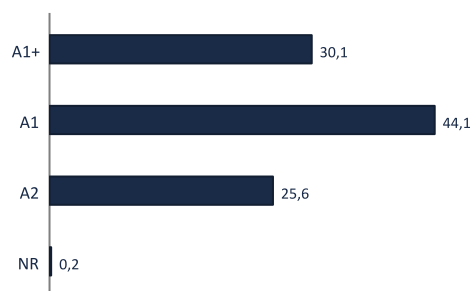
Valeurs	Poids	Pays	Produit / Maturité
BTF 07/01/26 14W	8,50%	France	BTF 07/01/2026
DAT 30/06/25 KEREA € V ESTR OIS +0.1	3,89%	France	DAT 30/06/2025
REGARD MONETAIRE H	3,65%	France	OPCVM COURT TERME
ALLIANZ SECURICA-SRI	3,50%	France	OPCVM COURT TERME
NCP 05/01/26 SNSBNK EUR F 1.83	2,94%	Pays-Bas	ECP 05/01/2026
OSTRUM SRI MONEY PLUS IC	1,25%	France	OPCVM COURT TERME
AMUNDI € LIQ SHORT TERM SRI SRI-I	1,22%	France	OPCVM COURT TERME
NCP 25/08/27 LBP EUR V ESTR OIS +0.3i	1,12%	France	ECP 25/08/2027
NCP 06/02/26 BNPP EUR V ESTR OIS +0.	0,94%	France	ECP 06/02/2026
NCP 26/05/26 RABBKNA EUR V ESTR OI!	0,94%	Pays-Bas	ECP 26/05/2026



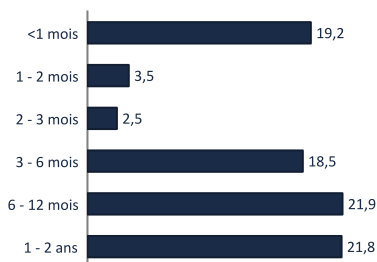
Retrouvez notre analyse des tendances
et nos convictions

ANALYSE DU FONDS MAITRE - MONETAIRE

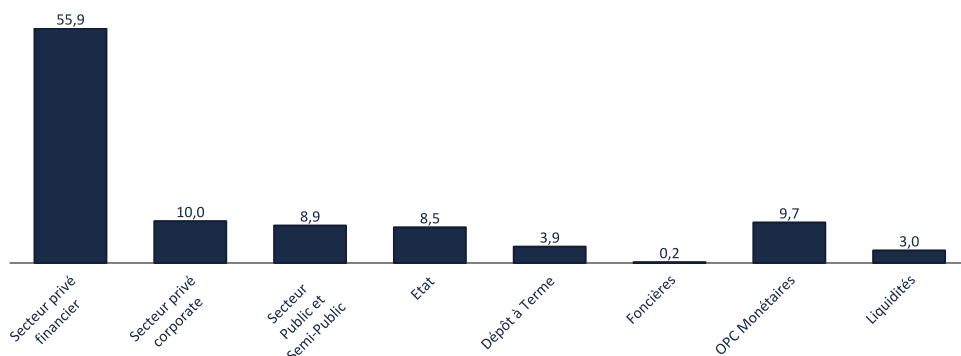
Répartition par notation court terme hors OPC (en % de la poche)*



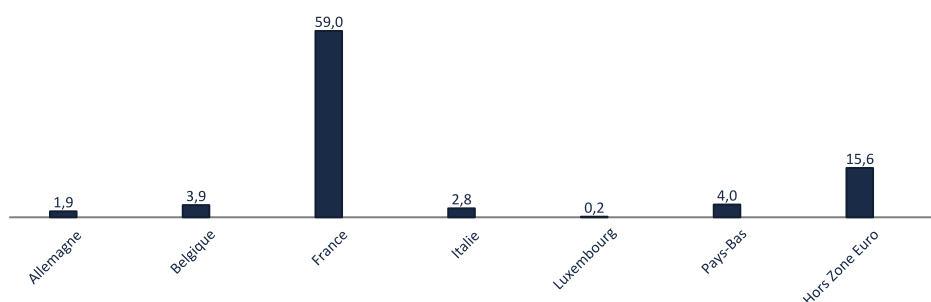
Répartition par tranche de maturité hors OPC (en % d'actif)*



Répartition par type d'émetteur (en % d'actif)*



Répartition géographique hors OPC (en % d'actif)*



* Les données affichées sont celles du fonds maître.

ANALYSE EXTRA-FINANCIÈRE *

* Les données affichées sont celles du fonds maître.

Note risque ESG

	Portefeuille	Univers de départ
Note risque ESG moyenne pondérée	14,74	16,71
Taux de couverture (en % de l'actif)	84,69%	97,52%

Note risque ESG du portefeuille : Évaluation des risques environnementaux, sociaux et de gouvernance (ESG) des émetteurs (0 absence de risques et 100 risque maximal). La note risque ESG des émetteurs est pondérée par le poids de l'actif de l'émetteur dans le portefeuille.

Contribution des piliers E, S et G au risque ESG Global *

Fonds/Univers	Contribution du pilier E	Contribution du pilier S	Contribution du pilier G
Portefeuille	11,93%	56,40%	31,66%
Univers de départ	20,16%	50,48%	29,36%

Controverses par niveau de gravité

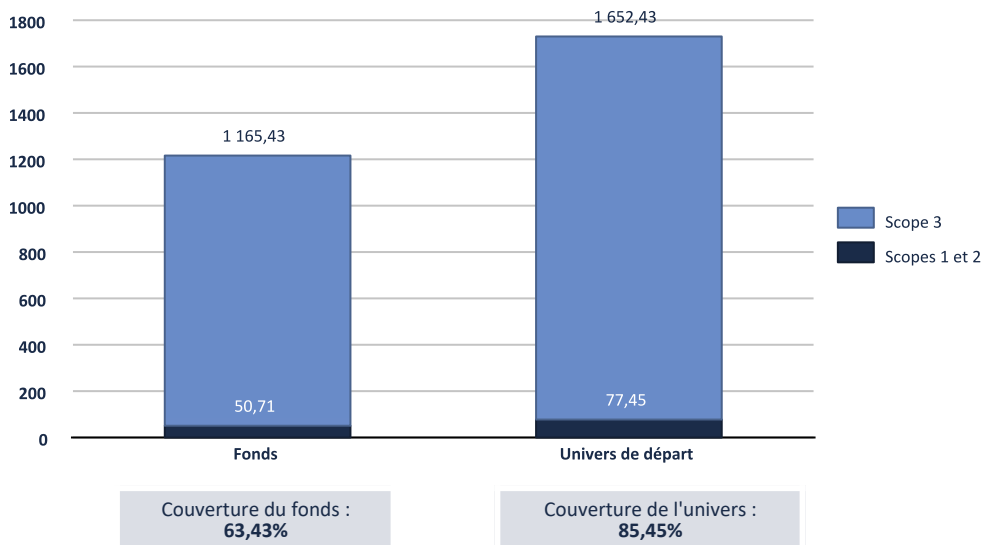
Niveau de controverse	% de l'actif du fonds (hors OPC, dérivés, liquidités, souverains) exposé à des controverses	% de l'univers de départ exposé à des controverses
Aucune controverse identifiée	10,83%	12,05%
Niveau 1	15,81%	11,92%
Niveau 2	64,49%	60,69%
Niveau 3	8,86%	12,65%
Niveau 4	0,00%	2,27%
Niveau 5	0,00%	0,41%
Taux de couverture	84,69%	98,56%

Source des données : Sustainalytics

ANALYSE EXTRA-FINANCIÈRE *

* Les données affichées sont celles du fonds maître.

Intensité Carbone (TCO2 MEUR Revenus)



Source : Sustainalytics

Définition : Exprimé en tonnes de CO2 par million d'euros de revenu, l'indicateur mesure la quantité de Gaz à effet de serre (GES) produite par unité de revenu générée par l'entreprise. Elle est pondérée par la part de l'actif dans le portefeuille.

	Portefeuille	Univers de départ	Source	Définition de l'indicateur
VIOLATION UNGC*	2,32%	0,17%	Sustainalytics	La part des actifs du fonds exposés à des entreprises qui violent les principes de l'UN Global Compact * ou les principes directeurs de l'OCDE.
* United Nations Global Compact : unglobalcompact.org	Couverture du fonds : 82,26%	Couverture de l'univers : 96,15%		
FEMMES SIÉGEANT AU CONSEIL D'ADMINISTRATION (EN %)	45,05%	41,62%	Sustainalytics	Moyenne pondérée du pourcentage de femmes siégeant au conseil d'administration des entreprises.
	Couverture du fonds : 69,46%	Couverture de l'univers : 81,49%		
EXISTENCE D'UNE POLITIQUE EN MATIÈRE DE DROITS HUMAINS	98,88%	98,10%	Sustainalytics	La part des investissements dans des entités ayant une politique en matière des droits humains en ligne avec les principes directeurs des Nations unies en matière de droits de l'Homme.
	Couverture du fonds : 82,26%	Couverture de l'univers : 95,51%		

Avertissement

Ce document est une communication publicitaire qui ne contient aucune information d'ordre contractuel. Aucune souscription dans les OPC gérés par la société de gestion SIENNA GESTION ne saurait se faire sur la base des seules informations figurant sur ce document. La souscription dans les OPC décrits doit se faire selon les dispositions légales et réglementaires en vigueur. Toute personne envisageant une souscription doit notamment prendre connaissance du ou des DIC et du Règlement du ou des OPC, disponibles sur le site www.sienna-gestion.com. En conséquence, SIENNA GESTION ne saurait être tenue responsable de toute décision d'investissement réalisée sur la seule base de cette présentation. Les performances passées ne préjugent pas des performances futures et ne sont pas constantes dans le temps. Le document ne constitue en aucun cas une offre ou une sollicitation en vue de la fourniture de services de conseils en investissement ou de la vente d'instruments financiers. SIENNA GESTION s'efforce d'assurer l'exactitude des informations communiquées mais ne peut cependant en garantir l'exhaustivité et décline toute responsabilité en cas d'omission, ou d'erreur dans ces informations. La source des données du présent document est SIENNA GESTION. La date des données du présent document est celle indiquée en tête du document sauf mention contraire.

MH EPARGNE MONETAIRE H

Reporting au 31/12/2025

STRATÉGIE D'INVESTISSEMENT

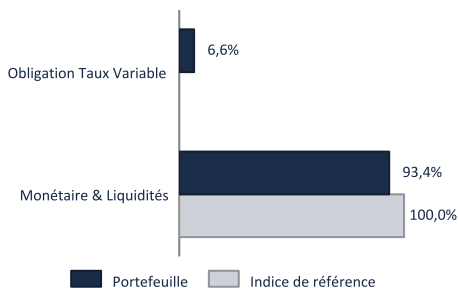
Investi en monétaire, le fonds suit (via son fonds maître) une gestion active de sélection de titres prenant en compte des critères Environnementaux, Sociaux et de bonne Gouvernance. Le fonds vise à obtenir un rendement proche de l'euroSTR (indice Euro Short-Term Rate).

PERFORMANCES PASSES

Votre fonds ne dispose pas encore de données sur une année calendaire complète pour permettre l'affichage du diagramme de ses performances.

Les performances ne sont pas constantes dans le temps et ne préjugent pas des performances futures.
La date de première VL du fonds est le 30 septembre 2025.
La devise de référence est l'euro (EUR).

ALLOCATION D'ACTIFS DU PORTEFEUILLE*



INDICATEURS*

WAL**	WAM***	Sensibilité
213 j	21 j	0,06

**WAL : (Weighted Average Life), durée de vie moyenne pondérée jusqu'à la date de maturité des titres.

***WAM : (Weighted Average Maturity), maturité moyenne pondérée jusqu'à la date d'échéance des titres.

* Les données affichées sont celles du fonds maître.

Actif net du portefeuille : 1 205,34 M€
Valeur liquidative de la part : 10,054 €



CARACTÉRISTIQUES

Date de création : 30/09/2025

Durée de placement : > 1 mois

Indicateur de risque (SRI) (1) :



Forme juridique : FCPE

Classification AMF : Fonds monétaire à valeur liquidative variable standard

Article SFDR (2) : 8

Code AMF : 990000204819

Devise : Euro

Indice de référence :

100% ECB Euro Short-term Rate Capitalisé

Fréquence de valorisation : Quotidienne

Société de gestion : SIENNA GESTION

Gestionnaire : SIENNA GESTION

Valorisateur : CACEIS FUND ADMINISTRATION

Frais de gestion et autres frais administratifs et d'exploitation : 0,15%

Coûts de transaction : 0,05%

Affectation des résultats : Capitalisation

Principaux risques :

Risque de perte en capital
Risque de taux
Risque de crédit
Risque de durabilité
Risque de contrepartie

(1) L'Indicateur synthétique de risque ou SRI (Synthetic Risk Indicator) est un indicateur du niveau de risque du produit combinant le risque de marché et le risque de crédit. Il est également disponible au sein du DIC PRIIPs. Le Règlement européen PRIIPs attribue à chaque produit un SRI unique de 1 à 7. Le niveau de risque faible ne signifie pas sans risque. Le capital investi n'est pas garanti : le fonds présente un risque de perte en capital.

(2) SFDR : Règlement 2019/2088 européen (Sustainable Finance Disclosure Regulation) sur la publication d'informations en matière de durabilité dans le secteur des services financiers. Il introduit de nouvelles obligations et normes communes de reporting pour les sociétés de gestion et les conseillers financiers afin de favoriser la transparence des produits financiers durables.

Article 8 : Produit financier qui promeut des caractéristiques environnementales et/ou sociales.

PRINCIPALES LIGNES*

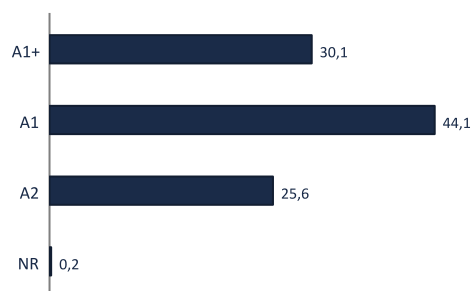
Valeurs	Poids	Pays	Produit / Maturité
BTF 07/01/26 14W	8,50%	France	BTF 07/01/2026
DAT 30/06/25 KEREA € V ESTR OIS +0.1	3,89%	France	DAT 30/06/2025
REGARD MONETAIRE H	3,65%	France	OPCVM COURT TERME
ALLIANZ SECURICA-SRI	3,50%	France	OPCVM COURT TERME
NCP 05/01/26 SNSBNK EUR F 1.83	2,94%	Pays-Bas	ECP 05/01/2026
OSTRUM SRI MONEY PLUS IC	1,25%	France	OPCVM COURT TERME
AMUNDI € LIQ SHORT TERM SRI SRI-I	1,22%	France	OPCVM COURT TERME
NCP 25/08/27 LBP EUR V ESTR OIS +0.3i	1,12%	France	ECP 25/08/2027
NCP 06/02/26 BNPP EUR V ESTR OIS +0.	0,94%	France	ECP 06/02/2026
NCP 26/05/26 RABBKNA EUR V ESTR OI!	0,94%	Pays-Bas	ECP 26/05/2026



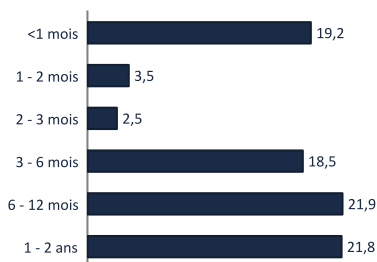
Retrouvez notre analyse des tendances
et nos convictions

ANALYSE DU FONDS MAITRE - MONETAIRE

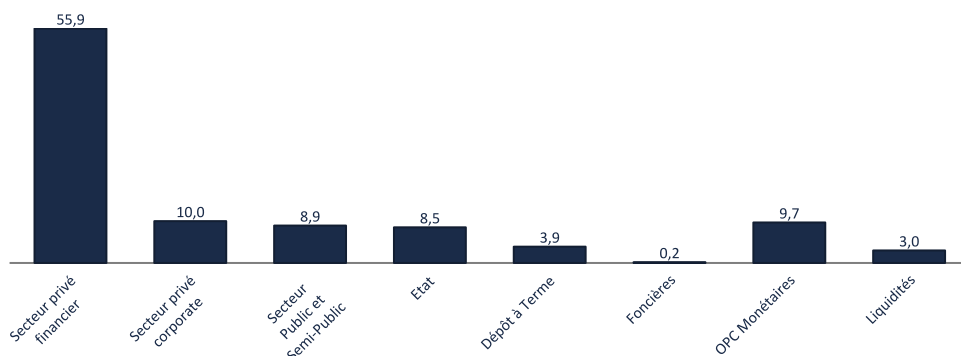
Répartition par notation court terme hors OPC (en % de la poche)*



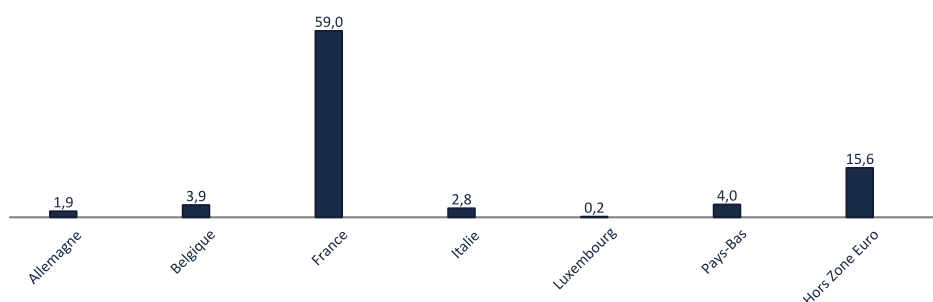
Répartition par tranche de maturité hors OPC (en % d'actif)*



Répartition par type d'émetteur (en % d'actif)*



Répartition géographique hors OPC (en % d'actif)*



* Les données affichées sont celles du fonds maître.

ANALYSE EXTRA-FINANCIÈRE *

* Les données affichées sont celles du fonds maître.

Note risque ESG

	Portefeuille	Univers de départ
Note risque ESG moyenne pondérée	14,74	16,71
Taux de couverture (en % de l'actif)	84,69%	97,52%

Note risque ESG du portefeuille : Évaluation des risques environnementaux, sociaux et de gouvernance (ESG) des émetteurs (0 absence de risques et 100 risque maximal). La note risque ESG des émetteurs est pondérée par le poids de l'actif de l'émetteur dans le portefeuille.

Contribution des piliers E, S et G au risque ESG Global *

Fonds/Univers	Contribution du pilier E	Contribution du pilier S	Contribution du pilier G
Portefeuille	11,93%	56,40%	31,66%
Univers de départ	20,16%	50,48%	29,36%

Controverses par niveau de gravité

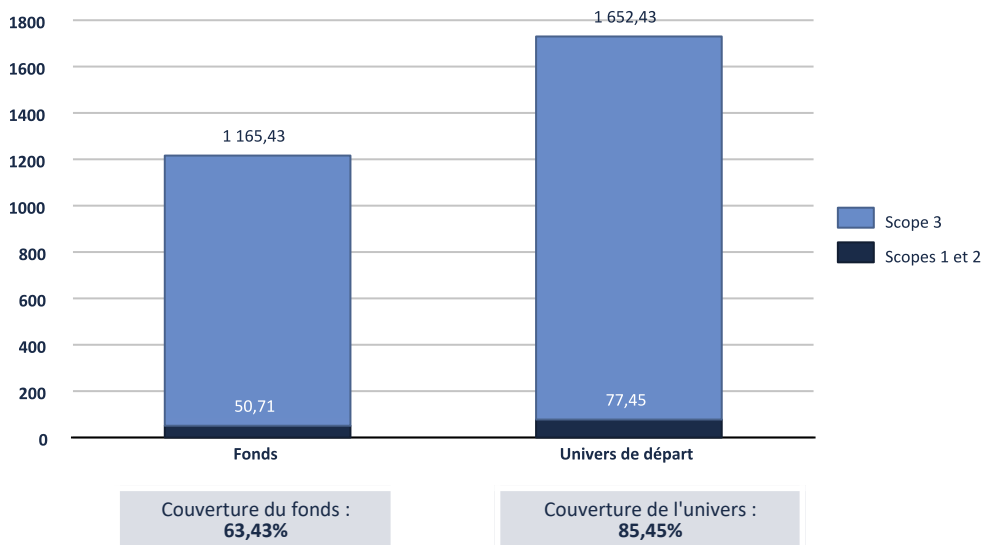
Niveau de controverse	% de l'actif du fonds (hors OPC, dérivés, liquidités, souverains) exposé à des controverses	% de l'univers de départ exposé à des controverses
Aucune controverse identifiée	10,83%	12,05%
Niveau 1	15,81%	11,92%
Niveau 2	64,49%	60,69%
Niveau 3	8,86%	12,65%
Niveau 4	0,00%	2,27%
Niveau 5	0,00%	0,41%
Taux de couverture	84,69%	98,56%

Source des données : Sustainalytics

ANALYSE EXTRA-FINANCIÈRE *

* Les données affichées sont celles du fonds maître.

Intensité Carbone (TCO2 MEUR Revenus)



Source : Sustainalytics

Définition : Exprimé en tonnes de CO2 par million d'euros de revenu, l'indicateur mesure la quantité de Gaz à effet de serre (GES) produite par unité de revenu générée par l'entreprise. Elle est pondérée par la part de l'actif dans le portefeuille.

	Portefeuille	Univers de départ	Source	Définition de l'indicateur
VIOLATION UNGC* * United Nations Global Compact : unglobalcompact.org	2,32% Couverture du fonds : 82,26%	0,17% Couverture de l'univers : 96,15%	Sustainalytics	La part des actifs du fonds exposés à des entreprises qui violent les principes de l'UN Global Compact * ou les principes directeurs de l'OCDE.
FEMMES SIÉGEANT AU CONSEIL D'ADMINISTRATION (EN %)	45,05% Couverture du fonds : 69,46%	41,62% Couverture de l'univers : 81,49%	Sustainalytics	Moyenne pondérée du pourcentage de femmes siégeant au conseil d'administration des entreprises.
EXISTENCE D'UNE POLITIQUE EN MATIÈRE DE DROITS HUMAINS	98,88% Couverture du fonds : 82,26%	98,10% Couverture de l'univers : 95,51%	Sustainalytics	La part des investissements dans des entités ayant une politique en matière des droits humains en ligne avec les principes directeurs des Nations unies en matière de droits de l'Homme.

Avertissement

Ce document est une communication publicitaire qui ne contient aucune information d'ordre contractuel. Aucune souscription dans les OPC gérés par la société de gestion SIENNA GESTION ne saurait se faire sur la base des seules informations figurant sur ce document. La souscription dans les OPC décrits doit se faire selon les dispositions légales et réglementaires en vigueur. Toute personne envisageant une souscription doit notamment prendre connaissance du ou des DIC et du Règlement du ou des OPC, disponibles sur le site www.sienna-gestion.com. En conséquence, SIENNA GESTION ne saurait être tenue responsable de toute décision d'investissement réalisée sur la seule base de cette présentation. Les performances passées ne préjugent pas des performances futures et ne sont pas constantes dans le temps. Le document ne constitue en aucun cas une offre ou une sollicitation en vue de la fourniture de services de conseils en investissement ou de la vente d'instruments financiers. SIENNA GESTION s'efforce d'assurer l'exactitude des informations communiquées mais ne peut cependant en garantir l'exhaustivité et décline toute responsabilité en cas d'omission, ou d'erreur dans ces informations. La source des données du présent document est SIENNA GESTION. La date des données du présent document est celle indiquée en tête du document sauf mention contraire.

MH EPARGNE MONETAIRE L

Reporting au 31/12/2025

Actif net du portefeuille : 1 205,34 M€
Valeur liquidative de la part : 10,097 €

STRATÉGIE D'INVESTISSEMENT

Investi en monétaire, le fonds suit (via son fonds maître) une gestion active de sélection de titres prenant en compte des critères Environnementaux, Sociaux et de bonne Gouvernance. Le fonds vise à obtenir un rendement proche de l'euroSTR (indice Euro Short-Term Rate).




CARACTÉRISTIQUES

Date de création : 24/06/2025

Durée de placement : > 1 mois

Indicateur de risque (SRI) ⁽¹⁾ :



Forme juridique : FCPE

Classification AMF : Fonds monétaire à valeur liquidative variable standard

Article SFDR ⁽²⁾ : 8

Code AMF : 990000204799

Devise : Euro

Indice de référence :

100% ECB Euro Short-term Rate Capitalisé

Fréquence de valorisation : Quotidienne

Société de gestion : SIENNA GESTION

Gestionnaire : SIENNA GESTION

Valorisateur : CACEIS FUND ADMINISTRATION

Frais de gestion et autres frais administratifs et d'exploitation : 0,35%

Coûts de transaction : 0,05%

Affectation des résultats : Capitalisation

Principaux risques :

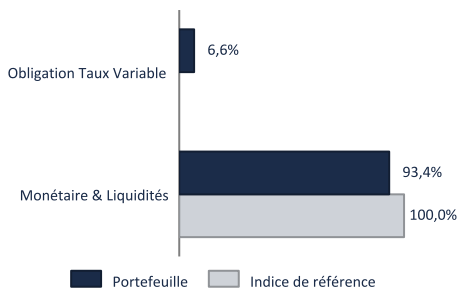
Risque de perte en capital
Risque de taux
Risque de crédit
Risque de durabilité
Risque de contrepartie

PERFORMANCES PASSES

Votre fonds ne dispose pas encore de données sur une année calendaire complète pour permettre l'affichage du diagramme de ses performances.

Les performances ne sont pas constantes dans le temps et ne préjugent pas des performances futures.
La date de première VL du fonds est le 24 juin 2025.
La devise de référence est l'euro (EUR).

ALLOCATION D'ACTIFS DU PORTEFEUILLE*



INDICATEURS*

WAL**	WAM***	Sensibilité
213 j	21 j	0,06

**WAL : (Weighted Average Life), durée de vie moyenne pondérée jusqu'à la date de maturité des titres.

***WAM : (Weighted Average Maturity), maturité moyenne pondérée jusqu'à la date d'échéance des titres.

* Les données affichées sont celles du fonds maître.

(1) L'Indicateur synthétique de risque ou SRI (Synthetic Risk Indicator) est un indicateur du niveau de risque du produit combinant le risque de marché et le risque de crédit. Il est également disponible au sein du DIC PRIIPs. Le Règlement européen PRIIPs attribue à chaque produit un SRI unique de 1 à 7. Le niveau de risque faible ne signifie pas sans risque. Le capital investi n'est pas garanti : le fonds présente un risque de perte en capital.

(2) SFDR : Règlement 2019/2088 européen (Sustainable Finance Disclosure Regulation) sur la publication d'informations en matière de durabilité dans le secteur des services financiers. Il introduit de nouvelles obligations et normes communes de reporting pour les sociétés de gestion et les conseillers financiers afin de favoriser la transparence des produits financiers durables.

Article 8 : Produit financier qui promeut des caractéristiques environnementales et/ou sociales.

PRINCIPALES LIGNES*

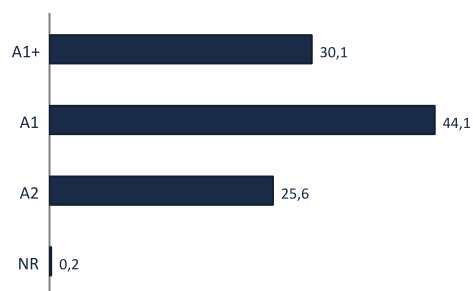
Valeurs	Poids	Pays	Produit / Maturité
BTF 07/01/26 14W	8,50%	France	BTF 07/01/2026
DAT 30/06/25 KEREA € V ESTR OIS +0.1	3,89%	France	DAT 30/06/2025
REGARD MONETAIRE H	3,65%	France	OPCVM COURT TERME
ALLIANZ SECURICA-SRI	3,50%	France	OPCVM COURT TERME
NCP 05/01/26 SNSBNK EUR F 1.83	2,94%	Pays-Bas	ECP 05/01/2026
OSTRUM SRI MONEY PLUS IC	1,25%	France	OPCVM COURT TERME
AMUNDI € LIQ SHORT TERM SRI SRI-I	1,22%	France	OPCVM COURT TERME
NCP 25/08/27 LBP EUR V ESTR OIS +0.3i	1,12%	France	ECP 25/08/2027
NCP 06/02/26 BNPP EUR V ESTR OIS +0.	0,94%	France	ECP 06/02/2026
NCP 26/05/26 RABBKNA EUR V ESTR OI!	0,94%	Pays-Bas	ECP 26/05/2026



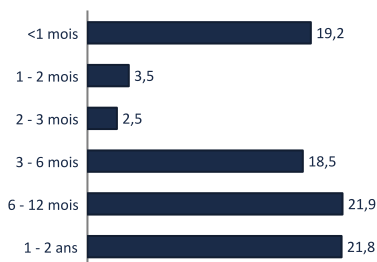
Retrouvez notre analyse des tendances
et nos convictions

ANALYSE DU FONDS MAITRE - MONETAIRE

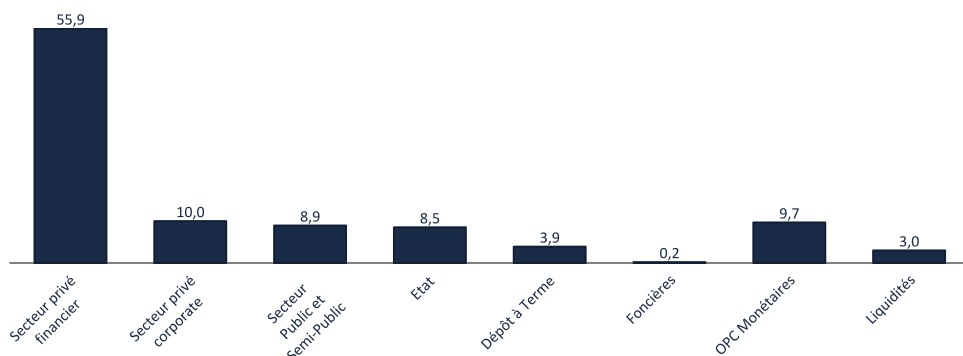
Répartition par notation court terme hors OPC (en % de la poche)*



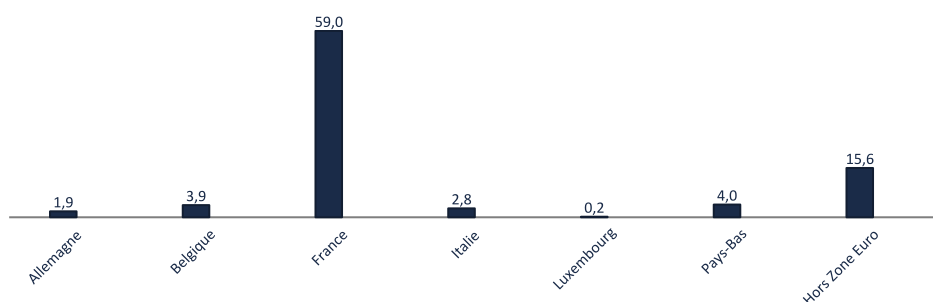
Répartition par tranche de maturité hors OPC (en % d'actif)*



Répartition par type d'émetteur (en % d'actif)*



Répartition géographique hors OPC (en % d'actif)*



* Les données affichées sont celles du fonds maître.

ANALYSE EXTRA-FINANCIÈRE *

* Les données affichées sont celles du fonds maître.

Note risque ESG

	Portefeuille	Univers de départ
Note risque ESG moyenne pondérée	14,74	16,71
Taux de couverture (en % de l'actif)	84,69%	97,52%

Note risque ESG du portefeuille : Évaluation des risques environnementaux, sociaux et de gouvernance (ESG) des émetteurs (0 absence de risques et 100 risque maximal). La note risque ESG des émetteurs est pondérée par le poids de l'actif de l'émetteur dans le portefeuille.

Contribution des piliers E, S et G au risque ESG Global *

Fonds/Univers	Contribution du pilier E	Contribution du pilier S	Contribution du pilier G
Portefeuille	11,93%	56,40%	31,66%
Univers de départ	20,16%	50,48%	29,36%

Controverses par niveau de gravité

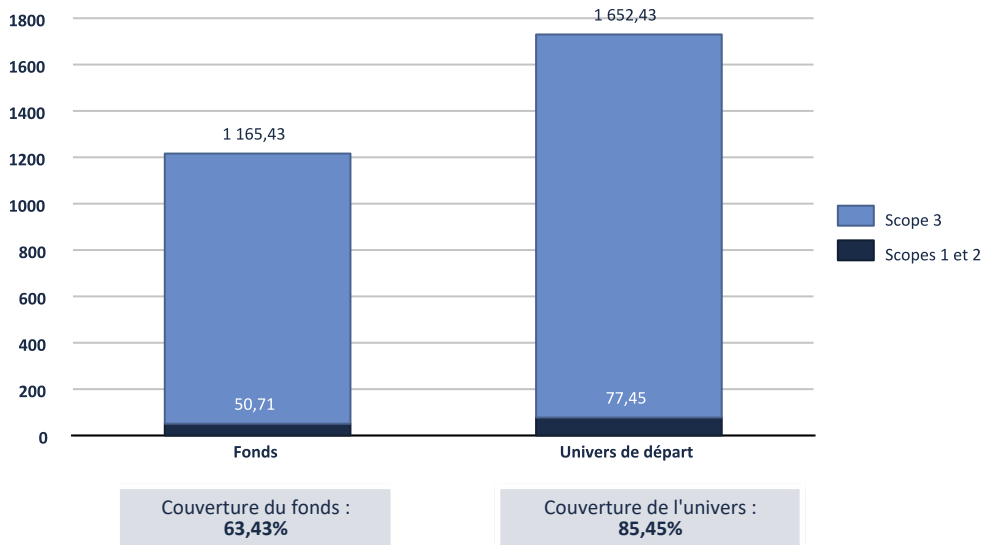
Niveau de controverse	% de l'actif du fonds (hors OPC, dérivés, liquidités, souverains) exposé à des controverses	% de l'univers de départ exposé à des controverses
Aucune controverse identifiée	10,83%	12,05%
Niveau 1	15,81%	11,92%
Niveau 2	64,49%	60,69%
Niveau 3	8,86%	12,65%
Niveau 4	0,00%	2,27%
Niveau 5	0,00%	0,41%
Taux de couverture	84,69%	98,56%

Source des données : Sustainalytics

ANALYSE EXTRA-FINANCIÈRE *

* Les données affichées sont celles du fonds maître.

Intensité Carbone (TCO2 MEUR Revenus)



Source : Sustainalytics

Définition : Exprimé en tonnes de CO2 par million d'euros de revenu, l'indicateur mesure la quantité de Gaz à effet de serre (GES) produite par unité de revenu générée par l'entreprise. Elle est pondérée par la part de l'actif dans le portefeuille.

	Portefeuille	Univers de départ	Source	Définition de l'indicateur
VIOLATION UNGC*	2,32%	0,17%	Sustainalytics	La part des actifs du fonds exposés à des entreprises qui violent les principes de l'UN Global Compact * ou les principes directeurs de l'OCDE.
* United Nations Global Compact : unglobalcompact.org	Couverture du fonds : 82,26%	Couverture de l'univers : 96,15%		
FEMMES SIÉGEANT AU CONSEIL D'ADMINISTRATION (EN %)	45,05%	41,62%	Sustainalytics	Moyenne pondérée du pourcentage de femmes siégeant au conseil d'administration des entreprises.
	Couverture du fonds : 69,46%	Couverture de l'univers : 81,49%		
EXISTENCE D'UNE POLITIQUE EN MATIÈRE DE DROITS HUMAINS	98,88%	98,10%	Sustainalytics	La part des investissements dans des entités ayant une politique en matière des droits humains en ligne avec les principes directeurs des Nations unies en matière de droits de l'Homme.
	Couverture du fonds : 82,26%	Couverture de l'univers : 95,51%		

Avertissement

Ce document est une communication publicitaire qui ne contient aucune information d'ordre contractuel. Aucune souscription dans les OPC gérés par la société de gestion SIENNA GESTION ne saurait se faire sur la base des seules informations figurant sur ce document. La souscription dans les OPC décrits doit se faire selon les dispositions légales et réglementaires en vigueur. Toute personne envisageant une souscription doit notamment prendre connaissance du ou des DIC et du Règlement du ou des OPC, disponibles sur le site www.sienna-gestion.com. En conséquence, SIENNA GESTION ne saurait être tenue responsable de toute décision d'investissement réalisée sur la seule base de cette présentation. Les performances passées ne préjugent pas des performances futures et ne sont pas constantes dans le temps. Le document ne constitue en aucun cas une offre ou une sollicitation en vue de la fourniture de services de conseils en investissement ou de la vente d'instruments financiers. SIENNA GESTION s'efforce d'assurer l'exactitude des informations communiquées mais ne peut cependant en garantir l'exhaustivité et décline toute responsabilité en cas d'omission, ou d'erreur dans ces informations. La source des données du présent document est SIENNA GESTION. La date des données du présent document est celle indiquée en tête du document sauf mention contraire.

MH EPARGNE MONETAIRE M

Reporting au 31/12/2025

STRATÉGIE D'INVESTISSEMENT

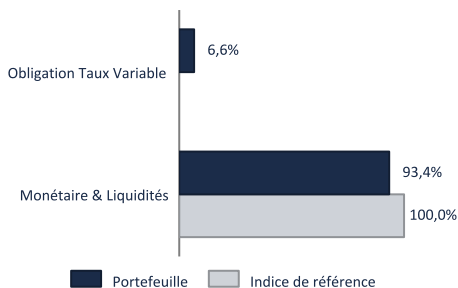
Investi en monétaire, le fonds suit (via son fonds maître) une gestion active de sélection de titres prenant en compte des critères Environnementaux, Sociaux et de bonne Gouvernance. Le fonds vise à obtenir un rendement proche de l'euroSTR (indice Euro Short-Term Rate).

PERFORMANCES PASSES

Votre fonds ne dispose pas encore de données sur une année calendaire complète pour permettre l'affichage du diagramme de ses performances.

Les performances ne sont pas constantes dans le temps et ne préjugent pas des performances futures.
La date de première VL du fonds est le 30 septembre 2025.
La devise de référence est l'euro (EUR).

ALLOCATION D'ACTIFS DU PORTEFEUILLE*



INDICATEURS*

WAL**	WAM***	Sensibilité
213 j	21 j	0,06

**WAL : (Weighted Average Life), durée de vie moyenne pondérée jusqu'à la date de maturité des titres.

***WAM : (Weighted Average Maturity), maturité moyenne pondérée jusqu'à la date d'échéance des titres.

* Les données affichées sont celles du fonds maître.

Actif net du portefeuille : 1 205,34 M€
Valeur liquidative de la part : 10,051 €




CARACTÉRISTIQUES

Date de création : 30/09/2025

Durée de placement : > 1 mois

Indicateur de risque (SRI) (1) :



Forme juridique : FCPE

Classification AMF : Fonds monétaire à valeur liquidative variable standard

Article SFDR (2) : 8

Code AMF : 990000204809

Devise : Euro

Indice de référence :

100% ECB Euro Short-term Rate Capitalisé

Fréquence de valorisation : Quotidienne

Société de gestion : SIENNA GESTION

Gestionnaire : SIENNA GESTION

Valorisateur : CACEIS FUND ADMINISTRATION

Frais de gestion et autres frais administratifs et d'exploitation : 0,25%

Coûts de transaction : 0,05%

Affectation des résultats : Capitalisation

Principaux risques :

Risque de perte en capital
Risque de taux
Risque de crédit
Risque de durabilité
Risque de contrepartie

(1) L'Indicateur synthétique de risque ou SRI (Synthetic Risk Indicator) est un indicateur du niveau de risque du produit combinant le risque de marché et le risque de crédit. Il est également disponible au sein du DIC PRIIPs. Le Règlement européen PRIIPs attribue à chaque produit un SRI unique de 1 à 7. Le niveau de risque faible ne signifie pas sans risque. Le capital investi n'est pas garanti : le fonds présente un risque de perte en capital.

(2) SFDR : Règlement 2019/2088 européen (Sustainable Finance Disclosure Regulation) sur la publication d'informations en matière de durabilité dans le secteur des services financiers. Il introduit de nouvelles obligations et normes communes de reporting pour les sociétés de gestion et les conseillers financiers afin de favoriser la transparence des produits financiers durables.

Article 8 : Produit financier qui promeut des caractéristiques environnementales et/ou sociales.

PRINCIPALES LIGNES*

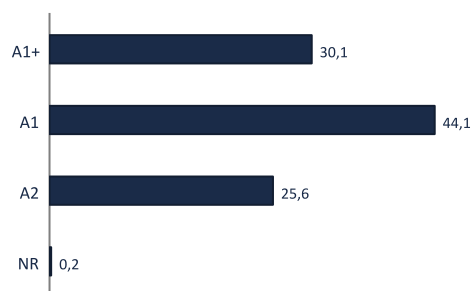
Valeurs	Poids	Pays	Produit / Maturité
BTF 07/01/26 14W	8,50%	France	BTF 07/01/2026
DAT 30/06/25 KEREA € V ESTR OIS +0.1	3,89%	France	DAT 30/06/2025
REGARD MONETAIRE H	3,65%	France	OPCVM COURT TERME
ALLIANZ SECURICA-SRI	3,50%	France	OPCVM COURT TERME
NCP 05/01/26 SNSBNK EUR F 1.83	2,94%	Pays-Bas	ECP 05/01/2026
OSTRUM SRI MONEY PLUS IC	1,25%	France	OPCVM COURT TERME
AMUNDI € LIQ SHORT TERM SRI SRI-I	1,22%	France	OPCVM COURT TERME
NCP 25/08/27 LBP EUR V ESTR OIS +0.3i	1,12%	France	ECP 25/08/2027
NCP 06/02/26 BNPP EUR V ESTR OIS +0.	0,94%	France	ECP 06/02/2026
NCP 26/05/26 RABBKNA EUR V ESTR OI!	0,94%	Pays-Bas	ECP 26/05/2026



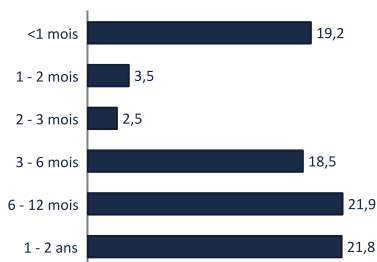
Retrouvez notre analyse des tendances
et nos convictions

ANALYSE DU FONDS MAITRE - MONETAIRE

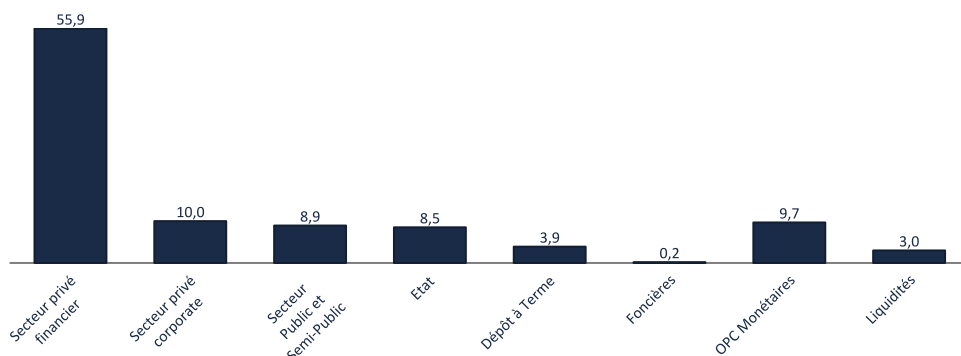
Répartition par notation court terme hors OPC (en % de la poche)*



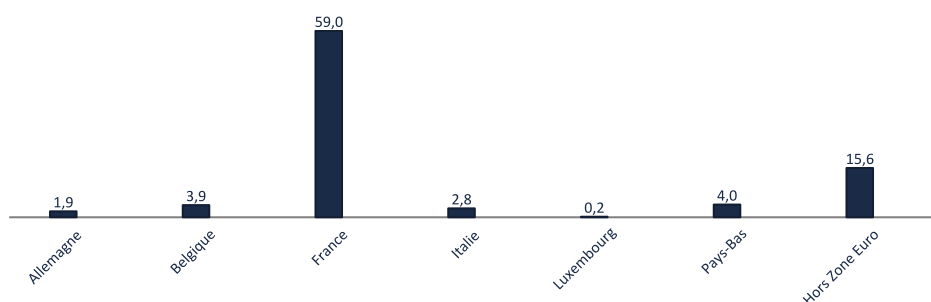
Répartition par tranche de maturité hors OPC (en % d'actif)*



Répartition par type d'émetteur (en % d'actif)*



Répartition géographique hors OPC (en % d'actif)*



* Les données affichées sont celles du fonds maître.

ANALYSE EXTRA-FINANCIÈRE *

* Les données affichées sont celles du fonds maître.

Note risque ESG

	Portefeuille	Univers de départ
Note risque ESG moyenne pondérée	14,74	16,71
Taux de couverture (en % de l'actif)	84,69%	97,52%

Note risque ESG du portefeuille : Évaluation des risques environnementaux, sociaux et de gouvernance (ESG) des émetteurs (0 absence de risques et 100 risque maximal). La note risque ESG des émetteurs est pondérée par le poids de l'actif de l'émetteur dans le portefeuille.

Contribution des piliers E, S et G au risque ESG Global *

Fonds/Univers	Contribution du pilier E	Contribution du pilier S	Contribution du pilier G
Portefeuille	11,93%	56,40%	31,66%
Univers de départ	20,16%	50,48%	29,36%

Controverses par niveau de gravité

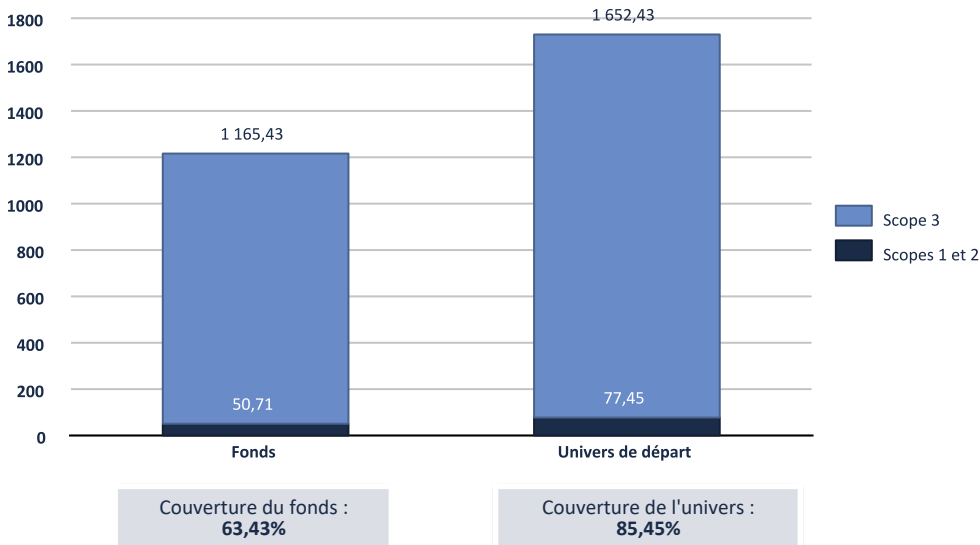
Niveau de controverse	% de l'actif du fonds (hors OPC, dérivés, liquidités, souverains) exposé à des controverses	% de l'univers de départ exposé à des controverses
Aucune controverse identifiée	10,83%	12,05%
Niveau 1	15,81%	11,92%
Niveau 2	64,49%	60,69%
Niveau 3	8,86%	12,65%
Niveau 4	0,00%	2,27%
Niveau 5	0,00%	0,41%
Taux de couverture	84,69%	98,56%

Source des données : Sustainalytics

ANALYSE EXTRA-FINANCIÈRE *

* Les données affichées sont celles du fonds maître.

Intensité Carbone (TCO2 MEUR Revenus)



Source : Sustainalytics

Définition : Exprimé en tonnes de CO2 par million d'euros de revenu, l'indicateur mesure la quantité de Gaz à effet de serre (GES) produite par unité de revenu générée par l'entreprise. Elle est pondérée par la part de l'actif dans le portefeuille.

	Portefeuille	Univers de départ	Source	Définition de l'indicateur
VIOLATION UNGC* * United Nations Global Compact : unglobalcompact.org	2,32% Couverture du fonds : 82,26%	0,17% Couverture de l'univers : 96,15%	Sustainalytics	La part des actifs du fonds exposés à des entreprises qui violent les principes de l'UN Global Compact * ou les principes directeurs de l'OCDE.
FEMMES SIÉGEANT AU CONSEIL D'ADMINISTRATION (EN %)	45,05% Couverture du fonds : 69,46%	41,62% Couverture de l'univers : 81,49%	Sustainalytics	Moyenne pondérée du pourcentage de femmes siégeant au conseil d'administration des entreprises.
EXISTENCE D'UNE POLITIQUE EN MATIÈRE DE DROITS HUMAINS	98,88% Couverture du fonds : 82,26%	98,10% Couverture de l'univers : 95,51%	Sustainalytics	La part des investissements dans des entités ayant une politique en matière des droits humains en ligne avec les principes directeurs des Nations unies en matière de droits de l'Homme.

Avertissement

Ce document est une communication publicitaire qui ne contient aucune information d'ordre contractuel. Aucune souscription dans les OPC gérés par la société de gestion SIENNA GESTION ne saurait se faire sur la base des seules informations figurant sur ce document. La souscription dans les OPC décrits doit se faire selon les dispositions légales et réglementaires en vigueur. Toute personne envisageant une souscription doit notamment prendre connaissance du ou des DIC et du Règlement du ou des OPC, disponibles sur le site www.sienna-gestion.com. En conséquence, SIENNA GESTION ne saurait être tenue responsable de toute décision d'investissement réalisée sur la seule base de cette présentation. Les performances passées ne préjugent pas des performances futures et ne sont pas constantes dans le temps. Le document ne constitue en aucun cas une offre ou une sollicitation en vue de la fourniture de services de conseils en investissement ou de la vente d'instruments financiers. SIENNA GESTION s'efforce d'assurer l'exactitude des informations communiquées mais ne peut cependant en garantir l'exhaustivité et décline toute responsabilité en cas d'omission, ou d'erreur dans ces informations. La source des données du présent document est SIENNA GESTION. La date des données du présent document est celle indiquée en tête du document sauf mention contraire.

ANNEXE SFDR

Informations périodiques pour les produits financiers visés à l'article 8, paragraphes 1, 2 et 2 bis, du règlement (UE) 2019/2088 et à l'article 6, premier alinéa, du règlement (UE) 2020/852

Par **investissement durable**, on entend un investissement dans une activité économique qui contribue à un objectif environnemental ou social, pour autant qu'il ne cause pas de préjudice important à aucun de ces objectifs et que les sociétés dans lesquelles le produit financier a investi appliquent des pratiques de bonne gouvernance.

La **taxinomie de l'UE** est un système de classification institué par le règlement (UE) 2020/852, qui dresse une liste **d'activités économiques durables sur le plan environnemental**. Ce règlement ne dresse pas de liste d'activités économiques durables sur le plan social. Les investissements durables ayant un objectif environnemental ne sont pas nécessairement alignés sur la taxinomie

Dénomination du produit : MH EPARGNE MONETAIRE

Identifiant d'entité juridique (LEI) : 969500P9ZWH5RQDD5016

Caractéristiques environnementales et/ou sociales

Ce produit financier a-t-il un objectif d'investissement durable ?	
<input checked="" type="radio"/> <input checked="" type="radio"/> <input type="checkbox"/> Oui	<input checked="" type="radio"/> <input type="radio"/> <input checked="" type="checkbox"/> Non
<input type="checkbox"/> Il a réalisé des investissements durables ayant un objectif environnemental : __ % <input type="checkbox"/> Dans des activités économiques qui sont considérées comme durables sur le plan environnemental au titre de la taxinomie de l'UE <input type="checkbox"/> Dans des activités économiques qui ne sont pas considérées comme durables sur le plan environnemental au titre de la taxinomie de l'UE	<input type="checkbox"/> Il promouvait des caractéristiques environnementales et/ou sociales (E/S) et bien qu'il n'ait pas eu d'objectif d'investissement durable, il présentait une proportion de __ % d'investissements durables : <input type="checkbox"/> Ayant un objectif environnemental et réalisés dans des activités économiques qui sont considérées comme durables sur le plan environnemental au titre de la taxinomie de l'UE <input type="checkbox"/> Ayant un objectif environnemental et réalisés dans des activités économiques qui ne sont pas considérées comme durables sur le plan environnemental au titre de la taxinomie de l'UE <input type="checkbox"/> Ayant un objectif social
<input type="checkbox"/> Il a réalisé des investissements durables ayant un objectif social : __ %	<input checked="" type="checkbox"/> Il promouvait des caractéristiques E/S, mais n'a pas réalisé d'investissements durables



Dans quelle mesure les caractéristiques environnementales et/ou sociales promues par ce produit financier ont-elles été atteintes ?

Le fonds promeut des caractéristiques environnementales et sociales dans la sélection et le suivi des titres via l'application d'une politique d'exclusion et via la prise en compte des critères Environnementaux, Sociaux et de Gouvernance (ESG) des émetteurs.

Les politiques d'exclusion sectorielles et normatives de Sienna Gestion sont de deux ordres :

- Sectorielle : charbon thermique, armes controversées et tabac.
- Normative : les entreprises ne respectant pas le Pacte Mondial des Nations-Unies, c'est à dire celles impliquées dans des controverses très graves ou graves et fréquentes.

D'autre part, des critères ESG sont intégrés dans la stratégie en privilégiant les émetteurs obtenant les meilleures notes ESG. Pour cela, Sienna Gestion utilise principalement les notations ESG de Sustainalytics construites pour les émetteurs privés sur une approche par les risques ESG. La méthodologie de notation extra-financière repose sur 3 piliers : Environnement, Social et Gouvernance. Pour chaque pilier, les enjeux ESG évalués sont activés en fonction de l'exposition du secteur de l'émetteur aux risques ESG. Exemples de critères/enjeux ESG :

- Environnement : programme de lutte contre le changement climatique, déchets, eau, etc.
- Social : valorisation du capital humain (formations, recrutement, lutte contre les discriminations), respect des droits de l'Homme (conditions sociales dans la chaîne d'approvisionnement, etc.)
- Gouvernance : indépendance du Conseil d'administration, rémunération des dirigeants, etc.

Pour les émetteurs souverains Sienna Gestion a développé son propre modèle d'analyse ESG propriétaire reposant sur 11 enjeux provenant d'organismes internationaux. Exemples de critères/ enjeux ESG :

- Environnement : indicateur existant de Performance Environnementale Intégrée (EPI), indicateur développé par l'Université de Yale,
- Social : indicateur composite intégrant les inégalités Hommes/Femmes, l'éducation, la santé, le développement humain et les inégalités salariales. Ce scoring provient des données du Programme des Nations-Unies pour le Développement (PNUD).
- Gouvernance : indicateur existant du Word Justice Project (WJP) of Law Index mesurant la manière dont l'Etat de droit est vécu et perçu dans le monde.

Sur l'univers de départ du fonds, au minimum 20% des émetteurs ayant obtenu les moins bonnes notes ESG sont interdites d'investissement. Une approche best in class est appliquée pour les émetteurs privés et best in universe pour les émetteurs publics.

Les **indicateurs de durabilité** permettent de mesurer la manière dont les caractéristiques environnementales ou sociales promues par le produit financier sont atteintes.

• **Quelle a été la performance des indicateurs de durabilité ?**

Les caractéristiques environnementales et sociales promues par le fonds se traduisent via la note risque ESG mentionnée ci-dessus. La note fin d'année pondérée risque ESG du fonds est de 15.15. La note risque ESG fin d'année de l'univers de départ "Bloomberg Euro-Aggregate" est de 16.71. 0 étant la meilleure note et 100 étant la pire. Les politiques d'exclusions décrites ci-dessus ont également été respectées.

• **...et par rapport aux périodes précédentes ?**

Au 31/12/2024, la note moyenne pondérée risque ESG du fonds était de 18.81. La note ESG moyenne de l'univers de départ "Bloomberg Euro-Aggregate" était de 18.56.



Les principales incidences négatives correspondent aux incidences négatives les plus significatives des décisions d'investissements sur les facteurs de durabilité liés aux questions environnementales, sociales et de personnel, au respect des droits de l'homme et à la lutte contre la corruption et les actes de corruption.

- **Quels étaient les objectifs des investissements durables que le produit financier entendait notamment réaliser et comment les investissements durables effectués y ont-ils contribué ?**

N/A

- **Dans quelle mesure les investissements durables que le produit financier a notamment réalisés n'ont-ils pas causé de préjudice important à un objectif d'investissement durable sur le plan environnemental ou social ?**

N/A

- **Comment les indicateurs concernant les incidences négatives ont-ils été pris en considération ?**

N/A

- **Les investissements durables étaient-ils conformes aux principes directeurs de l'OCDE à l'intention des entreprises multinationales et aux principes directeurs des Nations unies relatifs aux entreprises et aux droits de l'homme ? Description détaillée :**

N/A

La taxinomie de l'UE établit un principe consistant à « ne pas causer de préjudice important » en vertu duquel les investissements alignés sur la taxinomie ne devraient pas causer de préjudice important aux objectifs de la taxinomie de l'UE et s'accompagne de critères spécifiques de l'Union.

Le principe consistant à « ne pas causer de préjudice important » s'applique uniquement aux investissements sous-jacents au produit financier qui prennent en compte les critères de l'Union européenne en matière d'activités économiques durables sur le plan environnemental.

Les investissements sous-jacents à la portion restante de ce produit financier ne prennent pas en compte les critères de l'Union européenne en matière d'activités économiques durables sur le plan environnemental.



Comment ce produit financier a-t-il pris en considération les principales incidences négatives sur les facteurs de durabilité ?

Ce produit prend en compte les principales incidences négatives (PAI) via notamment la notation ESG des émetteurs, l'évaluation des controverses et les politiques formalisées (exclusion charbon, armes controversées, stratégie climat, etc). La note ESG (décrite auparavant) couvre, par le biais de 21 enjeux matériels et plus de 200 critères sous-jacents, tous les sujets ESG ciblés par les PAI. Néanmoins, les 21 enjeux ne sont pas activés pour tous les secteurs mais uniquement lorsqu'ils sont jugés matériels.

Plus spécifiquement les PAI suivants sont couverts dans le processus de Sienna Gestion. Certains fonds peuvent renforcer la prise en compte de PAI via leur approche thématique.

Thématique	PAI	Politique/ process
Emissions de gaz à effet de serre	1. Emissions de GES	<ul style="list-style-type: none"> ✓ Politique charbon ✓ Pilotage du mix énergétique pour un alignement au scénario

	2. Empreinte carbone	2°C de l'IAE (formalisé dans l'article 29) ✓ Pilotage de l'empreinte carbone avec objectif de réduction ✓ Note ESG (pour les secteurs les plus exposés)
	3. Intensité de GES des sociétés bénéficiaires des investissements	
	4. Exposition à des sociétés actives dans le secteur des combustibles fossiles	
	5. Part de consommation et de production d'énergie non renouvelable	
	6. Intensité de consommation d'énergie par secteur à fort impact climatique	
Biodiversité	7. Activités ayant une incidence négative sur des zones sensibles sur le plan de la biodiversité	
Eau	8. Rejets dans l'eau	✓ Note ESG (pour les secteurs les plus exposés) ✓ Processus d'identification et de gestion des controverses
Déchets	9. Ratio de déchets dangereux et de déchets radioactifs	✓ Note ESG (pour les secteurs les plus exposés)
Questions sociales et de personnel	10. Violation des principes du pacte mondial des Nations Unies et des principes directeurs de l'OCDE pour les entreprises multi nationales	✓ Politique d'exclusion normative à travers le processus d'identification et de gestion des controverses ✓ Note ESG (pour tous les secteurs)
	11. Absence de processus et de mécanismes de conformité permettant de contrôler le respect des principes du pacte mondiale des Nations unies et des principes directeurs de l'OCDE pour les entreprises multi nationales	✓ Politique d'exclusion normative à travers le processus d'identification et de gestion des controverses ✓ Note ESG (pour les secteurs les plus exposés)
	12. Ecart de rémunération entre hommes et femmes non corrigé	✓ Note ESG (pour tous les secteurs)
	13. Mixité au sein des organes de gouvernance	✓ Note ESG (pour tous les secteurs) ✓ Politique de vote avec les critères de vote liés à la mixité au sein du Conseil d'administration
	14. Exposition à des armes controversées	✓ Politique d'exclusion dédiée

Les PAI sont ainsi atténués par l'application stricte des politiques d'exclusions sectorielles et normatives ainsi que par la prise en compte des notes ESG dans le processus de gestion.



Quels ont été les principaux investissements de ce produit financier ?

Il s'agit du top 15 du fonds sur un inventaire fin d'année du dernier exercice.

La liste comprend les investissements constituant la **plus grande proportion d'investissements** du produit financier au cours de la période de référence, à savoir :

Investissement les plus importants	Secteur BICS	% d'actifs	Pays
FRANCE	Gouvernement	8,50%	France
VEOLIA ENVIRONNEMENT SA	Services aux collectivités	4,60%	France
SOCIETE GENERALE SA	Financières	4,48%	France
CAT ARKEA	Financières	3,89%	France
LA BANQUE POSTALE	Financières	3,76%	France
REGARD MONÉTAIRE	OPC	3,65%	France
LLOYDS BANK CORPO MARKETS PLC	Financières	3,62%	Royaume-Uni
ALLIANZ SECURICASH SRI	OPC	3,50%	France
BPCE SA	Financières	3,39%	France
NORDEA BANK AB	Financières	3,05%	Suède
ASN BANK NV	Financières	2,94%	Pays-Bas
BANQUE STELLANTIS FRANCE SACA	Financières	2,70%	France
RABOBANK NA	Financières	2,67%	États-Unis
TORONTO-DOMINION BANK/ THE	Financières	2,28%	Canada
BANQUE FED CREDIT MUTUEL	Financières	2,17%	France



Quelle était la proportion d'investissements liés à la durabilité ?

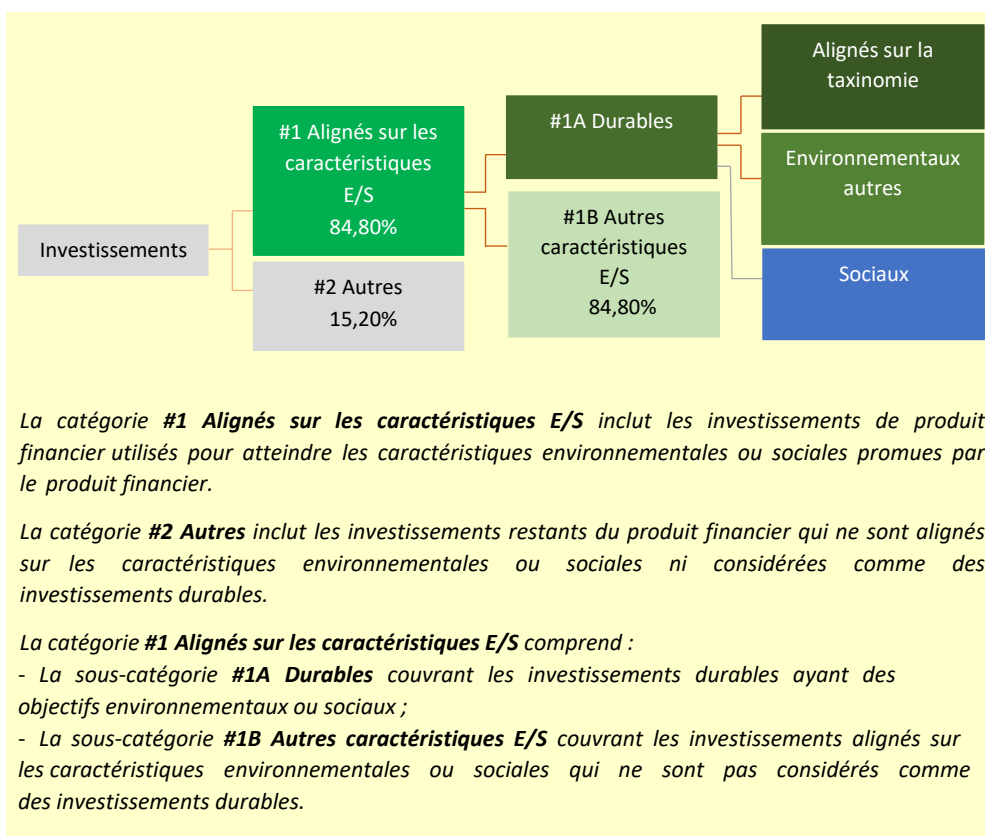
L'allocation des actifs décrit la part des investissements dans des actifs spécifiques.

Pour être conforme à la taxinomie de l'UE, les critères applicables au **gaz fossile** comprennent des limitations des émissions et le passage à l'électricité d'origine intégralement renouvelable ou à des carburants à faible teneur en carbone d'ici à la fin de 2035. En ce qui concerne l'**énergie nucléaire**, les critères comprennent des règles complètes en matière de sûreté nucléaire et de gestion des déchets.

Les **activités habilitantes** permettent directement à d'autres activités de contribuer de manière substantielle à la réalisation d'un objectif environnemental.

Les **activités transitoires** sont des activités pour lesquelles il n'existe pas encore de solutions de remplacement sobres en carbone et, entre autres, dont les niveaux d'émission de gaz à effet de serre correspondent aux meilleures performances réalisables.

• Quelle était l'allocation des actifs ?



- **Dans quels secteurs économiques les investissements ont-ils été réalisés ?**

Secteur BICS	% d'actifs
Financières	60,60%
Gouvernement	15,85%
OPC	9,66%
Services aux collectivités	5,35%
Monétaire	2,98%
Communications	1,52%
Consommation de base	1,20%
Consommation discrétionnaire	1,19%
Industries	0,90%
Immobilier	0,26%
Energie	0,26%
Technologie	0,24%



Dans quelle mesure les investissements durables ayant un objectif environnemental étaient-ils alignés sur la taxinomie de l'UE ?

Ce produit ne réalise pas d'investissement durable avec un objectif environnemental, la mesure de son alignement à la taxinomie de l'UE n'est donc pas applicable.

- **Le produit financier a-t-il investi dans des activités liées au gaz fossile et/ou à l'énergie nucléaire conformes à la taxinomie de l'UE⁽¹⁾?**

Oui

Dans le gaz fossile

Dans l'énergie nucléaire

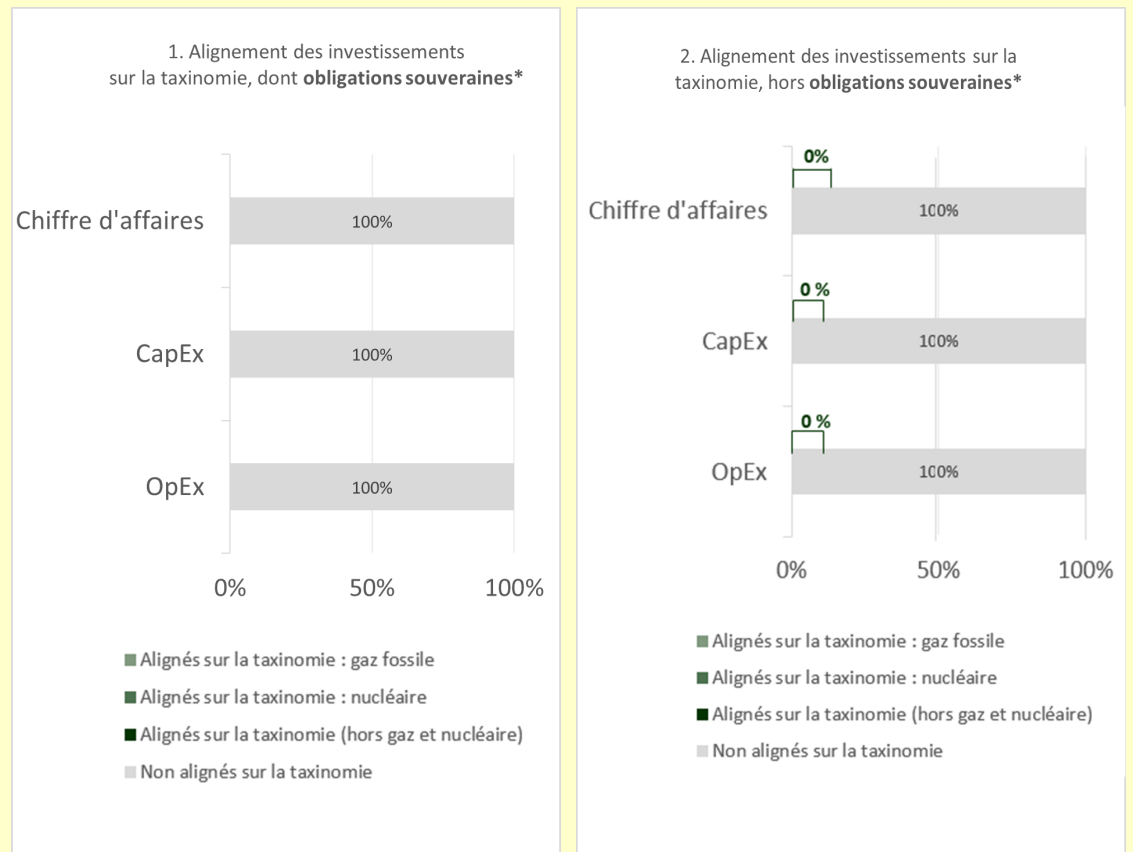
Non

(1) Les activités liées au gaz fossile et/ou au nucléaire ne seront conformes à la taxinomie de l'UE que si elles contribuent à limiter le changement climatique (« atténuation du changement climatique ») et ne causent de préjudice important à aucun objectif de la taxinomie de l'UE - voir la note explicative dans la marge de gauche. L'ensemble des critères applicables aux activités économiques dans les secteurs du gaz fossile et de l'énergie nucléaire qui sont conformes à la taxinomie de l'UE sont définis dans le règlement délégué (UE) 2022/1214 de la Commission.

Les activités alignées sur la taxinomie sont exprimées en pourcentage :

- Du **chiffre d'affaires** pour refléter la part des revenus provenant des activités vertes des sociétés dans lesquelles le produit financier a investi ;
- Des **dépenses d'investissement** (CapEx) pour montrer les investissements verts réalisés par les sociétés dans lesquelles le produit financier a investi, pour une transition vers une économie verte par exemple ;
- Des **dépenses d'exploitation** (OpEx) pour refléter les activités opérationnelles vertes des sociétés dans lesquelles le produit financier a investi.

Les graphiques ci-dessous font apparaître en vert le pourcentage d'investissements qui étaient alignés sur la taxinomie de l'UE. Étant donné qu'il n'existe pas de méthodologie appropriée pour déterminer l'alignement des obligations souveraines* sur la taxinomie, le premier graphique montre l'alignement sur la taxinomie par rapport à tous les investissements du produit financier, y compris les obligations souveraines, tandis que le deuxième graphique représente l'alignement sur la taxinomie uniquement par rapport aux investissements du produit financier autres que les obligations souveraines.



* Aux fins de ces graphiques, les « obligations souveraines » comprennent toutes les expositions souveraines

- **Quelle était la proportion d'investissements réalisés dans des activités transitoires et habilitantes ?**

La part minimale des investissements dans les activités transitoires et habilitantes au sens du Règlement européen sur la taxonomie était de 0 % pour les activités transitoires et de 0 % pour les activités habilitantes.

- **Comment le pourcentage d'investissements alignés sur la taxonomie de l'UE a-t-il évolué par rapport aux périodes de référence précédentes ?**

N/A



Quelle était la proportion d'investissements durables ayant un objectif environnemental qui n'étaient pas alignés sur la taxonomie de l'UE ?

N/A



Le symbole représente des investissements durables ayant un objectif environnemental qui ne tiennent pas compte des critères en matière d'activités économiques durables sur le plan environnemental au titre du règlement (UE)



Quelle était la proportion d'investissements durables sur le plan social ?

N/A



Quels étaient les investissements inclus dans la catégorie « autres », quelle était leur finalité, et des garanties environnementales ou sociales minimales s'appliquaient-elles à eux ?

La catégorie #2 Autres inclut les investissements restants du produit financiers qui ne sont ni alignés sur les caractéristiques environnementales ou sociales ni considérés comme des investissements durables, à savoir : 2.98% de liquidités détenues en tant que liquidités auxiliaires, 0% de dérivés à titre de couverture et 12.22% de titres n'étant pas couverts par une analyse ESG.



Quelles mesures ont été prises pour atteindre les caractéristiques environnementales et/ou sociales au cours de la période de référence ?

Les caractéristiques environnementales et sociales promues par le fonds se traduisent via les notations ESG décrites ci-dessus. La note pondérée ESG du portefeuille permet ainsi de quantifier et de suivre la performance extra-

financière des émetteurs du fonds de façon mensuelle. La note ESG de l'univers de départ du fonds est également calculée. Les notes ESG des émetteurs sont actualisées tous les trimestres. La politique d'exclusion est par ailleurs au cœur de l'approche de Sienna Gestion et vise à exclure de ses investissements potentiels les actifs exposés à des risques de durabilité significatifs ou pouvant avoir un impact négatif significatif sur les facteurs de durabilité.

Un contrôle de la correspondance entre les titres des portefeuilles avec les émetteurs autorisés de l'univers est effectué par Sienna Gestion. La composition des portefeuilles est analysée via une procédure automatique permettant de vérifier le respect de la politique ISR et de l'univers autorisé.



Quelle a été la performance de ce produit financier par rapport à l'indice de référence ?

Le fonds a pour indice de référence un indice de marché large n'ayant pas été désigné dans le but d'atteindre les caractéristiques de durabilité.

Les **indices de référence** sont des indices permettant de mesurer si le produit financier atteint les caractéristiques environnementales ou sociales qu'il promeut.

- **En quoi l'indice de référence diffère-t-il d'un indice de marché large ?**
N/A
- **Quelle a été la performance de ce produit financier au regard des indicateurs de durabilité visant à déterminer l'alignement de l'indice de référence sur les caractéristiques environnementales ou sociales promues ?**
N/A
- **Quelle a été la performance de ce produit financier par rapport à l'indice de référence ?**
N/A
- **Quelle a été la performance de ce produit financier par rapport à l'indice de marché large ?**
N/A