

Actif net du portefeuille : 112,51 M€  
Valeur liquidative de la part : 136,840 €

### STRATÉGIE D'INVESTISSEMENT

Investi en actions de petites et moyennes entreprises et ETI européennes avec une diversification internationale, le fonds opère une sélection de titres prenant en compte des critères Environnementaux, Sociaux et de bonne Gouvernance en plus des critères financiers. Il recherche des entreprises avec un fort potentiel de développement et créatrices d'emploi.

### ÉVOLUTION DE LA VL (BASE 100)



### PERFORMANCES DU FONDS

#### Performances cumulées (en %)

	1 mois	2026	1 an	3 ans
Portefeuille	5,29	15,18	22,62	40,02
Indice de référence	5,02	12,26	19,47	51,26

#### Performances annualisées (en %)

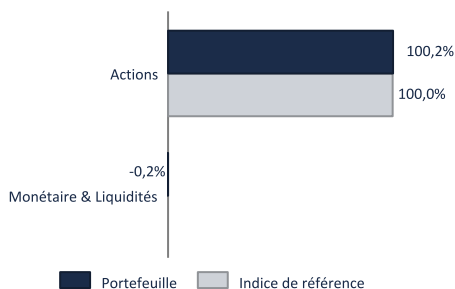
	1 an	3 ans
Portefeuille	22,62	11,87
Indice de référence	19,47	14,79

#### Performances annuelles (en %)

	2025	2024
Portefeuille	17,84	-1,78
Indice de référence	24,53	0,45

Les performances passées ne présagent pas des performances futures. Les performances affichées sont nettes de frais de gestion et n'incluent pas les frais de souscription éventuels qui restent à la charge du souscripteur. Ces frais de souscription ne sont pas acquis par la société de gestion et sont versés au distributeur.

### ALLOCATION D'ACTIFS DU PORTEFEUILLE



### LES PRINCIPALES LIGNES HORS OPC

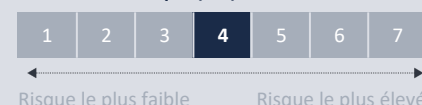
Valeurs actions	Poids	Secteur
AZIMUT HOLDING SPA	2,36%	Financières
GAZTRANSPORT ET TECHNIGAZ SA	2,02%	Energie
ENAGAS SA	1,69%	Services aux collectivités
SAIPEM SPA	1,55%	Energie
AIXTRON SE	1,44%	Technologie

### CARACTÉRISTIQUES

Date de création : 02/05/2023

Durée de placement : > 5 ans

Indicateur de risque (SRI) <sup>(1)</sup> :



Forme juridique : FCP

Classification AMF : Actions internationales

Article SFDR <sup>(2)</sup> : 8

Code ISIN : FR001400F4R4

Devise : Euro

Indice de référence :

(Dividendes réinvestis)

100% MSCI EMU SMALL CAPS NR EUR

Fréquence de valorisation : Quotidienne

Société de gestion : SIENNA GESTION

Gestionnaire : SIENNA GESTION

Valorisateur : CACEIS FUND ADMINISTRATION

Frais de gestion et autres frais administratifs et d'exploitation : 1,31%

Coûts de transaction : 0,59%

Affectation des résultats : Capitalisation

Principaux risques :

Risque de perte en capital  
Risque action  
Risque de change  
Risque de durabilité

(1) L'Indicateur synthétique de risque ou SRI (Synthetic Risk Indicator) est un indicateur du niveau de risque du produit combinant le risque de marché et le risque de crédit. Il est également disponible au sein du DIC PRIIPs. Le Règlement européen PRIIPs attribue à chaque produit un SRI unique de 1 à 7. Le niveau de risque faible ne signifie pas sans risque. Le capital investi n'est pas garanti : le fonds présente un risque de perte en capital.

(2) SFDR : Règlement 2019/2088 européen (Sustainable Finance Disclosure Regulation) sur la publication d'informations en matière de durabilité dans le secteur des services financiers. Il introduit de nouvelles obligations et normes communes de reporting pour les sociétés de gestion et les conseillers financiers afin de favoriser la transparence des produits financiers durables.

Article 8 : Produit financier qui promeut des caractéristiques environnementales et/ou sociales.

## INDICATEURS DE RISQUE

### Volatilité annualisée

	1 an	3 ans
Portefeuille (en %)	13,50	13,73
Indice de référence (en %)	13,43	14,29
Tracking error (en %)	3,48	3,75



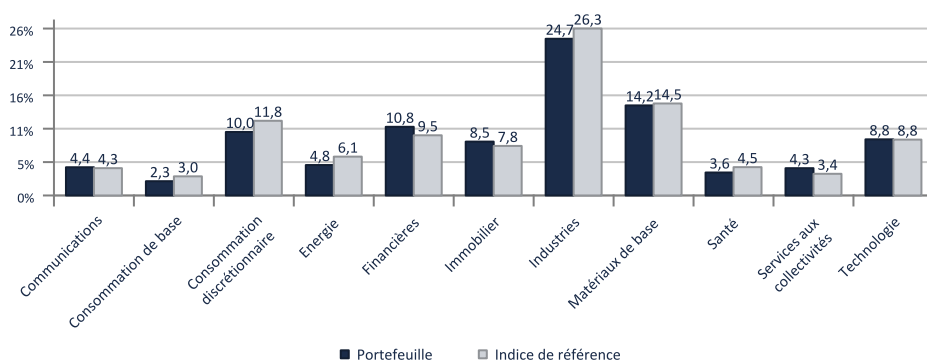
Retrouvez notre analyse des tendances et nos convictions

## PRINCIPAUX CONTRIBUTEURS A LA PERFORMANCE DU MOIS

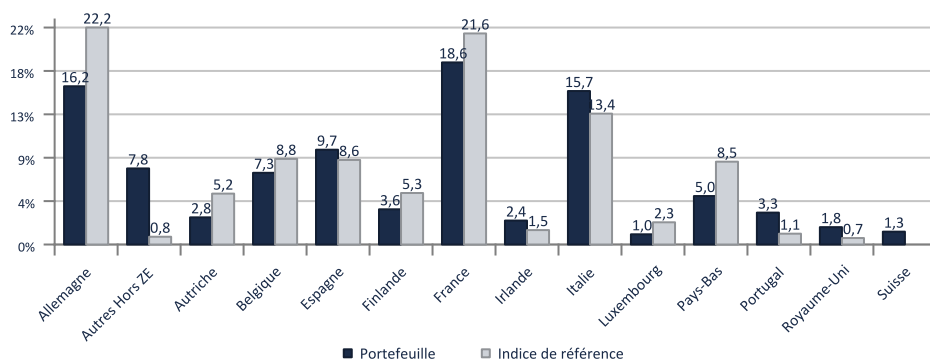
Meilleurs contributeurs	Contribution	Moins bons contributeurs	Contribution
JENOPTIK AG	0,48%	SAIPEM SPA	-0,14%
AIXTRON SE	0,34%	BANCA IFIS SPA	-0,13%
AT & S AUSTRIA TECH - (VIENNE)	0,32%	GRUPO ROVI	-0,11%
S.O.I.T.E.C.	0,31%	GAZTRANSPORT ET TECHNIGAZ SA	-0,10%
RENK GROUP AG	0,24%	K+S AG-REG	-0,08%

## ANALYSE DU PORTEFEUILLE - ACTIONS

### Répartition sectorielle hors OPC (en % d'actif)



### Répartition géographique hors OPC (en % d'actif)



### Répartition par typologie de secteurs hors OPC



- Cycliques 62.9%
- Défensives 20.9%
- Financières 11.2%
- Pétrolières 5%

## ANALYSE EXTRA-FINANCIÈRE

### Note risque ESG

	Portefeuille	Univers de départ
Note risque ESG moyenne pondérée	19,40	20,26
Taux de couverture (en % de l'actif)	98,12%	98,24%

Note risque ESG du portefeuille : Évaluation des risques environnementaux, sociaux et de gouvernance (ESG) des émetteurs (0 absence de risques et 100 risque maximal). La note risque ESG des émetteurs est pondérée par le poids de l'actif de l'émetteur dans le portefeuille.

## Avertissement

Ce document est une communication publicitaire qui ne contient aucune information d'ordre contractuel. Aucune souscription dans les OPC gérés par la société de gestion SIENNA GESTION ne saurait se faire sur la base des seules informations figurant sur ce document. La souscription dans les OPC décrits doit se faire selon les dispositions légales et réglementaires en vigueur. Toute personne envisageant une souscription doit notamment prendre connaissance du ou des DIC et du Règlement du ou des OPC, disponibles sur le site [www.sienna-gestion.com](http://www.sienna-gestion.com). En conséquence, SIENNA GESTION ne saurait être tenue responsable de toute décision d'investissement réalisée sur la seule base de cette présentation. Les performances passées ne préjugent pas des performances futures et ne sont pas constantes dans le temps. Le document ne constitue en aucun cas une offre ou une sollicitation en vue de la fourniture de services de conseils en investissement ou de la vente d'instruments financiers. SIENNA GESTION s'efforce d'assurer l'exactitude des informations communiquées mais ne peut cependant en garantir l'exhaustivité et décline toute responsabilité en cas d'omission, ou d'erreur dans ces informations. La source des données du présent document est SIENNA GESTION. La date des données du présent document est celle indiquée en tête du document sauf mention contraire.