

RAPPORT ANNUEL 2025

MH EPARGNE ACTIONS INTERNATIONALES





SOMMAIRE

Synthèse du fonds au 31/12/2025.....	3
Vie juridique du fonds.....	4
GESTION FINANCIERE.....	5
Évolution de la valeur liquidative	6
Performances du fonds	6
Analyse du risque	6
Principaux mouvements du fonds	7
Le mot du gérant.....	8
Autres informations	9
Pourcentage OPC interne.....	12
ETATS FINANCIERS.....	13
DIC PRIIPS.....	48
REPORTING DECEMBRE	64
ANNEXE SFDR	85

Synthèse du fonds au 31/12/2025

DATE D'AGREMENT AMF : 30/01/2007

DUREE RECOMMANDEE DE PLACEMENT :
> 5 ans

FORME JURIDIQUE : FCPE

FONDS MULTI-PARTS : OUI

CLASSIFICATION : Actions internationales

N°AMF : FCE20070020

DEVISE : Euro

COMMISSAIRE AUX COMPTES :
PRICE WATER HOUSE COOPERS

INDICATEUR DE RISQUE (SRI) : 4

INDICE DE REFERENCE :
100% MSCI WORLD Net Total Return EUR

CHIFFRES CLES

- > **Actif net du portefeuille :** 196,60 M€
- > **Actif net de la part A :** 193,32 M€
Valeur liquidative de la part A : 68,877 €
+ haut sur 12 mois : 69,464 €
+ bas sur 12 mois : 54,173 €
- > **Actif net de la part B :** 3,06 M€
Valeur liquidative de la part B : 55,288 €
+ haut sur 12 mois : 55,700 €
+ bas sur 12 mois : 43,355 €
- > **Actif net de la part H :** 0,00 M€
Valeur liquidative de la part H : 10,351 €
+ haut sur 12 mois : 10,760 €
+ bas sur 12 mois : 10,016 €
- > **Actif net de la part L :** 0,21 M€
Valeur liquidative de la part L : 11,150 €
+ haut sur 12 mois : 11,250 €
+ bas sur 12 mois : 10,040 €
- > **Actif net de la part M :** 0,01 M€
Valeur liquidative de la part M : 10,343 €
+ haut sur 12 mois : 10,760 €
+ bas sur 12 mois : 10,015 €

FREQUENCE DE VALORISATION : Quotidienne en cours de clôture

VALORISATEUR : CACEIS

SOCIETE DE GESTION :

SIENNA GESTION
21 boulevard Haussmann
75008 Paris
www.sienna-gestion.com



Vie juridique du fonds

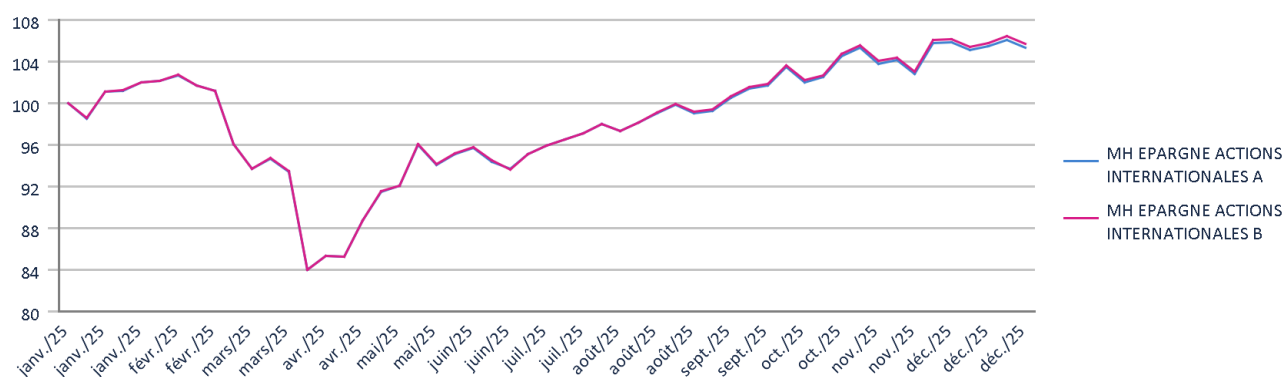
Le 23/06/2025 :

- Modification de la dénomination du Fonds : « MH EPARGNE ACTIONS INTERNATIONALES » ;
- Création de trois nouvelles catégories de parts : part L, part M, part H ;
- Modification des frais des parts A et B ;
- Changement de commissaire aux comptes à compter du 1er janvier 2025 pour PWC ;
- Passage du fonds en article 8 SFDR.

GESTION FINANCIERE

Évolution de la valeur liquidative

Evolution de la VL (Base 100)



La part H du fonds ne disposant pas encore de données sur une année calendaire complète pour permettre l'affichage de ses performances.

La part L du fonds ne disposant pas encore de données sur une année calendaire complète pour permettre l'affichage de ses performances.

La part M du fonds ne disposant pas encore de données sur une année calendaire complète pour permettre l'affichage de ses performances.

Performances du fonds

PERFORMANCES CUMULEES (en %)

	1 an	3 ans	5 ans	10 ans
MH EPARGNE ACTIONS INTERNATIONALES A	6,95	50,30	67,83	111,75
MH EPARGNE ACTIONS INTERNATIONALES B	7,33	51,32	69,64	115,82
Indice de référence	6,77	61,65	84,80	191,65

PERFORMANCES ANNUALISEES (en %)

	1 an	3 ans	5 ans	10 ans
MH EPARGNE ACTIONS INTERNATIONALES A	6,95	14,55	10,91	7,79
MH EPARGNE ACTIONS INTERNATIONALES B	7,33	14,81	11,15	8,00
Indice de référence	6,77	17,36	13,07	11,30

PERFORMANCES ANNUELLES (en %)

	2025	2024	2023	2022	2021	2020
MH EPARGNE ACTIONS INTERNATIONALES A	6,95	19,62	17,48	-12,32	27,36	-5,68
MH EPARGNE ACTIONS INTERNATIONALES B	7,33	19,86	17,62	-12,15	27,61	-5,48
Indice de référence	6,77	26,60	19,60	-12,78	31,07	6,33

Les chiffres cités ont trait aux années écoulées. Les performances passées ne sont pas un indicateur fiable des performances futures.

Analyse du risque

RATIO DE RISQUE

	1 an	3 ans	5 ans
Volatilité annualisée			
Portefeuille (en %)	14,75	11,43	12,02
Indice de référence (en %)	15,61	13,01	14,20
Tracking error (en %)	4,34	6,45	9,60
Ratio de Sharpe	0,32	1,01	0,77
Ratio d'information	0,04	-0,44	-0,23



Principaux mouvements du fonds

Achats

Ventes

SIENNA ACT INTER FS-C	FR001400RS29	OPCVM	29 148 033	SIENNA ACT INTER FS-C	FR001400RS29	OPCVM	14 018 855
-----------------------	--------------	-------	------------	-----------------------	--------------	-------	------------



Le mot du gérant

Contexte global

L'année 2025 aura été marquée par la poursuite de la croissance économique mondiale malgré les vents contraires liés aux droits de douanes américains, aux tensions au Proche et Moyen Orient et à l'enlèvement de la guerre en Ukraine... 2025, c'est aussi une année très riche sur le plan politique en Europe avec le plan « ReArm Europe » de 800 Mds euros, en France la poursuite des incertitudes politiques et en Allemagne l'arrivée au pouvoir du chancelier Friedrich Merz avec un plan de d'investissement public dans les infrastructures et la défense ambitieux de 500Mds euros. Au niveau macroéconomique, l'inflation a poursuivi sa baisse, les Banques centrales du monde ont poursuivi leur baisse de taux d'intérêts, les prix de l'énergie ont fortement baissé favorisant le pouvoir d'achat des ménages et les marges bénéficiaires des entreprises... Parallèlement à tout cela, le boom des investissements dans l'intelligence artificielle (IA) a contribué à soutenir la croissance.

Pour ce qui est des performances des différentes classes d'actifs, les marchés actions terminent l'année 2025 avec des performances très positives et des niveaux qui restent autour de records historiques. Pour la place américaine, le S&P 500 affiche une performance sur l'année de +17,4% (en dollars) ou +4% en euros pour l'investisseur européen compte tenu de la baisse de 11% du dollar par rapport à l'euro. Le Nasdaq Composite, à forte coloration technologique, s'est octroyé un gain de 20,1 % en dollars, ramené à environ 6,3% en euros. En Zone euro, avec une hausse de 15.3 % en 2025 (dividendes réinvestis), le Cac 40 clôture positivement l'année. L'indice français affiche toutefois des gains plus modestes que ses voisins européens, freiné par l'instabilité politique et les inquiétudes croissantes concernant la dette publique. A titre de comparaison, le Dax allemand a gagné 23 % et l'indice actions de la Zone euro, l'EuroStoxx 50, termine l'année en performance positive de +21.9 % porté par les sociétés de la défense et par le secteur bancaire.

Au Japon, l'indice Nikkei 225 a connu une année faste à +25,5 % (+11.5% en euros), les investisseurs veulent croire aux mesures de relance économique de la nouvelle Première ministre Sanae Takaichi, qui entend relancer l'économie nipponne par l'investissement public. En Chine, l'indice MSCI China a gagné 31,5 % (+16,1% en euros). Une performance qui, là encore, doit beaucoup à l'IA et notamment aux géants technologiques chinois.

Choix d'investissement

D'un point de vue géographique, nous avons durant l'année surpondéré les actions européennes. Au sein des actions mondiales, nous avons maintenu une vue négative sur les valeurs américaines et japonaises. Concernant les marchés actions émergents, notre surpondération a porté les actions chinoises en retard de valorisation après une longue période de sous-performance. Nous avons renforcé cette surexposition aux valeurs européennes en tant qu'alternatives crédibles aux Gafam pour des investisseurs à la recherche de diversification dans un contexte de baisse du dollar.

D'un point de vue sectoriel, en zone euro, nous avons surpondéré les valeurs bancaires en raison de la dynamique de révision bénéficiaire du secteur. Nous avons sous-pondéré les valeurs technologiques américaines pour des raisons de valorisations excessives mais également parce que certaines d'entre elles sont exclues de notre univers d'investissement pour cause de mauvaise qualité ESG. Nous avons été tout au long de l'année exposés aux valeurs chinoises. La sous-pondération des compagnies pétrolières a contribué positivement à la performance du fonds. A l'inverse notre surpondération des services professionnels a été défavorable.

En termes de styles : nous avons surpondéré le style value (valeurs décotées) par rapport à l'indice de référence du fonds et les Small & Mid caps européennes (valorisation attractive par rapport aux Larges Cap). Ces valeurs sont moins concernées par les droits de douane. Elles bénéficieront aussi des plans de dépenses budgétaires de l'Allemagne et du plan « Réarmer l'Europe », de la baisse des taux d'intérêts de la BCE et de la hausse de l'euro. De même nous sommes exposés à leurs homologues américaines plus attractives.

La sélection de valeurs a porté ses fruits au sein de valeurs financières des minières et de la technologie. A l'opposé elle a été défavorable au sein des logiciels, de la distribution alimentaire et des fournisseurs de santé.



Autres informations

Information sur les critères environnementaux, sociaux et de qualité de gouvernance (ESG)

Ce FIA prend en compte les critères ESG dans sa politique d'investissement, tel que détaillé sur notre site internet (<https://www.sienna-gestion.com/informations-reglementaires>) et dans l'annexe périodique SFDR jointe à ce présent rapport.

Politique de sélection et évaluation des intermédiaires - Service d'aide à la décision d'investissement

En application de la Directive « Marchés d'Instruments Financiers » 2014/65/UE du Parlement européen et du Conseil de l'Union européenne du 15 mai 2014 concernant les marchés d'instruments financiers, modifiée par la directive (UE) 2016/1034 du 23 juin 2016 et révisant la directive dite « MIF » 2004/39/CE du 29 avril 2004, SIENNA GESTION a mis en place, dans le cadre de son obligation d'agir au mieux des intérêts de ses clients et des OPC qu'elle gère, une politique de meilleure exécution. L'information est consultable sur le site de la société de gestion : www.sienna-gestion.com

Le principe de « meilleure exécution » prend la forme de meilleure sélection consistant à sélectionner pour chaque classe d'instruments les entités auprès desquelles les ordres sont transmis en vue de leur exécution.

Afin de répondre au mieux aux exigences de la directive MIF2, SIENNA GESTION a choisi de transmettre ses ordres par l'intermédiaire d'une table de négociation externalisée, la société Exoé (établissement agréé par le Comité des Établissements de Crédit et des Entreprises d'Investissement), et ce, en vue de fournir les services d'investissement de Réception Transmission d'Ordres pour le compte de tiers portant sur la majorité des instruments financiers visés à la section C « Instruments Financiers » de l'annexe I de la Directive 2014/65/UE.

La sélection des contreparties d'exécution est réalisée par SIENNA GESTION, et résulte des critères et mesures réalisés par Exoé sur la liste des intermédiaires habilités par SIENNA GESTION. Les rapports issus des contrôles réguliers effectués par Exoé sont ensuite présentés à SIENNA GESTION et font l'objet de comités semestriels.

SIENNA GESTION a décidé de prendre directement à sa charge, à compter du début de l'exercice 2018, tous les frais imputables aux prestations de recherche, facturés par les intermédiaires habilités.

Calcul du risque global

Dans le cas où le fonds utiliserait des instruments financiers à terme, et ce, dans le respect de la stratégie d'investissement prévue dans sa documentation juridique, le risque global est calculé selon la méthode de l'engagement.

Informations sur les rémunérations

Conformément aux dispositions réglementaires applicables, et plus particulièrement l'article 22, paragraphe 2 de la Directive 2011/61/UE, dite Directive AIFM, transposée dans le Code Monétaire et Financier et le Règlement Général de l'AMF, SIENNA GESTION agissant en tant que gestionnaire de Fonds d'Investissement alternatif (FIA) et d'Organismes de Placement Collectif en Valeurs Mobilières (OPCVM), informe les investisseurs au sein des rapports annuels de chacun de ses FIA et OPCVM sur les rémunérations versées au cours de l'exercice 2025 :

- Effectif moyen de SIENNA GESTION : 75,6 collaborateurs
- Rémunération annuelle brute fixe : 6 349 152 €
- Rémunération annuelle brute variable : 2 027 974 €
- Nombre de collaborateurs concernés par la rémunération variable : 56
- Rémunération annuelle brute et variable agrégée des collaborateurs dits « preneurs de risques » : 1 256 538 €



En application de la Position AMF n°2013-11, SIENNA GESTION identifie des collaborateurs dits « preneurs de risques » auxquels s'applique une politique de rémunération formalisée. Par « preneur de risques », il convient d'entendre tout collaborateur dont les activités peuvent avoir une influence significative sur le profil de risque d'un ou de plusieurs fonds ou sur celui de la société de gestion. Les collaborateurs concernés représentent 18 personnes en 2025 : les gérants de portefeuille et leur hiérarchie directe, tous les membres du Directoire, ce qui inclut le Directeur Risques et Conformité.

SIENNA GESTION a créé un comité de rémunération par décision de son Conseil d'Administration en date du 28 mars 2014. SIENNA GESTION est devenue une société à Directoire et Conseil de Surveillance en mars 2022. Le rôle principal du comité de rémunération est de donner des avis au Conseil de Surveillance préalablement à toute modification de la rémunération variable de SIENNA GESTION. Il accorde une attention particulière à l'évaluation des mécanismes adoptés pour garantir que le système de rémunération prenne en compte de façon appropriée toutes les catégories de risques, de liquidités et les niveaux d'actifs sous gestion et que la politique de rémunération est compatible avec la stratégie économique, les valeurs et les intérêts de SIENNA GESTION et des fonds gérés et avec ceux des investisseurs dans ces fonds.

Les membres permanents du comité sont désignés par le Conseil de Surveillance de SIENNA GESTION. Il s'agit exclusivement de membres du Conseil de Surveillance. Les membres du Conseil de Surveillance et du comité d'Audit et des Risques de SIENNA GESTION ne perçoivent aucune rémunération au titre de leur mandat. Le Comité se réunit au moins une fois par an sur saisie du Conseil de Surveillance ou du Président du Directoire de SIENNA GESTION de sa propre initiative.

Les performances des gérants de portefeuilles sont récompensées par l'octroi d'une rémunération variable à condition d'être ajustée au risque. La rémunération variable des gérants doit donc s'aligner sur le profil de risques des portefeuilles.

Les modalités de détermination de cette rémunération variable sont transmises par écrit sous la forme d'une note à tous les gérants après validation du Conseil de Surveillance et suite à l'avis du comité de rémunération. Ces modalités indiquent systématiquement :

- le pourcentage maximum de rémunération variable par rapport à la rémunération annuelle fixe,
- le pourcentage de rémunération dérivant de l'atteinte de performances quantitatives collectives et une répartition en % de la part collective et individuelle dans l'atteinte de ces performances, les formules cibles sont clairement matérialisées,
- le pourcentage de la rémunération dérivant de l'atteinte de performances qualitatives incluant notamment le respect de la réglementation, de la déontologie et de la politique de gestion de risques de SIENNA GESTION.

Cette composante qualitative de la rémunération variable intègre les risques en matière de durabilité, conformément à l'article 3 du Règlement SFDR.

Conformément à la réglementation AMF, SIENNA GESTION s'assure du respect d'un équilibre prudent entre une situation financière saine et l'attribution, le versement et l'acquisition d'une rémunération variable.

Il en résulte que SIENNA GESTION veille à ce que sa situation financière ne soit pas affectée de façon préjudiciable par :

- la rémunération variable globale attribuée pour cette année,
- le montant de rémunération variable qui sera payé ou acquis au cours de l'année.

En cas de difficulté relative à la situation financière, le Conseil de Surveillance décide des impacts en termes de rémunération variable après avis du comité de rémunération.

Effet de levier

Le fonds n'étant pas investi dans des contrats dérivés, l'information relative à l'exposition calculée selon la méthode brute et la méthode de l'engagement est inférieure à 100% (art. 109 du Règlement délégué (UE) N°231/2013).



Règlementation SFTR

Transparence des opérations de financement sur titres et de la réutilisation des instruments financiers - REGLEMENT SFTR - en devise de comptabilité de l'OPC (EUR).

Au cours de l'exercice, l'OPC n'a pas fait l'objet d'opérations relevant de la réglementation SFTR.

Gestion de la liquidité

La société de gestion a défini une politique de gestion de la liquidité pour ses fonds ; elle s'appuie sur un dispositif de contrôle et de surveillance de la liquidité assurant un traitement équitable des investisseurs afin de permettre d'honorer toutes les demandes de rachat et ainsi rembourser les investisseurs selon les modalités prévues par le prospectus.

Gestion des risques

Dans le cadre de sa politique de gestion des risques, la société de gestion de portefeuille établit, met en œuvre et maintient opérationnelles une politique et des procédures de gestion des risques efficaces, appropriées et documentées qui permettent d'identifier les risques liés à ses activités, processus et systèmes.

Informations sur la réglementation SFDR

Le Fonds promeut certaines caractéristiques environnementales, sociales et de gouvernance au sens de l'article 8 du Règlement 2019/2088 du 27 novembre 2019 (dit Règlement SFDR). Les risques en matière de durabilité sont intégrés dans la décision d'investissement comme exposé dans les critères extra-financiers ci-dessous. Concernant l'indice de référence du fonds, il est précisé que la Société de gestion établit sa méthodologie de sélection des titres répondant à des critères ESG à partir d'indices de référence comprenant un univers large de titres. Le résultat de cette analyse est ensuite comparé à l'univers d'investissement qui découle de l'indice de référence du fonds, visant ainsi à obtenir de meilleures performances que celui-ci sur ces critères. »

Profil de risques : ajout du risque de durabilité

« Risque lié à l'investissement durable (risque de durabilité) : tout événement ou toute situation dans le domaine environnemental, social ou de la gouvernance qui, s'il survient, pourrait avoir un impact négatif réel ou potentiel sur la valeur de l'investissement. La survenance d'un tel événement ou d'une telle situation peut également conduire à une modification de la stratégie d'investissement du Fonds, y compris l'exclusion des titres de certains émetteurs. Plus précisément, les effets négatifs des risques de durabilité peuvent affecter les émetteurs via une série de mécanismes, notamment : 1) une baisse des revenus ; 2) des coûts plus élevés ; 3) des dommages ou une dépréciation de la valeur des actifs ; 4) coût du capital plus élevé ; et 5) amendes ou risques réglementaires. En raison de la nature des risques de durabilité et de sujets spécifiques tels que le changement climatique, la probabilité que les risques de durabilité aient un impact sur les rendements des produits financiers est susceptible d'augmenter à plus long terme. »

Politique d'engagement actionnariat

En conformité avec l'article L. 533-22 du code monétaire et financier, le détail des conditions dans lesquelles la Société de gestion entend exercer les droits de vote attachés aux titres détenus en portefeuille par les fonds qu'elle gère, ainsi que le dernier compte-rendu annuel sont consultables sur son site internet : www.sienna-gestion.com.



Pourcentage OPC interne

Le pourcentage d'OPC internes détenus au 31/12/2025 est égal à 99,47% de l'actif net.

ETATS FINANCIERS



MH EPARGNE ACTIONS INTERNATIONALES

Rapport du commissaire aux comptes
sur les comptes annuels

(Exercice clos le 31 décembre 2025)





**RAPPORT DU COMMISSAIRE AUX COMPTES
SUR LES COMPTES ANNUELS
Exercice clos le 31 décembre 2025**

MH EPARGNE ACTIONS INTERNATIONALES
FONDS D'EPARGNE SALARIALE
Régi par le Code monétaire et financier

Société de gestion
SIENNA GESTION
18 rue de Courcelles
75008 PARIS

Opinion

En exécution de la mission qui nous a été confiée par la société de gestion, nous avons effectué l'audit des comptes annuels du fonds d'épargne salariale MH EPARGNE ACTIONS INTERNATIONALES relatifs à l'exercice clos le 31 décembre 2025, tels qu'ils sont joints au présent rapport.

Nous certifions que les comptes annuels sont, au regard des règles et principes comptables français, réguliers et sincères et donnent une image fidèle du résultat des opérations de l'exercice écoulé ainsi que de la situation financière et du patrimoine du fonds d'épargne salariale à la fin de cet exercice.

Fondement de l'opinion

Référentiel d'audit

Nous avons effectué notre audit selon les normes d'exercice professionnel applicables en France. Nous estimons que les éléments que nous avons collectés sont suffisants et appropriés pour fonder notre opinion. Les responsabilités qui nous incombent en vertu de ces normes sont indiquées dans la partie « *Responsabilités du commissaire aux comptes relatives à l'audit des comptes annuels* » du présent rapport.

Indépendance

Nous avons réalisé notre mission d'audit dans le respect des règles d'indépendance prévues par le code de commerce et par le code de déontologie de la profession de commissaire aux comptes, sur la période du 01/01/2025 à la date d'émission de notre rapport.

*PricewaterhouseCoopers Audit, SAS, 63, rue de Villiers 92208
Neuilly-sur-Seine Cedex
Téléphone : +33 (0)1 56 57 58 59*

Justification des appréciations

En application des dispositions des articles L.821-53 et R.821-180 du code de commerce relatives à la justification de nos appréciations, nous portons à votre connaissance que les appréciations qui, selon notre jugement professionnel ont été les plus importantes pour l'audit des comptes annuels de l'exercice, ont porté sur le caractère approprié des principes comptables appliqués ainsi que sur le caractère raisonnable des estimations significatives retenues et sur la présentation d'ensemble des comptes.

Les appréciations ainsi portées s'inscrivent dans le contexte de l'audit des comptes annuels pris dans leur ensemble et de la formation de notre opinion exprimée ci-avant. Nous n'exprimons pas d'opinion sur des éléments de ces comptes annuels pris isolément.

Vérifications spécifiques

Nous avons également procédé, conformément aux normes d'exercice professionnel applicables en France, aux vérifications spécifiques prévues par les textes légaux et réglementaires.

Nous n'avons pas d'observation à formuler sur la sincérité et la concordance avec les comptes annuels des informations données dans le rapport de gestion établi par la société de gestion.

*PricewaterhouseCoopers Audit, SAS, 63, rue de Villiers 92208
Neuilly-sur-Seine Cedex
Téléphone : +33 (0)1 56 57 58 59*

Société d'expertise comptable inscrite au tableau de l'ordre de Paris - Ile de France. Société de commissariat aux comptes membre de la compagnie régionale de Versailles et du Centre. Société par Actions Simplifiée au capital de 2 510 460 €. Siège social : 63 rue de Villiers 92200 Neuilly-sur-Seine. RCS Nanterre 672 006 483. TVA n° FR 76 672 006 483. Siret 672 006 483 00362. Code APE 6920 Z. Bureaux : Bordeaux, Lille, Lyon, Marseille, Metz, Nantes, Neuilly-Sur-Seine, Rennes, Rouen, Strasbourg, Toulouse, Montpellier

Responsabilités de la société de gestion relatives aux comptes annuels

Il appartient à la société de gestion d'établir des comptes annuels présentant une image fidèle conformément aux règles et principes comptables français ainsi que de mettre en place le contrôle interne qu'elle estime nécessaire à l'établissement de comptes annuels ne comportant pas d'anomalies significatives, que celles-ci proviennent de fraudes ou résultent d'erreurs.

Lors de l'établissement des comptes annuels, il incombe à la société de gestion d'évaluer la capacité du fonds à poursuivre son exploitation, de présenter dans ces comptes, le cas échéant, les informations nécessaires relatives à la continuité d'exploitation et d'appliquer la convention comptable de continuité d'exploitation, sauf s'il est prévu de liquider le fonds ou de cesser son activité.

Les comptes annuels ont été établis par la société de gestion.

Responsabilités du commissaire aux comptes relatives à l'audit des comptes annuels

Objectif et démarche d'audit

Il nous appartient d'établir un rapport sur les comptes annuels. Notre objectif est d'obtenir l'assurance raisonnable que les comptes annuels pris dans leur ensemble ne comportent pas d'anomalies significatives. L'assurance raisonnable correspond à un niveau élevé d'assurance, sans toutefois garantir qu'un audit réalisé conformément aux normes d'exercice professionnel permet de systématiquement détecter toute anomalie significative. Les anomalies peuvent provenir de fraudes ou résulter d'erreurs et sont considérées comme significatives lorsque l'on peut raisonnablement s'attendre à ce qu'elles puissent, prises individuellement ou en cumulé, influencer les décisions économiques que les utilisateurs des comptes prennent en se fondant sur ceux-ci.

Comme précisé par l'article L.821-55 du code de commerce, notre mission de certification des comptes ne consiste pas à garantir la viabilité ou la qualité de la gestion du fonds.

Dans le cadre d'un audit réalisé conformément aux normes d'exercice professionnel applicables en France, le commissaire aux comptes exerce son jugement professionnel tout au long de cet audit. En outre :

- il identifie et évalue les risques que les comptes annuels comportent des anomalies significatives, que celles-ci proviennent de fraudes ou résultent d'erreurs, définit et met en œuvre des procédures d'audit face à ces risques, et recueille des éléments qu'il estime suffisants et appropriés pour fonder son opinion. Le risque de non-détection d'une anomalie significative provenant d'une fraude est plus élevé que celui d'une anomalie significative résultant d'une erreur, car la fraude peut impliquer la collusion, la falsification, les omissions volontaires, les fausses déclarations ou le contournement du contrôle interne ;

*PricewaterhouseCoopers Audit, SAS, 63, rue de Villiers 92208
Neuilly-sur-Seine Cedex
Téléphone : +33 (0)1 56 57 58 59*

Société d'expertise comptable inscrite au tableau de l'ordre de Paris - Ile de France. Société de commissariat aux comptes membre de la compagnie régionale de Versailles et du Centre. Société par Actions Simplifiée au capital de 2 510 460 €. Siège social : 63 rue de Villiers 92200 Neuilly-sur-Seine. RCS Nanterre 672 006 483. TVA n° FR 76 672 006 483. Siret 672 006 483 00362. Code APE 6920 Z. Bureaux : Bordeaux, Lille, Lyon, Marseille, Metz, Nantes, Neuilly-Sur-Seine, Rennes, Rouen, Strasbourg, Toulouse, Montpellier

MH EPARGNE ACTIONS INTERNATIONALES

Rapport du commissaire aux comptes sur les comptes annuels

Exercice clos le 31 décembre 2025 - Page 4

- il prend connaissance du contrôle interne pertinent pour l'audit afin de définir des procédures d'audit appropriées en la circonstance, et non dans le but d'exprimer une opinion sur l'efficacité du contrôle interne ;
- il apprécie le caractère approprié des méthodes comptables retenues et le caractère raisonnable des estimations comptables faites par la société de gestion, ainsi que les informations les concernant fournies dans les comptes annuels ;
- il apprécie le caractère approprié de l'application par la société de gestion de la convention comptable de continuité d'exploitation et, selon les éléments collectés, l'existence ou non d'une incertitude significative liée à des événements ou à des circonstances susceptibles de mettre en cause la capacité du fonds à poursuivre son exploitation. Cette appréciation s'appuie sur les éléments collectés jusqu'à la date de son rapport, étant toutefois rappelé que des circonstances ou événements ultérieurs pourraient mettre en cause la continuité d'exploitation. S'il conclut à l'existence d'une incertitude significative, il attire l'attention des lecteurs de son rapport sur les informations fournies dans les comptes annuels au sujet de cette incertitude ou, si ces informations ne sont pas fournies ou ne sont pas pertinentes, il formule une certification avec réserve ou un refus de certifier ;
- il apprécie la présentation d'ensemble des comptes annuels et évalue si les comptes annuels reflètent les opérations et événements sous-jacents de manière à en donner une image fidèle.

Neuilly sur Seine, date de la signature électronique

Document authentifié par signature électronique
Le commissaire aux comptes
PricewaterhouseCoopers Audit
Frédéric SELLAM



2026.06.08 17:26:25 +02:00

Bilan Actif au 31/12/2025 en EUR	31/12/2025	31/12/2024
Immobilisations corporelles nettes	0,00	0,00
Titres financiers		
Actions et valeurs assimilées (A)	0,00	0,00
Négociées sur un marché réglementé ou assimilé	0,00	0,00
Non négociées sur un marché réglementé ou assimilé	0,00	0,00
Actions et valeurs assimilées de l'entreprise et des entreprises liées négociés sur un marché réglementé ou assimilé	0,00	0,00
Actions et valeurs assimilées de l'entreprise et des entreprises liées non négociés sur un marché réglementé ou assimilé	0,00	0,00
Obligations convertibles en actions (B)	0,00	0,00
Négociées sur un marché réglementé ou assimilé	0,00	0,00
Non négociées sur un marché réglementé ou assimilé	0,00	0,00
Obligations convertibles en actions de l'entreprise et des entreprises liées négociés sur un marché réglementé ou assimilé	0,00	0,00
Obligations convertibles en actions de l'entreprise et des entreprises liées non négociés sur un marché réglementé ou assimilé	0,00	0,00
Obligations et valeurs assimilées (C)	0,00	0,00
Négociées sur un marché réglementé ou assimilé	0,00	0,00
Non négociées sur un marché réglementé ou assimilé	0,00	0,00
Obligations et valeurs assimilées de l'entreprise et des entreprises liées négociés sur un marché réglementé ou assimilé	0,00	0,00
Obligations et valeurs assimilées de l'entreprise et des entreprises liées non négociés sur un marché réglementé ou assimilé	0,00	0,00
Titres de créances (D)	0,00	0,00
Négociés sur un marché réglementé ou assimilé	0,00	0,00
Non négociés sur un marché réglementé ou assimilé	0,00	0,00
Titres de créances et valeurs assimilées de l'entreprise et des entreprises liées négociés sur un marché réglementé	0,00	0,00
Titres de créances et valeurs assimilées de l'entreprise et des entreprises liées non négociés sur un marché réglementé	0,00	0,00
Parts d'OPC et de fonds d'investissements (E)	195 555 624,36	164 966 450,00
OPCVM	195 555 624,36	164 966 450,00
FIA et équivalents d'autres Etats membres de l'Union Européenne	0,00	0,00
Autres OPC et fonds d'investissements	0,00	0,00
Dépôts (F)	0,00	0,00
Instrument financiers à terme (G)	0,00	0,00
Opérations temporaires sur titres (H)	0,00	0,00
Créances représentatives de titres financiers reçus en pension	0,00	0,00
Créances représentatives de titres donnés en garantie	0,00	0,00
Créances représentatives de titres financiers prêtés	0,00	0,00
Titres financiers empruntés	0,00	0,00
Titres financiers donnés en pension	0,00	0,00
Autres opérations temporaires	0,00	0,00
Prêts (I) (*)	0,00	0,00
Autres actifs éligibles (J)	0,00	0,00
Sous-total actifs éligibles I = (A+B+C+D+E+F+G+H+I+J)	195 555 624,36	164 966 450,00
Créances et comptes d'ajustement actifs	172 073,26	134 568,24
Comptes financiers	1 076 143,77	696 323,30
Sous-total actifs autres que les actifs éligibles II	1 248 217,03	830 891,54
Total de l'actif I+II	196 803 841,39	165 797 341,54

(*) L'OPC sous revue n'est pas concerné par cette rubrique.

Bilan Passif au 31/12/2025 en EUR	31/12/2025	31/12/2024
Capitaux propres :		
Capital	183 800 248,73	138 490 681,79
Report à nouveau sur revenu net	0,00	0,00
Report à nouveau des plus et moins-values réalisées nettes	0,00	0,00
Résultat net de l'exercice	12 800 124,38	27 170 368,30
Capitaux propres I	196 600 373,11	165 661 050,09
Passifs de financement II (*)	0,00	0,00
Capitaux propres et passifs de financement (I+II)	196 600 373,11	165 661 050,09
Passifs éligibles :		
Instruments financiers (A)	0,00	0,00
Opérations de cession sur instruments financiers	0,00	0,00
Opérations temporaires sur titres financiers	0,00	0,00
Instruments financiers à terme (B)	0,00	0,00
Emprunts (C) (*)	0,00	0,00
Autres passifs éligibles (D)	0,00	0,00
Sous-total passifs éligibles III = (A+B+C+D)	0,00	0,00
Autres passifs :		
Dettes et comptes d'ajustement passifs	203 468,28	136 291,45
Concours bancaires	0,00	0,00
Sous-total autres passifs IV	203 468,28	136 291,45
Total Passifs : I+II+III+IV	196 803 841,39	165 797 341,54

(*) L'OPC sous revue n'est pas concerné par cette rubrique.

Compte de résultat au 31/12/2025 en EUR	31/12/2025	31/12/2024
Revenus financiers nets		
Produits sur opérations financières :		
Produits sur actions	0,00	0,00
Produits sur obligations	0,00	0,00
Produits sur titres de créances	0,00	0,00
Produits sur parts d'OPC	0,00	0,00
Produits sur instruments financiers à terme	0,00	0,00
Produits sur opérations temporaires sur titres	0,00	0,00
Produits sur prêts et créances	0,00	0,00
Produits sur autres actifs et passifs éligibles	0,00	0,00
Autres produits financiers	10 707,96	20 499,02
Sous-total produits sur opérations financières	10 707,96	20 499,02
Charges sur opérations financières :		
Charges sur opérations financières	0,00	0,00
Charges sur instruments financiers à terme	0,00	0,00
Charges sur opérations temporaires sur titres	0,00	0,00
Charges sur emprunts	0,00	0,00
Charges sur autres actifs et passifs éligibles	0,00	0,00
Charges sur passifs de financement	0,00	0,00
Autres charges financières	-2 599,52	0,00
Sous-total charges sur opérations financières	-2 599,52	0,00
Total revenus financiers nets (A)	8 108,44	20 499,02
Autres produits :		
Frais pris en charge par l'entreprise	14 138,13	5 089,86
Rétrocession des frais de gestion au bénéfice de l'OPC	0,00	0,00
Versements en garantie de capital ou de performance	0,00	0,00
Autres produits	0,00	0,00
Autres charges :		
Frais de gestion de la société de gestion	-993 710,66	-289 884,32
Frais d'audit, d'études des fonds de capital investissement	0,00	0,00
Impôts et taxes	0,00	0,00
Autres charges	0,00	0,00
Sous-total autres produits et autres charges (B)	-979 572,53	-284 794,46
Sous-total revenus nets avant compte de régularisation (C = A-B)	-971 464,09	-264 295,44
Régularisation des revenus nets de l'exercice (D)	-10 267,00	-18 713,11
Sous-total revenus nets I = (C+D)	-981 731,09	-283 008,55
Plus ou moins-values réalisées nettes avant compte de régularisations :		
Plus ou moins-values réalisées	1 049 068,20	37 419 509,85
Frais de transactions externes et frais de cession	0,00	0,00
Frais de recherche	0,00	0,00
Quote-part des plus-values réalisées restituées aux assureurs	0,00	0,00
Indemnités d'assurance perçues	0,00	0,00
Versements en garantie de capital ou de performance reçus	0,00	0,00
Sous-total plus ou moins-values réalisées nettes avant compte de régularisations (E)	1 049 068,20	37 419 509,85
Régularisations des plus ou moins-values réalisées nettes (F)	29 971,94	1 453 590,52
Plus ou moins-values réalisées nettes II = (E+F)	1 079 040,14	38 873 100,37

Compte de résultat au 31/12/2025 en EUR	31/12/2025	31/12/2024
Plus ou moins-values latentes nettes avant compte de régularisations :		
Variation des plus ou moins-values latentes y compris les écarts de change sur les actifs éligibles	14 410 928,23	-12 210 196,01
Ecart de change sur les comptes financiers en devises	0,00	0,00
Versements en garantie de capital ou de performance à recevoir	0,00	0,00
Quote-part des plus-values latentes à restituer aux assureurs	0,00	0,00
Sous-total plus ou moins-values latentes nettes avant compte de régularisation (G)	14 410 928,23	-12 210 196,01
Régularisations des plus ou moins-values latentes nettes (H)	-1 708 112,90	790 472,49
Plus ou moins-values latentes nettes III = (G+H)	12 702 815,33	-11 419 723,52
Acomptes :		
Acomptes sur revenus nets versés au titre de l'exercice (J)	0,00	0,00
Acomptes sur plus ou moins-values réalisées nettes versés au titre de l'exercice (K)	0,00	0,00
Total Acomptes versés au titre de l'exercice IV = (J+K)	0,00	0,00
Impôt sur le résultat V (*)	0,00	0,00
Résultat net I + II + III + IV + V	12 800 124,38	27 170 368,30

(*) L'OPC sous revue n'est pas concerné par cette rubrique.

Annexe des comptes annuels

A. Informations générales

A1. Caractéristiques et activité de l'OPC à capital variable

A1a.Stratégie et profil de gestion

Le FCPE « MH EPARGNE ACTIONS INTERNATIONALES » est un fonds nourricier classé dans la même catégorie « Actions Internationales » que celle du FCP maître « SIENNA ACTIONS INTERNATIONALES ».

Le FCPE est investi en totalité et en permanence dans le fonds maître. A ce titre, l'objectif de gestion, la stratégie d'investissement et le profil de risque du FCPE nourricier sont ceux du fonds maître.

La performance du FCPE nourricier pourra être inférieure à celle du FCP maître « SIENNA ACTIONS INTERNATIONALES » notamment en raison de ses propres frais de gestion.

Le fonds adopte la classification article 6 du Règlement 2019/2088 du 27 novembre 2019 (dit Règlement SFDR). La prise en compte du risque de durabilité tel que défini dans le Règlement précité, ainsi que des principales incidences négatives des décisions d'investissement de la Société de gestion sur les facteurs de durabilité (en matière d'environnement, de questions sociales et de personnel, de respect des droits de l'homme et de lutte contre la corruption) n'apparaissent pas adaptés au regard de l'objectif de gestion et du processus d'investissement du Fonds. En effet, le fonds ne vise pas un objectif d'investissement durable et sa stratégie d'investissement ne promeut pas de caractéristiques environnementales ou sociales au sens des articles 8 et 9 du règlement européen précité.

Les investissements sous-jacents à ce produit financier ne prennent pas en compte les critères de l'Union européenne en matière d'activités économiques durables sur le plan environnemental.

Objectif de gestion et stratégie d'investissement du FCP maître :

Objectif de gestion :

Le FIA « SIENNA ACTIONS INTERNATIONALES » a pour objectif de rechercher une optimisation de la performance au travers d'un portefeuille composé pour l'essentiel de titres en direct hors de la zone euro (durée minimale de placement recommandée : au moins 5 ans). Il vise à surperformer son indicateur de référence : MSCI World Index en Euro (dividendes nets réinvestis), tout en intégrant en amont une approche extra-financière (critères Environnementaux, Sociaux et de Gouvernance dits « critères ESG ») pour la sélection et le suivi des titres.

Le prospectus / règlement de l'OPC décrit de manière complète et précise ces caractéristiques.

A1b.Eléments caractéristiques de l'OPC au cours des 5 derniers exercices

	31/12/2021	30/12/2022	29/12/2023	31/12/2024	31/12/2025
Actif net Global en EUR	87 544 906,29	93 816 012,00	121 579 919,89	165 661 050,09	196 600 373,11
Part MH EPARGNE ACTIONS INTERNATIONALE S A en EUR					
Actif net	86 361 952,71	92 049 124,78	118 508 521,37	163 374 523,04	193 320 455,31
Nombre de titres	1 652 323,80950	2 008 682,86450	2 201 237,43650	2 536 896,16050	2 806 719,68850
Valeur liquidative unitaire	52,266	45,825	53,837	64,399	68,877
Capitalisation unitaire sur plus et moins-values nettes	1,20	0,51	0,55	15,11	0,37
Capitalisation unitaire sur revenu	-0,09	-0,09	-0,09	-0,11	-0,34
Part MH EPARGNE ACTIONS INTERNATIONALE S B en EUR					
Actif net	1 182 953,58	1 766 887,22	3 071 398,52	2 286 527,05	3 064 737,50
Nombre de titres	28 442,17200	48 358,78000	71 467,70300	44 389,23800	55 432,12800
Valeur liquidative unitaire	41,591	36,537	42,976	51,510	55,288
Capitalisation unitaire sur plus et moins-values nettes	0,96	0,41	0,43	12,07	0,30
Capitalisation unitaire sur revenu	0,00	0,00	-0,02	0,00	-0,08
Part MH EPARGNE ACTIONS INTERNATIONALE S H en EUR					
Actif net	0,00	0,00	0,00	0,00	1 035,15
Nombre de titres	0,00	0,00	0,00	0,00	100,00000
Valeur liquidative unitaire	0,00	0,00	0,00	0,00	10,351
Capitalisation unitaire sur plus et moins-values nettes	0,00	0,00	0,00	0,00	0,03
Capitalisation unitaire sur revenu	0,00	0,00	0,00	0,00	0,00
Part MH EPARGNE ACTIONS INTERNATIONALE S L en EUR					
Actif net	0,00	0,00	0,00	0,00	208 006,30
Nombre de titres	0,00	0,00	0,00	0,00	18 654,30460
Valeur liquidative unitaire	0,00	0,00	0,00	0,00	11,150
Capitalisation unitaire sur plus et moins-values nettes	0,00	0,00	0,00	0,00	0,03
Capitalisation unitaire sur revenu	0,00	0,00	0,00	0,00	-0,04

	31/12/2021	30/12/2022	29/12/2023	31/12/2024	31/12/2025
Part MH EPARGNE ACTIONS INTERNATIONALE S M en EUR					
Actif net	0,00	0,00	0,00	0,00	6 138,85
Nombre de titres	0,00	0,00	0,00	0,00	593,51600
Valeur liquidative unitaire	0,00	0,00	0,00	0,00	10,343
Capitalisation unitaire sur plus et moins-values nettes	0,00	0,00	0,00	0,00	0,03
Capitalisation unitaire sur revenu	0,00	0,00	0,00	0,00	-0,01

A2. Règles et méthodes comptables

Les comptes annuels sont présentés sous la forme prévue par le règlement ANC n° 2020-07 modifié par le règlement ANC 2022-03.

Les principes généraux de la comptabilité s'appliquent :

- image fidèle, comparabilité, continuité de l'activité,
- régularité, sincérité,
- prudence,
- permanence des méthodes d'un exercice à l'autre.

Le mode de comptabilisation retenu pour l'enregistrement des produits des titres à revenu fixe est celui des intérêts encaissés.

Les entrées et les cessions de titres sont comptabilisées frais exclus.

La devise de référence de la comptabilité du portefeuille est en euro.

La durée de l'exercice est de 12 mois.

Règles d'évaluation des actifs

Les instruments financiers sont enregistrés en comptabilité selon la méthode des coûts historiques et inscrits au bilan à leur valeur actuelle qui est déterminée par la dernière valeur de marché connue ou à défaut d'existence de marché par tous moyens externes ou par recours à des modèles financiers.

Les différences entre les valeurs actuelles utilisées lors du calcul de la valeur liquidative et les coûts historiques des valeurs mobilières à leur entrée en portefeuille sont enregistrées dans des comptes « Plus ou moins values latentes ».

Les valeurs qui ne sont pas dans la devise du portefeuille sont évaluées conformément au principe énoncé ci-dessous, puis converties dans la devise du portefeuille suivant le cours des devises au jour de l'évaluation.

OPC détenus :

Les parts ou actions d'OPC seront valorisées à la dernière valeur liquidative connue.

Frais de gestion

Les frais de gestion et de fonctionnement recouvrent l'ensemble des frais relatifs à l'OPC : gestion financière, administrative, comptable, conservation, distribution, frais d'audit...

Ces frais sont imputés au compte de résultat de l'OPC.

Les frais de gestion n'incluent pas les frais de transaction. Pour plus de précision sur les frais effectivement facturés à l'OPC, se reporter au prospectus.

Ils sont enregistrés au prorata temporis à chaque calcul de valeur liquidative.

	Frais facturés	Assiette	Taux barème	Prise en charge Fonds/Entreprise
1	Frais de gestion financière	Actif net	Part A et Part B : 0,90 % TTC maximum l'an	Part A : Fonds Part B : Entreprise
			Part H : 0,28 % TTC maximum l'an	Fonds
			Part M : 0,58 % TTC maximum l'an	Fonds
			Part L : 1,08 % TTC maximum l'an	Fonds
2	Frais de fonctionnement et autres services*	Actif net	0,05 % maximum l'an (taux forfaitaire*)	Fonds
3	Frais indirects maximum ** (Commissions et frais de gestion)	Commissions indirectes (souscriptions/	Néant	Néant
		Frais de gestion	Actif net	0.75 % TTC maximum l'an
4	Commissions de mouvement	Néant	Néant	Néant
5	Commission de surperformance	Actif net	Néant.	Néant

La présentation des frais et des différentes rubriques ci-dessus diffèrent de celles du Document d'Informations Clés (DIC) pour l'investisseur. Il existe notamment des différences dans les modalités de calcul des frais entre la présentation ci-dessus et le DIC qui peuvent conduire à des écarts dans les pourcentages présentés.

* Les frais de fonctionnement et autres services incluent les frais suivants :

- Frais du dépositaire ;
- Frais de gestion administrative et comptable ;
- Frais du commissaire aux comptes ;
- Frais liés aux teneurs de comptes ;
- Coûts liés aux contributions dues par la société de gestion à l'Autorité des marchés financiers (AMF) ;
- Coûts de cotisation de la société de gestion à l'Association française de la Gestion (AFG) ;
- Coûts de licence de l'indice de référence du Fonds ;
- Frais fiscaux, y compris avocat et expert externe liés au recouvrement des créances du Fonds ;
- Frais liés aux informations des porteurs de parts (informations par tous moyens et informations particulières) à l'exception des opérations de fusion, absorption et liquidation ;
- Frais liés au respect des obligations réglementaires (Reporting AIFM, frais de fonctionnement de la politique de vote lors des assemblées générales) ;
- Frais de constitution et de diffusion de la documentation réglementaire du Fonds (Règlement, DIC, Annexes SFDR) ;
- Frais d'audit et de promotion du label ISR
- Frais de fonctionnement des plateformes de distribution

Le taux forfaitaire maximum des frais de fonctionnement et autres services peut être prélevé quand bien même les frais réels sont inférieurs à celui-ci. Dans la situation où les frais réels sont supérieurs au taux forfaitaire, le dépassement sera pris en charge par la société de gestion.

Le taux de frais effectivement constaté est mentionné chaque année dans le rapport de gestion.

Les différents postes constituant les frais de fonctionnement et de gestion sont calculés et provisionnés lors de chaque valeur liquidative.

Les frais de gestion de la part A sont pris en charge par le FCPE (selon les accords dans l'Entreprise).

Les frais de gestion directs de la part B sont pris en charge par chaque Entreprise adhérente (selon les accords dans l'Entreprise) et sont facturés trimestriellement.

La société de gestion verse à des distributeurs tiers le cas échéant une rémunération en contrepartie des actions de commercialisation bénéficiant à ce Fonds. Cette rémunération est calculée sur un pourcentage des frais de gestion financière et représente jusqu'à 62,5 %.

Votre distributeur est à votre disposition si vous souhaitez des précisions sur les modalités de calcul de cette rémunération.

Affectation des sommes distribuables

Définition des sommes distribuables

Les sommes distribuables sont constituées par :

Le revenu :

Le revenu net augmenté du report à nouveau et majoré ou diminué du solde du compte de régularisation des revenus.

Les Plus et Moins-values :

Les plus-values réalisées, nettes de frais, diminuées des moins-values réalisées, nettes de frais, constatées au cours de l'exercice, augmentées des plus-values nettes de même nature constatées au cours d'exercices antérieurs n'ayant pas fait l'objet d'une distribution ou d'une capitalisation et diminuées ou augmentées du solde du compte de régularisation des plus-values.

Conformément à la réglementation pour les parts ouvrant droit à distribution :

Les sommes mentionnées « le revenu » et « les plus et moins-values » peuvent être distribuées, en tout ou partie, indépendamment l'une de l'autre.

La mise en paiement des sommes distribuables est effectuée dans un délai maximal de cinq mois suivant la clôture de l'exercice.

Modalités d'affectation des sommes distribuables :

Part(s)	Affectation des revenus nets	Affectation des plus ou moins-values nettes réalisées
Part MH EPARGNE ACTIONS INTERNATIONALES L	Capitalisation	Capitalisation
Part MH EPARGNE ACTIONS INTERNATIONALES B	Capitalisation	Capitalisation
Part MH EPARGNE ACTIONS INTERNATIONALES H	Capitalisation	Capitalisation
Part MH EPARGNE ACTIONS INTERNATIONALES A	Capitalisation	Capitalisation
Part MH EPARGNE ACTIONS INTERNATIONALES M	Capitalisation	Capitalisation

B. Evolution des capitaux propres et passifs de financement

B1. Evolution des capitaux propres et passifs de financement

Evolution des capitaux propres au cours de l'exercice en EUR	31/12/2025	31/12/2024
Capitaux propres début d'exercice	165 661 050,09	121 579 919,89
Flux de l'exercice :		
Souscriptions appelées (y compris la commission de souscription acquise à l'OPC)	52 678 258,21	47 028 928,15
Rachats (sous déduction de la commission de rachat acquise à l'OPC)	-36 227 467,53	-27 892 816,35
Revenus nets de l'exercice avant comptes de régularisation	-971 464,09	-264 295,44
Plus ou moins-values réalisées nettes avant comptes de régularisation	1 049 068,20	37 419 509,85
Variation des plus ou moins-values latentes avant comptes de régularisation	14 410 928,23	-12 210 196,01
Distribution de l'exercice antérieur sur revenus nets	0,00	0,00
Distribution de l'exercice antérieur sur plus ou moins-values réalisées nettes	0,00	0,00
Distribution de l'exercice antérieur sur plus-values latentes	0,00	0,00
Acomptes versés au cours de l'exercice sur revenus nets	0,00	0,00
Acomptes versés au cours de l'exercice sur plus ou moins-values réalisées nettes	0,00	0,00
Acomptes versés au cours de l'exercice sur plus-values latentes	0,00	0,00
Autres éléments	0,00	0,00
Capitaux propres en fin d'exercice (= Actif net)	196 600 373,11	165 661 050,09

B2. Reconstitution de la ligne « capitaux propres » des fonds de capital investissement et autres véhicules

Pour l'OPC sous revue, la présentation de cette rubrique est non requise par la réglementation comptable.

B3. Evolution du nombre de parts au cours de l'exercice

B3a. Nombre de parts souscrites et rachetées pendant l'exercice

	En parts	En montant
Part MH EPARGNE ACTIONS INTERNATIONALES A		
Parts souscrites durant l'exercice	830 347,96852	51 421 359,75
Parts rachetées durant l'exercice	-560 524,44052	-35 752 700,78
Solde net des souscriptions/rachats	269 823,52800	15 668 658,97
Nombre de parts en circulation à la fin de l'exercice	2 806 719,68850	
Part MH EPARGNE ACTIONS INTERNATIONALES B		
Parts souscrites durant l'exercice	20 397,61702	1 038 355,48
Parts rachetées durant l'exercice	-9 354,72702	-470 548,77
Solde net des souscriptions/rachats	11 042,89000	567 806,71
Nombre de parts en circulation à la fin de l'exercice	55 432,12800	
Part MH EPARGNE ACTIONS INTERNATIONALES H		
Parts souscrites durant l'exercice	101,00000	1 010,00
Parts rachetées durant l'exercice	-1,00000	-10,76
Solde net des souscriptions/rachats	100,00000	999,24
Nombre de parts en circulation à la fin de l'exercice	100,00000	
Part MH EPARGNE ACTIONS INTERNATIONALES L		
Parts souscrites durant l'exercice	18 916,91160	210 158,07
Parts rachetées durant l'exercice	-262,60700	-2 955,85
Solde net des souscriptions/rachats	18 654,30460	207 202,22
Nombre de parts en circulation à la fin de l'exercice	18 654,30460	

B3a. Nombre de parts souscrites et rachetées pendant l'exercice

	En parts	En montant
Part MH EPARGNE ACTIONS INTERNATIONALES M		
Parts souscrites durant l'exercice	713,87100	7 374,91
Parts rachetées durant l'exercice	-120,35500	-1 251,37
Solde net des souscriptions/rachats	593,51600	6 123,54
Nombre de parts en circulation à la fin de l'exercice	593,51600	

B3b. Commissions de souscription et/ou rachat acquises

	En montant
Part MH EPARGNE ACTIONS INTERNATIONALES A	
Total des commissions de souscription et/ou rachat acquises	0,00
Commissions de souscription acquises	0,00
Commissions de rachat acquises	0,00
Part MH EPARGNE ACTIONS INTERNATIONALES B	
Total des commissions de souscription et/ou rachat acquises	0,00
Commissions de souscription acquises	0,00
Commissions de rachat acquises	0,00
Part MH EPARGNE ACTIONS INTERNATIONALES H	
Total des commissions de souscription et/ou rachat acquises	0,00
Commissions de souscription acquises	0,00
Commissions de rachat acquises	0,00
Part MH EPARGNE ACTIONS INTERNATIONALES L	
Total des commissions de souscription et/ou rachat acquises	0,00
Commissions de souscription acquises	0,00
Commissions de rachat acquises	0,00
Part MH EPARGNE ACTIONS INTERNATIONALES M	
Total des commissions de souscription et/ou rachat acquises	0,00
Commissions de souscription acquises	0,00
Commissions de rachat acquises	0,00

B4. Flux concernant le nominal appelé et remboursé sur l'exercice

Pour l'OPC sous revue, la présentation de cette rubrique est non requise par la réglementation comptable.

B5. Flux sur les passifs de financement

Pour l'OPC sous revue, la présentation de cette rubrique est non requise par la réglementation comptable.

B6. Ventilation de l'actif net par nature de parts

Libellé de la part Code ISIN	Affectation des revenus nets	Affectation des plus ou moins- values nettes réalisées	Devise de la part	Actif net par part	Nombre de parts	Valeur liquidative
MH EPARGNE ACTIONS INTERNATIONALES A 990000094129	Capitalisation	Capitalisation	EUR	193 320 455,31	2 806 719,68850	68,877
MH EPARGNE ACTIONS INTERNATIONALES B 990000094329	Capitalisation	Capitalisation	EUR	3 064 737,50	55 432,12800	55,288
MH EPARGNE ACTIONS INTERNATIONALES H 990000205209	Capitalisation	Capitalisation	EUR	1 035,15	100,00000	10,351
MH EPARGNE ACTIONS INTERNATIONALES L 990000205219	Capitalisation	Capitalisation	EUR	208 006,30	18 654,30460	11,150
MH EPARGNE ACTIONS INTERNATIONALES M 990000205229	Capitalisation	Capitalisation	EUR	6 138,85	593,51600	10,343

C. Informations relatives aux expositions directes et indirectes sur les différents marchés

C1. Présentation des expositions directes par nature de marché et d'exposition

C1a. Exposition directe sur le marché actions (hors obligations convertibles)

Montants exprimés en milliers EUR	Exposition +/-	Ventilation des expositions significatives par pays				
		Pays 1 +/-	Pays 2 +/-	Pays 3 +/-	Pays 4 +/-	Pays 5 +/-
Actif						
Actions et valeurs assimilées	0,00	0,00	0,00	0,00	0,00	0,00
Opérations temporaires sur titres	0,00	0,00	0,00	0,00	0,00	0,00
Passif						
Opérations de cession sur instruments financiers	0,00	0,00	0,00	0,00	0,00	0,00
Opérations temporaires sur titres	0,00	0,00	0,00	0,00	0,00	0,00
Hors-bilan						
Futures	0,00	NA	NA	NA	NA	NA
Options	0,00	NA	NA	NA	NA	NA
Swaps	0,00	NA	NA	NA	NA	NA
Autres instruments financiers	0,00	NA	NA	NA	NA	NA
Total	0,00					

C1b. Exposition sur le marché des obligations convertibles - Ventilation par pays et maturité de l'exposition

Montants exprimés en milliers EUR	Exposition +/-	Décomposition de l'exposition par maturité			Décomposition par niveau de deltas	
		<= 1 an	1<X<=5 ans	> 5 ans	<= 0,6	0,6<X<=1
Total	0,00	0,00	0,00	0,00	0,00	0,00

C1c.Exposition directe sur le marché de taux (hors obligations convertibles) - Ventilation par nature de taux

Montants exprimés en milliers EUR	Exposition +/-	Ventilation des expositions par type de taux			
		Taux fixe +/-	Taux variable ou révisable +/-	Taux indexé +/-	Autre ou sans contrepartie de taux +/-
Actif					
Dépôts	0,00	0,00	0,00	0,00	0,00
Obligations	0,00	0,00	0,00	0,00	0,00
Titres de créances	0,00	0,00	0,00	0,00	0,00
Opérations temporaires sur titres	0,00	0,00	0,00	0,00	0,00
Comptes financiers	1 076,14	0,00	0,00	0,00	1 076,14
Passif					
Opérations de cession sur instruments financiers	0,00	0,00	0,00	0,00	0,00
Opérations temporaires sur titres	0,00	0,00	0,00	0,00	0,00
Emprunts	0,00	0,00	0,00	0,00	0,00
Comptes financiers	0,00	0,00	0,00	0,00	0,00
Hors-bilan					
Futures	NA	0,00	0,00	0,00	0,00
Options	NA	0,00	0,00	0,00	0,00
Swaps	NA	0,00	0,00	0,00	0,00
Autres instruments financiers	NA	0,00	0,00	0,00	0,00
Total		0,00	0,00	0,00	1 076,14

C1d.Exposition directe sur le marché de taux (hors obligations convertibles) - Ventilation par durée résiduelle

Montants exprimés en milliers EUR	[0 - 3 mois]]3 - 6 mois]]6 - 12 mois]]1 - 3 ans]]3 - 5 ans]]5 - 10 ans]	>10 ans]
	(*)	(*)	(*)	(*)	(*)	(*)	(*)
	+/-	+/-	+/-	+/-	+/-	+/-	+/-
Actif							
Dépôts	0,00	0,00	0,00	0,00	0,00	0,00	0,00
Obligations	0,00	0,00	0,00	0,00	0,00	0,00	0,00
Titres de créances	0,00	0,00	0,00	0,00	0,00	0,00	0,00
Opérations temporaires sur titres	0,00	0,00	0,00	0,00	0,00	0,00	0,00
Comptes financiers	1 076,14	0,00	0,00	0,00	0,00	0,00	0,00
Passif							
Opérations de cession sur instruments financiers	0,00	0,00	0,00	0,00	0,00	0,00	0,00
Opérations temporaires sur titres	0,00	0,00	0,00	0,00	0,00	0,00	0,00
Emprunts	0,00	0,00	0,00	0,00	0,00	0,00	0,00
Comptes financiers	0,00	0,00	0,00	0,00	0,00	0,00	0,00
Hors-bilan							
Futures	0,00	0,00	0,00	0,00	0,00	0,00	0,00
Options	0,00	0,00	0,00	0,00	0,00	0,00	0,00
Swaps	0,00	0,00	0,00	0,00	0,00	0,00	0,00
Autres instruments	0,00	0,00	0,00	0,00	0,00	0,00	0,00
Total	1 076,14	0,00	0,00	0,00	0,00	0,00	0,00

(*) L'OPC peut regrouper ou compléter les intervalles de durées résiduelles selon la pertinence des stratégies de placement et d'emprunts.

C1e.Exposition directe sur le marché des devises

Montants exprimés en milliers EUR	Devise 1	Devise 2	Devise 3	Devise 4	Devise N
	+/-	+/-	+/-	+/-	+/-
Actif					
Dépôts	0,00	0,00	0,00	0,00	0,00
Actions et valeurs assimilées	0,00	0,00	0,00	0,00	0,00
Obligations et valeurs assimilées	0,00	0,00	0,00	0,00	0,00
Titres de créances	0,00	0,00	0,00	0,00	0,00
Opérations temporaires sur titres	0,00	0,00	0,00	0,00	0,00
Créances	0,00	0,00	0,00	0,00	0,00
Comptes financiers	0,00	0,00	0,00	0,00	0,00
Passif					
Opérations de cession sur instruments financiers	0,00	0,00	0,00	0,00	0,00
Opérations temporaires sur titres	0,00	0,00	0,00	0,00	0,00
Emprunts	0,00	0,00	0,00	0,00	0,00
Dettes	0,00	0,00	0,00	0,00	0,00
Comptes financiers	0,00	0,00	0,00	0,00	0,00
Hors-bilan					
Devises à recevoir	0,00	0,00	0,00	0,00	0,00
Devises à livrer	0,00	0,00	0,00	0,00	0,00
Futures options swaps	0,00	0,00	0,00	0,00	0,00
Autres opérations	0,00	0,00	0,00	0,00	0,00
Total	0,00	0,00	0,00	0,00	0,00

C1f.Exposition directe aux marchés de crédit

Montants exprimés en milliers EUR	Invest. Grade	Non Invest. Grade	Non notés
	+/-	+/-	+/-
Actif			
Obligations convertibles en actions	0,00	0,00	0,00
Obligations et valeurs assimilées	0,00	0,00	0,00
Titres de créances	0,00	0,00	0,00
Opérations temporaires sur titres	0,00	0,00	0,00
Passif			
Opérations de cession sur instruments financiers	0,00	0,00	0,00
Opérations temporaires sur titres	0,00	0,00	0,00
Hors-bilan			
Dérivés de crédits	0,00	0,00	0,00
Solde net	0,00	0,00	0,00

C1g.Exposition des opérations faisant intervenir une contrepartie

Contreparties (montants exprimés en milliers EUR)	Valeur actuelle constitutive d'une créance	Valeur actuelle constitutive d'une dette
Opérations figurant à l'actif du bilan Dépôts Instruments financiers à terme non compensés Créances représentatives de titres financiers reçus en pension Créances représentatives de titres donnés en garantie Créances représentatives de titres financiers prêtés Titres financiers empruntés Titres reçus en garantie Titres financiers donnés en pension Créances Collatéral espèces Dépôt de garantie espèces versé Opérations figurant au passif du bilan Dettes représentatives des titres donnés en pension Instruments financiers à terme non compensés Dettes Collatéral espèces		

C2. Expositions indirectes pour les OPC de multi-gestion

Code ISIN	Dénomination de l'OPC	Société de gestion	Orientation des placements / style de gestion	Pays de domiciliation de l'OPC	Devise de la part d'OPC	Montant de l'exposition
FR001400RS29	SIENNA ACTIONS INTERNATIONALES FS	SIENNA GESTION	Actions internationales	France	EUR	195 555 624,36
Total						195 555 624,36

C3. Exposition sur les portefeuilles de capital investissement

Pour l'OPC sous revue, la présentation de cette rubrique est non requise par la réglementation comptable.

C4. Exposition sur les prêts pour les OFS

Pour l'OPC sous revue, la présentation de cette rubrique est non requise par la réglementation comptable.

D. Autres informations relatives au bilan et au compte de résultat

D1. Créances et dettes : ventilation par nature

	Nature de débit/crédit	31/12/2025
Créances		
	Souscriptions à recevoir	172 073,26
Total des créances		172 073,26
Dettes		
	Rachats à payer	58 160,23
	Frais de gestion fixe	145 038,63
	Autres dettes	269,42
Total des dettes		203 468,28
Total des créances et des dettes		-31 395,02

D2. Frais de gestion, autres frais et charges

	31/12/2025
Part MH EPARGNE ACTIONS INTERNATIONALES A	
Commissions de garantie	0,00
Frais de gestion fixes	974 591,16
Pourcentage de frais de gestion fixes	0,55
Rétrocessions des frais de gestion	0,00
Part MH EPARGNE ACTIONS INTERNATIONALES B	
Commissions de garantie	0,00
Frais de gestion fixes	4 828,46
Pourcentage de frais de gestion fixes	0,19
Rétrocessions des frais de gestion	0,00
Part MH EPARGNE ACTIONS INTERNATIONALES H	
Commissions de garantie	0,00
Frais de gestion fixes	0,81
Pourcentage de frais de gestion fixes	0,31
Rétrocessions des frais de gestion	0,00
Part MH EPARGNE ACTIONS INTERNATIONALES L	
Commissions de garantie	0,00
Frais de gestion fixes	149,10
Pourcentage de frais de gestion fixes	1,13
Rétrocessions des frais de gestion	0,00
Part MH EPARGNE ACTIONS INTERNATIONALES M	
Commissions de garantie	0,00
Frais de gestion fixes	3,00
Pourcentage de frais de gestion fixes	0,62
Rétrocessions des frais de gestion	0,00

D3. Engagements reçus et donnés

Autres engagements (par nature de produit)	31/12/2025
Garanties reçues	0,00
- dont instruments financiers reçus en garantie et non-inscrits au bilan	0,00
Garanties données	0,00
- dont instruments financiers donnés en garantie et maintenus dans leur poste d'origine	0,00
Engagements de financement reçus mais non encore tirés	0,00
Engagements de financement donnés mais non encore tirés	0,00
Autres engagements hors bilan	0,00
Total	0,00

D4. Autres informations

D4a. Valeur actuelle des instruments financiers faisant l'objet d'une acquisition temporaire

	31/12/2025
Titres pris en pension livrée	0,00
Titres empruntés	0,00

D4b. Instruments financiers détenus, émis et/ou gérés par le Groupe

	Code ISIN	Libellé	31/12/2025
Actions			0,00
Obligations			0,00
TCN			0,00
OPC			195 555 624,36
	FR001400RS29	SIENNA ACTIONS INTERNATIONALES FS	195 555 624,36
Instruments financiers à terme			0,00
Total des titres du groupe			195 555 624,36

D5. Détermination et ventilation des sommes distribuables

D5a.Affectation des sommes distribuables afférentes aux revenus nets

Affectation des sommes distribuables afférentes aux revenus nets	31/12/2025	31/12/2024
Revenus nets	-981 731,09	-283 008,55
Acomptes sur revenus nets versés au titre de l'exercice	0,00	0,00
Revenus de l'exercice à affecter	-981 731,09	-283 008,55
Report à nouveau	0,00	0,00
Sommes distribuables au titre du revenu net	-981 731,09	-283 008,55

Part MH EPARGNE ACTIONS INTERNATIONALES A

Affectation des sommes distribuables afférentes aux revenus nets	31/12/2025	31/12/2024
Revenus nets	-976 045,76	-283 314,38
Acomptes sur revenus nets versés au titre de l'exercice (*)	0,00	0,00
Revenus de l'exercice à affecter (**)	-976 045,76	-283 314,38
Report à nouveau	0,00	0,00
Sommes distribuables au titre du revenu net	-976 045,76	-283 314,38
Affectation :		
Distribution	0,00	0,00
Report à nouveau du revenu de l'exercice	0,00	0,00
Capitalisation	-976 045,76	-283 314,38
Total	-976 045,76	-283 314,38
* Information relative aux acomptes versés		
Montant unitaire	0,00	0,00
Crédits d'impôt totaux	0,00	0,00
Crédits d'impôt unitaires	0,00	0,00
** Information relative aux actions ou parts ouvrant droit à distribution		
Nombre de parts	0,00	0,00
Distribution unitaire restant à verser après règlement des acomptes	0,00	0,00
Crédits d'impôt attachés à la distribution du revenu	0,00	0,00

Part MH EPARGNE ACTIONS INTERNATIONALES B

Affectation des sommes distribuables afférentes aux revenus nets	31/12/2025	31/12/2024
Revenus nets	-4 892,87	305,83
Acomptes sur revenus nets versés au titre de l'exercice (*)	0,00	0,00
Revenus de l'exercice à affecter (**)	-4 892,87	305,83
Report à nouveau	0,00	0,00
Sommes distribuables au titre du revenu net	-4 892,87	305,83
Affectation :		
Distribution	0,00	0,00
Report à nouveau du revenu de l'exercice	0,00	0,00
Capitalisation	-4 892,87	305,83
Total	-4 892,87	305,83
* Information relative aux acomptes versés		
Montant unitaire	0,00	0,00
Crédits d'impôt totaux	0,00	0,00
Crédits d'impôt unitaires	0,00	0,00
** Information relative aux actions ou parts ouvrant droit à distribution		
Nombre de parts	0,00	0,00
Distribution unitaire restant à verser après règlement des acomptes	0,00	0,00
Crédits d'impôt attachés à la distribution du revenu	0,00	0,00

Part MH EPARGNE ACTIONS INTERNATIONALES H

Affectation des sommes distribuables afférentes aux revenus nets	31/12/2025	31/12/2024
Revenus nets	-0,82	0,00
Acomptes sur revenus nets versés au titre de l'exercice (*)	0,00	0,00
Revenus de l'exercice à affecter (**)	-0,82	0,00
Report à nouveau	0,00	0,00
Sommes distribuables au titre du revenu net	-0,82	0,00
Affectation :		
Distribution	0,00	0,00
Report à nouveau du revenu de l'exercice	0,00	0,00
Capitalisation	-0,82	0,00
Total	-0,82	0,00
* Information relative aux acomptes versés		
Montant unitaire	0,00	0,00
Crédits d'impôt totaux	0,00	0,00
Crédits d'impôt unitaires	0,00	0,00
** Information relative aux actions ou parts ouvrant droit à distribution		
Nombre de parts	0,00	0,00
Distribution unitaire restant à verser après règlement des acomptes	0,00	0,00
Crédits d'impôt attachés à la distribution du revenu	0,00	0,00

Part MH EPARGNE ACTIONS INTERNATIONALES L

Affectation des sommes distribuables afférentes aux revenus nets	31/12/2025	31/12/2024
Revenus nets	-782,25	0,00
Acomptes sur revenus nets versés au titre de l'exercice (*)	0,00	0,00
Revenus de l'exercice à affecter (**)	-782,25	0,00
Report à nouveau	0,00	0,00
Sommes distribuables au titre du revenu net	-782,25	0,00
Affectation :		
Distribution	0,00	0,00
Report à nouveau du revenu de l'exercice	0,00	0,00
Capitalisation	-782,25	0,00
Total	-782,25	0,00
* Information relative aux acomptes versés		
Montant unitaire	0,00	0,00
Crédits d'impôt totaux	0,00	0,00
Crédits d'impôt unitaires	0,00	0,00
** Information relative aux actions ou parts ouvrant droit à distribution		
Nombre de parts	0,00	0,00
Distribution unitaire restant à verser après règlement des acomptes	0,00	0,00
Crédits d'impôt attachés à la distribution du revenu	0,00	0,00

Part MH EPARGNE ACTIONS INTERNATIONALES M

Affectation des sommes distribuables afférentes aux revenus nets	31/12/2025	31/12/2024
Revenus nets	-9,39	0,00
Acomptes sur revenus nets versés au titre de l'exercice (*)	0,00	0,00
Revenus de l'exercice à affecter (**)	-9,39	0,00
Report à nouveau	0,00	0,00
Sommes distribuables au titre du revenu net	-9,39	0,00
Affectation :		
Distribution	0,00	0,00
Report à nouveau du revenu de l'exercice	0,00	0,00
Capitalisation	-9,39	0,00
Total	-9,39	0,00
* Information relative aux acomptes versés		
Montant unitaire	0,00	0,00
Crédits d'impôt totaux	0,00	0,00
Crédits d'impôt unitaires	0,00	0,00
** Information relative aux actions ou parts ouvrant droit à distribution		
Nombre de parts	0,00	0,00
Distribution unitaire restant à verser après règlement des acomptes	0,00	0,00
Crédits d'impôt attachés à la distribution du revenu	0,00	0,00

D5b.Affectation des sommes distribuables afférentes aux plus et moins-values réalisées nettes

Affectation des sommes distribuables afférentes aux plus et moins-values réalisées nettes	31/12/2025	31/12/2024
Plus ou moins-values réalisées nettes de l'exercice	1 079 040,14	38 873 100,37
Acomptes sur plus et moins-values réalisées nettes versées au titre de l'exercice	0,00	0,00
Plus ou moins-values réalisées nettes à affecter	1 079 040,14	38 873 100,37
Plus et moins-values réalisées nettes antérieures non distribuées	0,00	0,00
Sommes distribuables au titre des plus ou moins-values réalisées	1 079 040,14	38 873 100,37

Part MH EPARGNE ACTIONS INTERNATIONALES A

Affectation des sommes distribuables afférentes aux plus et moins-values réalisées nettes	31/12/2025	31/12/2024
Plus ou moins-values réalisées nettes de l'exercice	1 061 493,20	38 336 884,12
Acomptes sur plus et moins-values réalisées nettes versées au titre de l'exercice (*)	0,00	0,00
Plus ou moins-values réalisées nettes à affecter (**)	1 061 493,20	38 336 884,12
Plus et moins-values réalisées nettes antérieures non distribuées	0,00	0,00
Sommes distribuables au titre des plus ou moins-values réalisées	1 061 493,20	38 336 884,12
Affectation :		
Distribution	0,00	0,00
Report à nouveau des plus ou moins-values réalisées nettes	0,00	0,00
Capitalisation	1 061 493,20	38 336 884,12
Total	1 061 493,20	38 336 884,12
* Information relative aux acomptes versés		
Acomptes unitaires versés	0,00	0,00
** Information relative aux actions ou parts ouvrant droit à distribution		
Nombre de parts	0,00	0,00
Distribution unitaire restant à verser après règlement des acomptes	0,00	0,00

Part MH EPARGNE ACTIONS INTERNATIONALES B

Affectation des sommes distribuables afférentes aux plus et moins-values réalisées nettes	31/12/2025	31/12/2024
Plus ou moins-values réalisées nettes de l'exercice	16 790,50	536 216,25
Acomptes sur plus et moins-values réalisées nettes versées au titre de l'exercice (*)	0,00	0,00
Plus ou moins-values réalisées nettes à affecter (**)	16 790,50	536 216,25
Plus et moins-values réalisées nettes antérieures non distribuées	0,00	0,00
Sommes distribuables au titre des plus ou moins-values réalisées	16 790,50	536 216,25
Affectation :		
Distribution	0,00	0,00
Report à nouveau des plus ou moins-values réalisées nettes	0,00	0,00
Capitalisation	16 790,50	536 216,25
Total	16 790,50	536 216,25
* Information relative aux acomptes versés		
Acomptes unitaires versés	0,00	0,00
** Information relative aux actions ou parts ouvrant droit à distribution		
Nombre de parts	0,00	0,00
Distribution unitaire restant à verser après règlement des acomptes	0,00	0,00

Part MH EPARGNE ACTIONS INTERNATIONALES H

Affectation des sommes distribuables afférentes aux plus et moins-values réalisées nettes	31/12/2025	31/12/2024
Plus ou moins-values réalisées nettes de l'exercice	3,41	0,00
Acomptes sur plus et moins-values réalisées nettes versées au titre de l'exercice (*)	0,00	0,00
Plus ou moins-values réalisées nettes à affecter (**)	3,41	0,00
Plus et moins-values réalisées nettes antérieures non distribuées	0,00	0,00
Sommes distribuables au titre des plus ou moins-values réalisées	3,41	0,00
Affectation :		
Distribution	0,00	0,00
Report à nouveau des plus ou moins-values réalisées nettes	0,00	0,00
Capitalisation	3,41	0,00
Total	3,41	0,00
* Information relative aux acomptes versés		
Acomptes unitaires versés	0,00	0,00
** Information relative aux actions ou parts ouvrant droit à distribution		
Nombre de parts	0,00	0,00
Distribution unitaire restant à verser après règlement des acomptes	0,00	0,00

Part MH EPARGNE ACTIONS INTERNATIONALES L

Affectation des sommes distribuables afférentes aux plus et moins-values réalisées nettes	31/12/2025	31/12/2024
Plus ou moins-values réalisées nettes de l'exercice	732,92	0,00
Acomptes sur plus et moins-values réalisées nettes versées au titre de l'exercice (*)	0,00	0,00
Plus ou moins-values réalisées nettes à affecter (**)	732,92	0,00
Plus et moins-values réalisées nettes antérieures non distribuées	0,00	0,00
Sommes distribuables au titre des plus ou moins-values réalisées	732,92	0,00
Affectation :		
Distribution	0,00	0,00
Report à nouveau des plus ou moins-values réalisées nettes	0,00	0,00
Capitalisation	732,92	0,00
Total	732,92	0,00
* Information relative aux acomptes versés		
Acomptes unitaires versés	0,00	0,00
** Information relative aux actions ou parts ouvrant droit à distribution		
Nombre de parts	0,00	0,00
Distribution unitaire restant à verser après règlement des acomptes	0,00	0,00

Part MH EPARGNE ACTIONS INTERNATIONALES M

Affectation des sommes distribuables afférentes aux plus et moins-values réalisées nettes	31/12/2025	31/12/2024
Plus ou moins-values réalisées nettes de l'exercice	20,11	0,00
Acomptes sur plus et moins-values réalisées nettes versées au titre de l'exercice (*)	0,00	0,00
Plus ou moins-values réalisées nettes à affecter (**)	20,11	0,00
Plus et moins-values réalisées nettes antérieures non distribuées	0,00	0,00
Sommes distribuables au titre des plus ou moins-values réalisées	20,11	0,00
Affectation :		
Distribution	0,00	0,00
Report à nouveau des plus ou moins-values réalisées nettes	0,00	0,00
Capitalisation	20,11	0,00
Total	20,11	0,00
* Information relative aux acomptes versés		
Acomptes unitaires versés	0,00	0,00
** Information relative aux actions ou parts ouvrant droit à distribution		
Nombre de parts	0,00	0,00
Distribution unitaire restant à verser après règlement des acomptes	0,00	0,00

E. Inventaire des actifs et passifs en EUR

E1. Inventaire des éléments de bilan

Désignation des valeurs par secteur d'activité (*)	Devise	Quantité ou Nominal	Valeur actuelle	% Actif Net
TITRES D'OPC			195 555 624,36	99,47
OPCVM			195 555 624,36	99,47
Gestion collective			195 555 624,36	99,47
SIENNA ACTIONS INTERNATIONALES FS	EUR	1 691 804	195 555 624,36	99,47
Total			195 555 624,36	99,47

(*) Le secteur d'activité représente l'activité principale de l'émetteur de l'instrument financier ; il est issu de sources fiables reconnues au plan international (GICS et NACE principalement).

E2. Inventaire des opérations à terme de devises

Type d'opération	Valeur actuelle présentée au bilan		Montant de l'exposition (*)			
	Actif	Passif	Devises à recevoir (+)		Devises à livrer (-)	
			Devise	Montant (*)	Devise	Montant (*)
Total	0,00	0,00		0,00		0,00

(*) Montant déterminé selon les dispositions du règlement relatif à la présentation des expositions exprimé dans la devise de comptabilisation.

E3. Inventaire des instruments financiers à terme

E3a. Inventaire des instruments financiers à terme - actions

Nature d'engagements	Quantité ou Nominal	Valeur actuelle présentée au bilan		Montant de l'exposition (*)
		Actif	Passif	+/-
1. Futures				
Sous-total 1.		0,00	0,00	0,00
2. Options				
Sous-total 2.		0,00	0,00	0,00
3. Swaps				
Sous-total 3.		0,00	0,00	0,00
4. Autres instruments				
Sous-total 4.		0,00	0,00	0,00
Total		0,00	0,00	0,00

(*) Montant déterminé selon les dispositions du règlement relatif à la présentation des expositions.

E3b. Inventaire des instruments financiers à terme - taux d'intérêts

Nature d'engagements	Quantité ou Nominal	Valeur actuelle présentée au bilan		Montant de l'exposition (*)
		Actif	Passif	+/-
1. Futures				
Sous-total 1.		0,00	0,00	0,00
2. Options				
Sous-total 2.		0,00	0,00	0,00
3. Swaps				
Sous-total 3.		0,00	0,00	0,00
4. Autres instruments				
Sous-total 4.		0,00	0,00	0,00
Total		0,00	0,00	0,00

(*) Montant déterminé selon les dispositions du règlement relatif à la présentation des expositions.

E3c. Inventaire des instruments financiers à terme - de change

Nature d'engagements	Quantité ou Nominal	Valeur actuelle présentée au bilan		Montant de l'exposition (*)
		Actif	Passif	+/-
1. Futures				
Sous-total 1.		0,00	0,00	0,00
2. Options				
Sous-total 2.		0,00	0,00	0,00
3. Swaps				
Sous-total 3.		0,00	0,00	0,00
4. Autres instruments				
Sous-total 4.		0,00	0,00	0,00
Total		0,00	0,00	0,00

(*) Montant déterminé selon les dispositions du règlement relatif à la présentation des expositions.

E3d. Inventaire des instruments financiers à terme - sur risque de crédit

Nature d'engagements	Quantité ou Nominal	Valeur actuelle présentée au bilan		Montant de l'exposition (*)
		Actif	Passif	+/-
1. Futures				
Sous-total 1.		0,00	0,00	0,00
2. Options				
Sous-total 2.		0,00	0,00	0,00
3. Swaps				
Sous-total 3.		0,00	0,00	0,00
4. Autres instruments				
Sous-total 4.		0,00	0,00	0,00
Total		0,00	0,00	0,00

(*) Montant déterminé selon les dispositions du règlement relatif à la présentation des expositions.

E3e. Inventaire des instruments financiers à terme - autres expositions

Nature d'engagements	Quantité ou Nominal	Valeur actuelle présentée au bilan		Montant de l'exposition (*)
		Actif	Passif	+/-
1. Futures				
Sous-total 1.		0,00	0,00	0,00
2. Options				
Sous-total 2.		0,00	0,00	0,00
3. Swaps				
Sous-total 3.		0,00	0,00	0,00
4. Autres instruments				
Sous-total 4.		0,00	0,00	0,00
Total		0,00	0,00	0,00

(*) Montant déterminé selon les dispositions du règlement relatif à la présentation des expositions.

E4. Inventaire des instruments financiers à terme ou des opérations à terme de devises utilisés en couverture d'une catégorie de part

L'OPC sous revue n'est pas concerné par cette rubrique.

E5. Synthèse de l'inventaire

	Valeur actuelle présentée au bilan
Total inventaire des actifs et passifs éligibles (hors IFT)	195 555 624,36
Inventaire des IFT (hors IFT utilisés en couverture de parts émises) :	
Total opérations à terme de devises	0,00
Total instruments financiers à terme - actions	0,00
Total instruments financiers à terme - taux	0,00
Total instruments financiers à terme - change	0,00
Total instruments financiers à terme - crédit	0,00
Total instruments financiers à terme - autres expositions	0,00
Inventaire des instruments financiers à terme utilisés en couverture de parts émises	0,00
Autres actifs (+)	1 248 217,03
Autres passifs (-)	-203 468,28
Passifs de financement (-)	0,00
Total = actif net	196 600 373,11

Libellé de la part	Devise de la part	Nombre de parts	Valeur liquidative
Part MH EPARGNE ACTIONS INTERNATIONALES A	EUR	2 806 719,68850	68,877
Part MH EPARGNE ACTIONS INTERNATIONALES B	EUR	55 432,12800	55,288
Part MH EPARGNE ACTIONS INTERNATIONALES H	EUR	100,00000	10,351
Part MH EPARGNE ACTIONS INTERNATIONALES L	EUR	18 654,30460	11,150
Part MH EPARGNE ACTIONS INTERNATIONALES M	EUR	593,51600	10,343

DIC PRIIPS

OBJECTIF : Le présent document contient des informations essentielles sur le produit d'investissement. Il ne s'agit pas d'un document à caractère commercial. Ces informations vous sont fournies conformément à une obligation légale, afin de vous aider à comprendre en quoi consiste ce produit et quels risques, coûts, gains et pertes potentiels y sont associés, et de vous aider à le comparer à d'autres produits.

PRODUIT : MH EPARGNE ACTIONS INTERNATIONALES (Part A - 990000094129)

Initiateur : SIENNA GESTION

Site internet : www.sienna-gestion.com

Contact : sienna-gestion@sienna-im.com

Autorité de tutelle compétente : Autorité des marchés financiers (AMF) est chargée du contrôle de SIENNA GESTION en ce qui concerne ce document d'informations clés.

SIENNA GESTION est agréée en France sous le n° GP 97020 et réglementée par l'AMF.

Date de production du document : 23/06/2025

AVERTISSEMENT : VOUS ÊTES SUR LE POINT D'ACHETER UN PRODUIT QUI N'EST PAS SIMPLE ET QUI PEUT ÊTRE DIFFICILE À COMPRENDRE

EN QUOI CONSISTE CE PRODUIT ?

TYPE : MH EPARGNE ACTIONS INTERNATIONALES est un Fonds Commun de Placement d'Entreprise (FCPE) de droit français relevant de l'article L. 214-164 du Code Monétaire et Financier prenant la forme d'un FCPE. Ce FCPE a été agréé par l'Autorité des Marchés Financiers le 30/01/2007

DURÉE ET RÉLIATION (résiliation de l'initiateur) : Le Fonds est créé pour une durée indéterminée. Le Conseil de surveillance ou la société de gestion peut décider la dissolution ou la fusion du présent Fonds à leur initiative.

OBJECTIFS : Le Fonds est nourricier du Fonds maître ' SIENNA ACTIONS INTERNATIONALES ' : il a vocation à être investi en totalité et en permanence dans le Fonds maître. A ce titre, il relève de la même classification AMF ' Actions internationales ' l'objectif de gestion, la stratégie d'investissement et le profil de risque du Fonds nourricier sont ceux de son Fonds maître.

Caractéristiques essentielles du Fonds maître : Les caractéristiques essentielles du Fonds nourricier sont identiques à celle du Fonds maître.

L'objectif du Fonds est de rechercher une optimisation de la performance au travers d'un portefeuille composé pour l'essentiel de titres en direct hors de la zone euro (durée minimale de placement recommandée : 5 ans au moins), tout en intégrant en amont une approche extra-financière (critères Environnementaux, Sociaux et de Gouvernance dits ' critères ESG ') pour la sélection et le suivi des titres. Il vise à surperformer son indicateur de référence : MSCI World Index en Euro (dividendes nets réinvestis).

Stratégie d'investissement : La stratégie est basée sur l'investissement discrétionnaire en titres en direct et/ou parts ou actions d'OPCVM, de FIA, de fonds d'investissement de droit étranger. Les OPC sélectionnés seront des OPC actions internationales. La construction du portefeuille vise à refléter les préférences géographiques et sectorielles. L'allocation entre les différentes zones géographiques (y compris marchés émergents) et la répartition entre grandes, moyennes et petites capitalisations ne sont pas prédéfinies, elles seront fonction des anticipations du gérant. Le Fonds a vocation à être exposé à hauteur de 80 % minimum de son actif net en actions internationales. L'exposition au risque action pourra varier entre 80% et 110% de l'actif net par le biais de titres en direct et d'instruments dérivés. Le Fonds pourra être investi jusqu'à 20% maximum de son actif net en titres en direct ou/et/ou en OPC monétaires et / ou obligataires afin de légèrement désensibiliser son actif à l'évolution des marchés actions internationales en cas d'anticipation défavorable des marchés et de rémunérer les souscriptions/rachats en attente d'investissement. Le Fonds pourra intervenir jusqu'à 50% de son actif net sur les marchés à terme fermes et conditionnels réglementés de la zone euro et sur les marchés de gré à gré. Le recours à l'effet de levier est possible dans la limite de 10% de l'actif net. Le Fonds nourricier ' MH EPARGNE ACTIONS INTERNATIONALES ' n'intervient pas sur les marchés à terme.

Approche extra-financière : Le Fonds adopte une gestion responsable dans la sélection et le suivi des titres c'est-à-dire en tenant compte des critères ESG des émetteurs, tels que la lutte contre le changement climatique, le respect des droits de l'homme ou encore l'indépendance du conseil d'administration. SIENNA GESTION intègre systématiquement les risques en matière de durabilité (ou ' risques ESG ') pour les émetteurs privés et les performances ESG pour les émetteurs publics/ souverains, dans la construction de ses univers SR. 90 % minimum des investissements du Fonds, réalisés en direct et/ou au travers de fonds supports, sont sélectionnés par Sienna Gestion sur la base de ESG. La sélection ESG intervient en amont de l'analyse financière et boursière des gérants dans le cadre du choix des valeurs en portefeuille. Pour chaque classe d'actifs, Sienna Gestion définit un univers de départ (tel que décrit dans le règlement du Fonds). Les émetteurs privés (Classes ' Actions ' et ' Taux ') sont sélectionnés selon l'approche ' Best in class ' consistant à privilégier les émetteurs les mieux notés d'un point de vue extra-financier au sein de leur secteur d'activité. SIENNA GESTION s'appuie sur les notations de risque ESG de l'agence Sustainalytics. Aucune modification n'est apportée à cette note. Les émetteurs publics/souverains (Classe ' Taux ') sont sélectionnés selon une approche ' Best in universe ' consistant à privilégier les émetteurs les mieux notés d'un point de vue extra-financier indépendamment de leur secteur d'activité, en assumant des biais sectoriels. La sélection est effectuée en utilisant des critères multidimensionnels sur chacune des trois dimensions d'analyse ESG de façon équilibrée.

Limites de l'approche extra-financière : la gestion responsable de Sienna Gestion ne s'applique pas aux fonds externes sélectionnés en portefeuille, ce qui peut engendrer des disparités d'approches extra-financières au sein du Fonds, notamment en matière de critères utilisés, de méthodologies d'analyse, de contraintes d'investissement ou d'objectifs poursuivis. De plus, l'approche extra-financière du Fonds repose exclusivement sur l'analyse des données ESG fournies par des tiers. Or, ces données peuvent présenter des biais, être incomplètes, obsolètes ou indisponibles, en particulier sur certaines zones géographiques ou certains secteurs d'activité. Plus de détails sont disponibles dans le règlement.

SFDR : Article 8 : le Fonds promeut des caractéristiques environnementales, sociales et de gouvernance. Il est classé article 8 au titre du règlement européen SFDR.

INVESTISSEURS DE DÉTAIL VISÉS : Ce produit est destiné aux bénéficiaires d'un dispositif d'épargne salariale ou d'épargne retraite ayant un objectif d'investissement à long terme, (supérieure à 5 ans) et ayant une connaissance théorique des marchés actions tout en acceptant de s'exposer à un risque de variation de la valeur liquidative inhérent à ces marchés. Il pourrait ne pas convenir aux investisseurs qui prévoient de retirer leur apport avant la durée de placement recommandée. Cette durée ne tient pas compte de la durée de blocage de votre épargne. Ce produit comporte des risques de perte en capital. Ce produit n'est pas à destination de personnes présentant les caractéristiques d'US Person comme défini dans le règlement du Fonds.

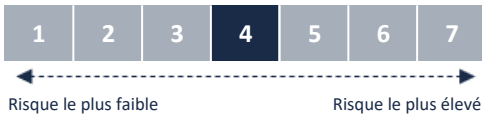
DÉPOSITAIRE : BNP PARIBAS SA

PÉRIODICITÉ DE CALCUL DE LA VALEUR LIQUIDATIVE ET DEMANDES DE RACHAT : Elle est calculée quotidiennement (cf article 12 du règlement du fonds). Les opérations de rachat d'avoirs disponibles ou d'arbitrage saisies sur internet/smartphone au plus-tard à J-1 23h59, ou toutes les autres opérations reçues complètes et conformes chez EPSSENS au plus tard à J-1 10h, seront exécutées et enregistrées en compte sur la base de la valeur liquidative J.Si votre teneur de compte n'est pas EPSSENS, nous vous invitons à vous rapprocher de celui-ci pour connaître ses modalités réception-transmission des demandes.

Le règlement et les rapports annuels et semestriels du Fonds sont disponibles en français sur le site internet du teneur de compte et gratuitement sur simple demande écrite à l'adresse sienna-gestion@sienna-im.com. La valeur liquidative est disponible sur le site internet du teneur de compte des parts du fonds. Le prospectus et les rapports annuels et semestriels du fonds maître sont disponibles en français sur le site internet de la société de gestion du fonds maître dont les coordonnées figurent dans le règlement du FCPE ou gratuitement sur simple demande écrite à l'adresse sienna-gestion@sienna-im.com ou sur le site internet de votre teneur de compte.

QUELS SONT LES RISQUES ET QU'EST-CE QUE CELA POURRAIT ME RAPPORTER ?

INDICATEUR DE RISQUE (SRI)



L'indicateur de risque part de l'hypothèse que vous conservez le produit 5 ans.

Le risque réel peut être très différent si vous optez pour une sortie avant échéance, et vous pourriez obtenir moins en retour.

L'indicateur de risque permet d'apprécier le niveau de risque de ce produit par rapport à d'autres. Il indique la probabilité que ce produit enregistre des pertes en cas de mouvements sur les marchés ou d'une impossibilité de notre part de vous payer.

Nous avons classé ce produit dans la classe de risque 4 sur 7 qui est une classe de risque moyenne. Autrement dit, les pertes potentielles liées aux futurs résultats du produit se situent à un niveau moyen et, si la situation venait à se détériorer sur les marchés, il est possible que notre capacité à vous payer en soit affectée.

Les risques suivants non pris en compte dans l'indicateur peuvent avoir un impact à la baisse sur la valeur liquidative du Fonds :

Risque de crédit : Il s'agit du risque de baisse de la qualité de crédit d'un émetteur monétaire ou obligataire ou de défaut de ce dernier. La valeur des titres de créance de cet émetteur peut alors baisser, entraînant une baisse de la valeur liquidative du Fonds.

Risque de contrepartie : Il s'agit du risque de perte pour le portefeuille résultant du fait que la contrepartie à une opération ou à un contrat peut faillir à ses obligations avant que l'opération ait été réglée de manière définitive sous la forme d'un flux financier. Le défaut d'une contrepartie peut entraîner une baisse de la valeur liquidative du Fonds.

Risque lié à l'impact des techniques telles que les produits dérivés : Le Fonds peut avoir recours à des instruments financiers à terme, ce qui pourra induire un risque de baisse de la valeur liquidative du Fonds plus significative et plus rapide que celle des marchés sur lesquels le Fonds est investi.

Ce produit ne prévoyant pas de protection contre les aléas de marché, vous pourriez perdre tout ou partie de votre investissement.

SCÉNARIOS DE PERFORMANCE

Les chiffres indiqués comprennent tous les coûts du produit lui-même mais pas nécessairement tous les frais dus à votre conseiller ou distributeur. Ces chiffres ne tiennent pas compte de votre situation fiscale personnelle, qui peut également influencer sur les montants que vous recevrez.

Ce que vous obtiendrez de ce produit dépend des performances futures des marchés. L'évolution future des marchés est aléatoire et ne peut être prédite avec précision. Les scénarios défavorable, intermédiaire et favorable présentés sont des exemples utilisant les meilleures et pires performances, ainsi que la performance moyenne du produit/de l'indice de référence approprié au cours des 10 dernières années. Les marchés pourraient évoluer très différemment à l'avenir.

Le scénario de tensions montre ce que vous pourriez obtenir dans des situations de marché extrêmes. Votre perte maximale peut être l'ensemble de votre investissement.

PERIODE DE DETENTION RECOMMANDÉE : 5 ans			
INVESTISSEMENT : 10 000 EUROS			
SCÉNARIOS		Si vous sortez après 1 an	Si vous sortez après 5 ans (Période de détention recommandée)
MINIMUM	Il n'existe aucun rendement minimal garanti. Vous pourriez perdre tout ou une partie de votre investissement.		
TENSIONS	Ce que vous pourriez obtenir après déduction des coûts	3 950,00 €	4 440,00 €
	Rendement annuel moyen	-60,50%	-14,99%
DÉFAVORABLE	Ce que vous pourriez obtenir après déduction des coûts	8 060,00 €	8 680,00 €
	Rendement annuel moyen	-19,40%	-2,79%
INTERMÉDIAIRE	Ce que vous pourriez obtenir après déduction des coûts	10 060,00 €	12 180,00 €
	Rendement annuel moyen	0,60%	4,02%
FAVORABLE	Ce que vous pourriez obtenir après déduction des coûts	13 050,00 €	15 970,00 €
	Rendement annuel moyen	30,50%	9,81%

Scénario défavorable : ce type de scénario s'est produit pour un investissement entre le 31/03/2024 et le 30/04/2025

Scénario intermédiaire : ce type de scénario s'est produit pour un investissement entre le 31/03/2017 et le 31/03/2022

Scénario favorable : ce type de scénario s'est produit pour un investissement entre le 31/03/2020 et le 31/03/2025

QUE SE PASSE-T-IL SI SIENNA GESTION N'EST PAS EN MESURE D'EFFECTUER LES VERSEMENTS ?

Le Fonds est constitué comme une entité distincte de la société de gestion. En cas de défaillance de la société de gestion, les actifs du Fonds conservés par le dépositaire ne seront pas affectés. En cas de défaillance du dépositaire, le risque de perte financière du Fonds est atténué en raison de la ségrégation légale des actifs du dépositaire de ceux du Fonds.

QUE VA ME COÛTER CET INVESTISSEMENT ?

Il se peut que la personne qui vous vende ce Fonds ou qui vous fournit des conseils à son sujet vous demande de payer des coûts supplémentaires. Si c'est le cas, cette personne vous informera au sujet de ces coûts et vous montrera l'incidence de ces coûts sur votre investissement.

COÛTS AU FIL DU TEMPS

Les tableaux présentent les montants prélevés sur votre investissement afin de couvrir les différents types de coûts. Ces montants dépendent du montant que vous investissez, du temps pendant lequel vous détenez le produit et du rendement du produit (le cas échéant). Les montants indiqués ici sont des illustrations basées sur un exemple de montant d'investissement et différentes périodes d'investissement possibles.

Nous avons supposé :

- Qu'au cours de la première année vous récupérerez le montant que vous avez investi (rendement annuel de 0 %). Que pour les autres périodes de détention, le produit évolue de la manière indiquée dans le scénario intermédiaire.
- Que 10 000 EUR sont investis.

EXEMPLE D'INVESTISSEMENT	Si vous sortez après 1 an	Si vous sortez après 5 ans (Période de détention recommandée)
Coûts totaux	652,26 €	1 701,70 €
Incidence des coûts annuels (*)	6,52%	2,76%

(*) Elle montre dans quelle mesure les coûts réduisent annuellement votre rendement au cours de la période de détention. Par exemple, elle montre que si vous sortez à la fin de la période de détention recommandée, il est prévu que votre rendement moyen par an soit de 6,78% avant déduction des coûts et de 4,02% après cette déduction.

COMPOSITION DES COÛTS

	Coûts ponctuels à l'entrée ou à la sortie	Si vous sortez après 1 an
Coûts d'entrée	5,00% du montant que vous payez au moment de l'entrée dans l'investissement. Il s'agit du montant maximal que vous paierez. La personne qui vous vend le produit vous informera des coûts réels.	500,00 €
Coûts de sortie	Nous ne facturons pas de coût de sortie pour ce produit, mais la personne qui vous vend le produit peut le faire.	0,00 €
Coûts récurrents [prélevés chaque année]		
Frais de gestion et autres frais administratifs et d'exploitation	1,54% de la valeur de votre investissement par an. Cette estimation se base sur les coûts réels au cours de l'année dernière.	145,83 €
Coûts de transaction	0,07% de la valeur de votre investissement par an. Il s'agit d'une estimation des coûts encourus par le fonds maître lorsqu'il achète ou vend des investissements sous-jacents. Le montant réels dépendra de ce que le fonds maître achète ou vend.	6,43 €
Coûts accessoires prélevés sous certaines conditions		
Commissions liées aux résultats (et commission d'intéressement)	Aucune commission liée aux résultats n'existe pour ce produit.	0,00 €

COMBIEN DE TEMPS DOIS-JE LE CONSERVER, ET PUIS-JE RETIRER DE L'ARGENT DE FAÇON ANTICIPÉE ?

La durée de placement minimale recommandée est de 5 ans en raison de la nature du sous-jacent de l'investissement orienté sur marchés actions. Les parts de ce Fonds sont des supports de placement à long terme, elles doivent être acquises dans une optique de diversification d'un patrimoine. Un désinvestissement avant l'échéance est possible, notamment en cas de déblocage anticipé prévu par la règlementation. Les demandes de remboursement sont à adresser quotidiennement au teneur de comptes conservateur des parts ou au gestionnaire du plan et sont exécutées au prix de rachat conformément au règlement. Nous invitons à vous rapprocher de celui-ci pour connaître ses modalités réception-transmission des demandes.

En cas de circonstances exceptionnelles et afin de sauvegarder les droits des porteurs de parts, la Société de Gestion pourra décider de plafonner les rachats dès lors que ceux-ci dépassent le seuil de l'actif net du Fonds indiqué dans la documentation de celui-ci. Pour plus de précisions, veuillez vous référer à son règlement.

COMMENT PUIS-JE FORMULER UNE RÉCLAMATION ?

Pour toute réclamation liée à votre dispositif d'épargne salariale ou d'épargne retraite, vous pouvez adresser une réclamation auprès de votre teneur de compte ou de votre gestionnaire de compte. Vous pouvez formuler une réclamation concernant le Fonds en adressant un courrier électronique à l'adresse sienna-gestion@sienna-im.com ou un courrier postal – à l'attention du Président du Directoire – 21 Boulevard Haussmann 75009 Paris.

Une procédure de traitement des réclamations est disponible sur le site internet de la Société de gestion (www.sienna-gestion.com).

AUTRES INFORMATIONS PERTINENTES

Performances passées : Pour toutes informations relatives aux performances passées : <https://www.sienna-gestion.com/tous-nos-fonds>

Nombre d'années pour lequel les données relatives aux performances passées sont présentées : 10 ans en fonction de la date de création de la part.

Informations relatives à la finance durable : www.sienna-gestion.com/notre-finance-responsable

Conseil de surveillance : Le conseil de surveillance est composé de membres salariés représentant les porteurs de parts et de représentants de la direction de l'entreprise désignés selon les modalités prévues au règlement du Fonds.

Teneur(s) de compte / Gestionnaire du plan : EPSENS, GRESHAM BANQUE

Vous avez la possibilité de saisir le Médiateur de l'Autorité des Marchés Financiers (AMF) via le site internet www.amf-france.org (formulaire de demande de médiation), ou par courrier : Le Médiateur - Autorité des marchés financiers - 17, place de la Bourse - 75082 PARIS CEDEX 02.

OBJECTIF : Le présent document contient des informations essentielles sur le produit d'investissement. Il ne s'agit pas d'un document à caractère commercial. Ces informations vous sont fournies conformément à une obligation légale, afin de vous aider à comprendre en quoi consiste ce produit et quels risques, coûts, gains et pertes potentiels y sont associés, et de vous aider à le comparer à d'autres produits.

PRODUIT : MH EPARGNE ACTIONS INTERNATIONALES (Part B - 990000094329)

Initiateur : SIENNA GESTION

Site internet : www.sienna-gestion.com

Contact : sienna-gestion@sienna-im.com

Autorité de tutelle compétente : Autorité des marchés financiers (AMF) est chargée du contrôle de SIENNA GESTION en ce qui concerne ce document d'informations clés.

SIENNA GESTION est agréée en France sous le n° GP 97020 et réglementée par l'AMF.

Date de production du document : 23/06/2025

AVERTISSEMENT : VOUS ÊTES SUR LE POINT D'ACHETER UN PRODUIT QUI N'EST PAS SIMPLE ET QUI PEUT ÊTRE DIFFICILE À COMPRENDRE

EN QUOI CONSISTE CE PRODUIT ?

TYPE : MH EPARGNE ACTIONS INTERNATIONALES est un Fonds Commun de Placement d'Entreprise (FCPE) de droit français relevant de l'article L. 214-164 du Code Monétaire et Financier prenant la forme d'un FCPE. Ce FCPE a été agréé par l'Autorité des Marchés Financiers le 30/01/2007

DURÉE ET RÉSILIATION (résiliation de l'initiateur) : Le Fonds est créé pour une durée indéterminée. Le Conseil de surveillance ou la société de gestion peut décider la dissolution ou la fusion du présent Fonds à leur initiative.

OBJECTIFS : Le Fonds est nourricier du Fonds maître ' SIENNA ACTIONS INTERNATIONALES ' : il a vocation à être investi en totalité et en permanence dans le Fonds maître. A ce titre, il relève de la même classification AMF ' Actions internationales ' l'objectif de gestion, la stratégie d'investissement et le profil de risque du Fonds nourricier sont ceux de son Fonds maître.

Caractéristiques essentielles du Fonds maître : Les caractéristiques essentielles du Fonds nourricier sont identiques à celle du Fonds maître.

L'objectif du Fonds est de rechercher une optimisation de la performance au travers d'un portefeuille composé pour l'essentiel de titres en direct hors de la zone euro (durée minimale de placement recommandée : 5 ans au moins), tout en intégrant en amont une approche extra-financière (critères Environnementaux, Sociaux et de Gouvernance dits ' critères ESG ') pour la sélection et le suivi des titres. Il vise à surperformer son indicateur de référence : MSCI World Index en Euro (dividendes nets réinvestis).

Stratégie d'investissement: La stratégie est basée sur l'investissement discrétionnaire en titres en direct et/ou parts ou actions d'OPCVM, de FIA, de fonds d'investissement de droit étranger. Les OPC sélectionnés seront des OPC actions internationales. La construction du portefeuille vise à refléter les préférences géographiques et sectorielles. L'allocation entre les différentes zones géographiques (y compris marchés émergents) et la répartition entre grandes, moyennes et petites capitalisations ne sont pas prédéfinies, elles seront fonction des anticipations du gérant. Le Fonds a vocation à être exposé à hauteur de 80 % minimum de son actif net en actions internationales. L'exposition au risque action pourra varier entre 80% et 110% de l'actif net par le biais de titres en direct et d'instruments dérivés. Le Fonds pourra être investi jusqu'à 20% maximum de son actif net en titres en direct ou/et/ou en OPC monétaires et / ou obligataires afin de légèrement désensibiliser son actif à l'évolution des marchés actions internationales en cas d'anticipation défavorable des marchés et de rémunérer les souscriptions/rachats en attente d'investissement. Le Fonds pourra intervenir jusqu'à 50% de son actif net sur les marchés à terme fermes et conditionnels réglementés de la zone euro et sur les marchés de gré à gré. Le recours à l'effet de levier est possible dans la limite de 10% de l'actif net. Le Fonds nourricier ' MH EPARGNE ACTIONS INTERNATIONALES ' n'intervient pas sur les marchés à terme.

Approche extra-financière : Le Fonds adopte une gestion responsable dans la sélection et le suivi des titres c'est-à-dire en tenant compte des critères ESG des émetteurs, tels que la lutte contre le changement climatique, le respect des droits de l'homme ou encore l'indépendance du conseil d'administration. SIENNA GESTION intègre systématiquement les risques en matière de durabilité (ou ' risques ESG ') pour les émetteurs privés et les performances ESG pour les émetteurs publics/ souverains, dans la construction de ses univers SR. 90 % minimum des investissements du Fonds, réalisés en direct et/ou au travers de fonds supports, sont sélectionnés par Sienna Gestion sur la base de ESG. La sélection ESG intervient en amont de l'analyse financière et boursière des gérants dans le cadre du choix des valeurs en portefeuille. Pour chaque classe d'actifs, Sienna Gestion définit un univers de départ (tel que décrit dans le règlement du Fonds). Les émetteurs privés (Classes ' Actions ' et ' Taux ') sont sélectionnés selon l'approche ' Best in class ' consistant à privilégier les émetteurs les mieux notés d'un point de vue extra-financier au sein de leur secteur d'activité. SIENNA GESTION s'appuie sur les notations de risque ESG de l'agence Sustainalytics. Aucune modification n'est apportée à cette note. Les émetteurs publics/souverains (Classe ' Taux ') sont sélectionnés selon une approche ' Best in universe ' consistant à privilégier les émetteurs les mieux notés d'un point de vue extra-financier indépendamment de leur secteur d'activité, en assumant des biais sectoriels. La sélection est effectuée en utilisant des critères multidimensionnels sur chacune des trois dimensions d'analyse ESG de façon équilibrée.

Limites de l'approche extra-financière : la gestion responsable de Sienna Gestion ne s'applique pas aux fonds externes sélectionnés en portefeuille, ce qui peut engendrer des disparités d'approches extra-financières au sein du Fonds, notamment en matière de critères utilisés, de méthodologies d'analyse, de contraintes d'investissement ou d'objectifs poursuivis. De plus, l'approche extra-financière du Fonds repose exclusivement sur l'analyse des données ESG fournies par des tiers. Or, ces données peuvent présenter des biais, être incomplètes, obsolètes ou indisponibles, en particulier sur certaines zones géographiques ou certains secteurs d'activité. Plus de détails sont disponibles dans le règlement.

SFDR : Article 8 : le Fonds promeut des caractéristiques environnementales, sociales et de gouvernance. Il est classé article 8 au titre du règlement européen SFDR.

INVESTISSEURS DE DÉTAIL VISÉS : Ce produit est destiné aux bénéficiaires d'un dispositif d'épargne salariale ou d'épargne retraite ayant un objectif d'investissement à long terme, (supérieure à 5 ans) et ayant une connaissance théorique des marchés actions tout en acceptant de s'exposer à un risque de variation de la valeur liquidative inhérent à ces marchés. Il pourrait ne pas convenir aux investisseurs qui prévoient de retirer leur apport avant la durée de placement recommandée. Cette durée ne tient pas compte de la durée de blocage de votre épargne. Ce produit comporte des risques de perte en capital. Ce produit n'est pas à destination de personnes présentant les caractéristiques d'US Person comme défini dans le règlement du Fonds.

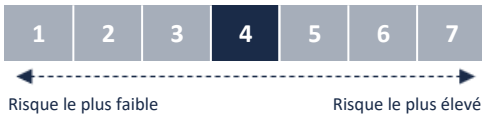
DÉPOSITAIRE : BNP PARIBAS SA

PÉRIODICITÉ DE CALCUL DE LA VALEUR LIQUIDATIVE ET DEMANDES DE RACHAT : Elle est calculée quotidiennement (cf article 12 du règlement du fonds). Les opérations de rachat d'avoirs disponibles ou d'arbitrage saisies sur internet/smartphone au plus-tard à J-1 23h59, ou toutes les autres opérations reçues complètes et conformes chez EPSSENS au plus tard à J-1 10h, seront exécutées et enregistrées en compte sur la base de la valeur liquidative J.Si votre teneur de compte n'est pas EPSSENS, nous vous invitons à vous rapprocher de celui-ci pour connaître ses modalités réception-transmission des demandes.

Le règlement et les rapports annuels et semestriels du Fonds sont disponibles en français sur le site internet du teneur de compte et gratuitement sur simple demande écrite à l'adresse sienna-gestion@sienna-im.com. La valeur liquidative est disponible sur le site internet du teneur de compte des parts du fonds. Le prospectus et les rapports annuels et semestriels du fonds maître sont disponibles en français sur le site internet de la société de gestion du fonds maître dont les coordonnées figurent dans le règlement du FCPE ou gratuitement sur simple demande écrite à l'adresse sienna-gestion@sienna-im.com ou sur le site internet de votre teneur de compte.

QUELS SONT LES RISQUES ET QU'EST-CE QUE CELA POURRAIT ME RAPPORTER ?

INDICATEUR DE RISQUE (SRI)



L'indicateur de risque part de l'hypothèse que vous conservez le produit 5 ans.

Le risque réel peut être très différent si vous optez pour une sortie avant échéance, et vous pourriez obtenir moins en retour.

L'indicateur de risque permet d'apprécier le niveau de risque de ce produit par rapport à d'autres. Il indique la probabilité que ce produit enregistre des pertes en cas de mouvements sur les marchés ou d'une impossibilité de notre part de vous payer.

Nous avons classé ce produit dans la classe de risque 4 sur 7 qui est une classe de risque moyenne. Autrement dit, les pertes potentielles liées aux futurs résultats du produit se situent à un niveau moyen et, si la situation venait à se détériorer sur les marchés, il est possible que notre capacité à vous payer en soit affectée.

Les risques suivants non pris en compte dans l'indicateur peuvent avoir un impact à la baisse sur la valeur liquidative du Fonds :

Risque de crédit : Il s'agit du risque de baisse de la qualité de crédit d'un émetteur monétaire ou obligataire ou de défaut de ce dernier. La valeur des titres de créance de cet émetteur peut alors baisser, entraînant une baisse de la valeur liquidative du Fonds.

Risque de contrepartie : Il s'agit du risque de perte pour le portefeuille résultant du fait que la contrepartie à une opération ou à un contrat peut faillir à ses obligations avant que l'opération ait été réglée de manière définitive sous la forme d'un flux financier. Le défaut d'une contrepartie peut entraîner une baisse de la valeur liquidative du Fonds.

Risque lié à l'impact des techniques telles que les produits dérivés : Le Fonds peut avoir recours à des instruments financiers à terme, ce qui pourra induire un risque de baisse de la valeur liquidative du Fonds plus significative et plus rapide que celle des marchés sur lesquels le Fonds est investi.

Ce produit ne prévoyant pas de protection contre les aléas de marché, vous pourriez perdre tout ou partie de votre investissement.

SCÉNARIOS DE PERFORMANCE

Les chiffres indiqués comprennent tous les coûts du produit lui-même mais pas nécessairement tous les frais dus à votre conseiller ou distributeur. Ces chiffres ne tiennent pas compte de votre situation fiscale personnelle, qui peut également influencer sur les montants que vous recevrez.

Ce que vous obtiendrez de ce produit dépend des performances futures des marchés. L'évolution future des marchés est aléatoire et ne peut être prédite avec précision. Les scénarios défavorable, intermédiaire et favorable présentés sont des exemples utilisant les meilleures et pires performances, ainsi que la performance moyenne du produit/de l'indice de référence approprié au cours des 10 dernières années. Les marchés pourraient évoluer très différemment à l'avenir.

Le scénario de tensions montre ce que vous pourriez obtenir dans des situations de marché extrêmes. Votre perte maximale peut être l'ensemble de votre investissement.

PERIODE DE DETENTION RECOMMANDÉE : 5 ans			
INVESTISSEMENT : 10 000 EUROS			
SCÉNARIOS		Si vous sortez après 1 an	Si vous sortez après 5 ans (Période de détention recommandée)
MINIMUM	Il n'existe aucun rendement minimal garanti. Vous pourriez perdre tout ou une partie de votre investissement.		
TENSIONS	Ce que vous pourriez obtenir après déduction des coûts	3 950,00 €	4 470,00 €
	Rendement annuel moyen	-60,50%	-14,87%
DÉFAVORABLE	Ce que vous pourriez obtenir après déduction des coûts	8 070,00 €	8 730,00 €
	Rendement annuel moyen	-19,30%	-2,68%
INTERMÉDIAIRE	Ce que vous pourriez obtenir après déduction des coûts	10 070,00 €	12 250,00 €
	Rendement annuel moyen	0,70%	4,14%
FAVORABLE	Ce que vous pourriez obtenir après déduction des coûts	13 070,00 €	16 070,00 €
	Rendement annuel moyen	30,70%	9,95%

Scénario défavorable : ce type de scénario s'est produit pour un investissement entre le 31/03/2024 et le 30/04/2025

Scénario intermédiaire: ce type de scénario s'est produit pour un investissement entre le 31/03/2017 et le 31/03/2022

Scénario favorable : ce type de scénario s'est produit pour un investissement entre le 31/03/2020 et le 31/03/2025

QUE SE PASSE-T-IL SI SIENNA GESTION N'EST PAS EN MESURE D'EFFECTUER LES VERSEMENTS?

Le Fonds est constitué comme une entité distincte de la société de gestion. En cas de défaillance de la société de gestion, les actifs du Fonds conservés par le dépositaire ne seront pas affectés. En cas de défaillance du dépositaire, le risque de perte financière du Fonds est atténué en raison de la ségrégation légale des actifs du dépositaire de ceux du Fonds.

QUE VA ME COÛTER CET INVESTISSEMENT ?

Il se peut que la personne qui vous vend ce Fonds ou qui vous fournit des conseils à son sujet vous demande de payer des coûts supplémentaires. Si c'est le cas, cette personne vous informera au sujet de ces coûts et vous montrera l'incidence de ces coûts sur votre investissement.

COÛTS AU FIL DU TEMPS

Les tableaux présentent les montants prélevés sur votre investissement afin de couvrir les différents types de coûts. Ces montants dépendent du montant que vous investissez, du temps pendant lequel vous détenez le produit et du rendement du produit (le cas échéant). Les montants indiqués ici sont des illustrations basées sur un exemple de montant d'investissement et différentes périodes d'investissement possibles.

Nous avons supposé :

- Qu'au cours de la première année vous récupérerez le montant que vous avez investi (rendement annuel de 0 %). Que pour les autres périodes de détention, le produit évolue de la manière indiquée dans le scénario intermédiaire.
- Que 10 000 EUR sont investis.

EXEMPLE D'INVESTISSEMENT	Si vous sortez après 1 an	Si vous sortez après 5 ans (Période de détention recommandée)
Coûts totaux	640,57 €	1 627,71 €
Incidence des coûts annuels (*)	6,41%	2,63%

(*) Elle montre dans quelle mesure les coûts réduisent annuellement votre rendement au cours de la période de détention. Par exemple, elle montre que si vous sortez à la fin de la période de détention recommandée, il est prévu que votre rendement moyen par an soit de 6,77% avant déduction des coûts et de 4,14% après cette déduction.

COMPOSITION DES COÛTS

	Coûts ponctuels à l'entrée ou à la sortie	Si vous sortez après 1 an
Coûts d'entrée	5,00% du montant que vous payez au moment de l'entrée dans l'investissement. Il s'agit du montant maximal que vous paierez. La personne qui vous vend le produit vous informera des coûts réels.	500,00 €
Coûts de sortie	Nous ne facturons pas de coût de sortie pour ce produit, mais la personne qui vous vend le produit peut le faire.	0,00 €
Coûts récurrents [prélevés chaque année]		
Frais de gestion et autres frais administratifs et d'exploitation	1,41% de la valeur de votre investissement par an. Cette estimation se base sur les coûts réels au cours de l'année dernière.	134,14 €
Coûts de transaction	0,07% de la valeur de votre investissement par an. Il s'agit d'une estimation des coûts encourus par le fonds maître lorsqu'il achète ou vend des investissements sous-jacents. Le montant réels dépendra de ce que le fonds maître achète ou vend.	6,43 €
Coûts accessoires prélevés sous certaines conditions		
Commissions liées aux résultats (et commission d'intéressement)	Aucune commission liée aux résultats n'existe pour ce produit.	0,00 €

COMBIEN DE TEMPS DOIS-JE LE CONSERVER, ET PUIS-JE RETIRER DE L'ARGENT DE FAÇON ANTICIPÉE ?

La durée de placement minimale recommandée est de 5 ans en raison de la nature du sous-jacent de l'investissement orienté sur marchés actions. Les parts de ce Fonds sont des supports de placement à long terme, elles doivent être acquises dans une optique de diversification d'un patrimoine. Un désinvestissement avant l'échéance est possible, notamment en cas de déblocage anticipé prévu par la règlementation. Les demandes de remboursement sont à adresser quotidiennement au teneur de comptes conservateur des parts ou au gestionnaire du plan et sont exécutées au prix de rachat conformément au règlement. Nous invitons à vous rapprocher de celui-ci pour connaître ses modalités réception-transmission des demandes.

En cas de circonstances exceptionnelles et afin de sauvegarder les droits des porteurs de parts, la Société de Gestion pourra décider de plafonner les rachats dès lors que ceux-ci dépassent le seuil de l'actif net du Fonds indiqué dans la documentation de celui-ci. Pour plus de précisions, veuillez vous référer à son règlement.

COMMENT PUIS-JE FORMULER UNE RÉCLAMATION ?

Pour toute réclamation liée à votre dispositif d'épargne salariale ou d'épargne retraite, vous pouvez adresser une réclamation auprès de votre teneur de compte ou de votre gestionnaire de compte. Vous pouvez formuler une réclamation concernant le Fonds en adressant un courrier électronique à l'adresse sienna-gestion@sienna-im.com ou un courrier postal – à l'attention du Président du Directoire – 21 Boulevard Haussmann 75009 Paris.

Une procédure de traitement des réclamations est disponible sur le site internet de la Société de gestion (www.sienna-gestion.com).

AUTRES INFORMATIONS PERTINENTES

Performances passées : Pour toutes informations relatives aux performances passées : <https://www.sienna-gestion.com/tous-nos-fonds>

Nombre d'années pour lequel les données relatives aux performances passées sont présentées : 10 ans en fonction de la date de création de la part.

Informations relatives à la finance durable : www.sienna-gestion.com/notre-finance-responsable

Conseil de surveillance : Le conseil de surveillance est composé de membres salariés représentant les porteurs de parts et de représentants de la direction de l'entreprise désignés selon les modalités prévues au règlement du Fonds.

Teneur(s) de compte / Gestionnaire du plan : EPSENS, GRESHAM BANQUE

Vous avez la possibilité de saisir le Médiateur de l'Autorité des Marchés Financiers (AMF) via le site internet www.amf-france.org (formulaire de demande de médiation), ou par courrier : Le Médiateur - Autorité des marchés financiers - 17, place de la Bourse - 75082 PARIS CEDEX 02.

OBJECTIF : Le présent document contient des informations essentielles sur le produit d'investissement. Il ne s'agit pas d'un document à caractère commercial. Ces informations vous sont fournies conformément à une obligation légale, afin de vous aider à comprendre en quoi consiste ce produit et quels risques, coûts, gains et pertes potentiels y sont associés, et de vous aider à le comparer à d'autres produits.

PRODUIT : MH EPARGNE ACTIONS INTERNATIONALES (Part H - 990000205209)

Initiateur : SIENNA GESTION

Site internet : www.sienna-gestion.com

Contact : sienna-gestion@sienna-im.com

Autorité de tutelle compétente : Autorité des marchés financiers (AMF) est chargée du contrôle de SIENNA GESTION en ce qui concerne ce document d'informations clés.

SIENNA GESTION est agréée en France sous le n° GP 97020 et réglementée par l'AMF.

Date de production du document : 23/06/2025

AVERTISSEMENT : VOUS ÊTES SUR LE POINT D'ACHETER UN PRODUIT QUI N'EST PAS SIMPLE ET QUI PEUT ÊTRE DIFFICILE À COMPRENDRE

EN QUOI CONSISTE CE PRODUIT ?

TYPE : MH EPARGNE ACTIONS INTERNATIONALES est un Fonds Commun de Placement d'Entreprise (FCPE) de droit français relevant de l'article L. 214-164 du Code Monétaire et Financier prenant la forme d'un FCPE. Ce FCPE a été agréé par l'Autorité des Marchés Financiers le 30/01/2007

DURÉE ET RÉSILIATION (résiliation de l'initiateur) : Le Fonds est créé pour une durée indéterminée. Le Conseil de surveillance ou la société de gestion peut décider la dissolution ou la fusion du présent Fonds à leur initiative.

OBJECTIFS : Le Fonds est nourricier du Fonds maître ' SIENNA ACTIONS INTERNATIONALES ' : il a vocation à être investi en totalité et en permanence dans le Fonds maître. A ce titre, il relève de la même classification AMF ' Actions internationales ' l'objectif de gestion, la stratégie d'investissement et le profil de risque du Fonds nourricier sont ceux de son Fonds maître.

Caractéristiques essentielles du Fonds maître : Les caractéristiques essentielles du Fonds nourricier sont identiques à celle du Fonds maître.

L'objectif du Fonds est de rechercher une optimisation de la performance au travers d'un portefeuille composé pour l'essentiel de titres en direct hors de la zone euro (durée minimale de placement recommandée : 5 ans au moins), tout en intégrant en amont une approche extra-financière (critères Environnementaux, Sociaux et de Gouvernance dits ' critères ESG ') pour la sélection et le suivi des titres. Il vise à surperformer son indicateur de référence : MSCI World Index en Euro (dividendes nets réinvestis).

Stratégie d'investissement: La stratégie est basée sur l'investissement discrétionnaire en titres en direct et/ou parts ou actions d'OPCVM, de FIA, de fonds d'investissement de droit étranger. Les OPC sélectionnés seront des OPC actions internationales. La construction du portefeuille vise à refléter les préférences géographiques et sectorielles. L'allocation entre les différentes zones géographiques (y compris marchés émergents) et la répartition entre grandes, moyennes et petites capitalisations ne sont pas prédéfinies, elles seront fonction des anticipations du gérant. Le Fonds a vocation à être exposé à hauteur de 80 % minimum de son actif net en actions internationales. L'exposition au risque action pourra varier entre 80% et 110% de l'actif net par le biais de titres en direct et d'instruments dérivés. Le Fonds pourra être investi jusqu'à 20% maximum de son actif net en titres en direct ou/et/ou en OPC monétaires et / ou obligataires afin de légèrement désensibiliser son actif à l'évolution des marchés actions internationales en cas d'anticipation défavorable des marchés et de rémunérer les souscriptions/rachats en attente d'investissement. Le Fonds pourra intervenir jusqu'à 50% de son actif net sur les marchés à terme fermes et conditionnels réglementés de la zone euro et sur les marchés de gré à gré. Le recours à l'effet de levier est possible dans la limite de 10% de l'actif net. Le Fonds nourricier ' MH EPARGNE ACTIONS INTERNATIONALES ' n'intervient pas sur les marchés à terme.

Approche extra-financière : Le Fonds adopte une gestion responsable dans la sélection et le suivi des titres c'est-à-dire en tenant compte des critères ESG des émetteurs, tels que la lutte contre le changement climatique, le respect des droits de l'homme ou encore l'indépendance du conseil d'administration. SIENNA GESTION intègre systématiquement les risques en matière de durabilité (ou ' risques ESG ') pour les émetteurs privés et les performances ESG pour les émetteurs publics/ souverains, dans la construction de ses univers SR. 90 % minimum des investissements du Fonds, réalisés en direct et/ou au travers de fonds supports, sont sélectionnés par Sienna Gestion sur la base de ESG. La sélection ESG intervient en amont de l'analyse financière et boursière des gérants dans le cadre du choix des valeurs en portefeuille. Pour chaque classe d'actifs, Sienna Gestion définit un univers de départ (tel que décrit dans le règlement du Fonds). Les émetteurs privés (Classes ' Actions ' et ' Taux ') sont sélectionnés selon l'approche ' Best in class ' consistant à privilégier les émetteurs les mieux notés d'un point de vue extra-financier au sein de leur secteur d'activité. SIENNA GESTION s'appuie sur les notations de risque ESG de l'agence Sustainalytics. Aucune modification n'est apportée à cette note. Les émetteurs publics/souverains (Classe ' Taux ') sont sélectionnés selon une approche ' Best in universe ' consistant à privilégier les émetteurs les mieux notés d'un point de vue extra-financier indépendamment de leur secteur d'activité, en assumant des biais sectoriels. La sélection est effectuée en utilisant des critères multidimensionnels sur chacune des trois dimensions d'analyse ESG de façon équilibrée.

Limites de l'approche extra-financière : la gestion responsable de Sienna Gestion ne s'applique pas aux fonds externes sélectionnés en portefeuille, ce qui peut engendrer des disparités d'approches extra-financières au sein du Fonds, notamment en matière de critères utilisés, de méthodologies d'analyse, de contraintes d'investissement ou d'objectifs poursuivis. De plus, l'approche extra-financière du Fonds repose exclusivement sur l'analyse des données ESG fournies par des tiers. Or, ces données peuvent présenter des biais, être incomplètes, obsolètes ou indisponibles, en particulier sur certaines zones géographiques ou certains secteurs d'activité. Plus de détails sont disponibles dans le règlement.

SFDR : Article 8 : le Fonds promeut des caractéristiques environnementales, sociales et de gouvernance. Il est classé article 8 au titre du règlement européen SFDR.

INVESTISSEURS DE DÉTAIL VISÉS : Ce produit est destiné aux bénéficiaires d'un dispositif d'épargne salariale ou d'épargne retraite ayant un objectif d'investissement à long terme, (supérieure à 5 ans) et ayant une connaissance théorique des marchés actions tout en acceptant de s'exposer à un risque de variation de la valeur liquidative inhérent à ces marchés. Il pourrait ne pas convenir aux investisseurs qui prévoient de retirer leur apport avant la durée de placement recommandée. Cette durée ne tient pas compte de la durée de blocage de votre épargne. Ce produit comporte des risques de perte en capital. Ce produit n'est pas à destination de personnes présentant les caractéristiques d'US Person comme défini dans le règlement du Fonds.

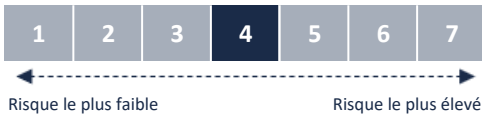
DÉPOSITAIRE : BNP PARIBAS SA

PÉRIODICITÉ DE CALCUL DE LA VALEUR LIQUIDATIVE ET DEMANDES DE RACHAT : Elle est calculée quotidiennement (cf article 12 du règlement du fonds). Les opérations de rachat d'avoirs disponibles ou d'arbitrage saisies sur internet/smartphone au plus-tard à J-1 23h59, ou toutes les autres opérations reçues complètes et conformes chez EPSSENS au plus tard à J-1 10h, seront exécutées et enregistrées en compte sur la base de la valeur liquidative J.Si votre teneur de compte n'est pas EPSSENS, nous vous invitons à vous rapprocher de celui-ci pour connaître ses modalités réception-transmission des demandes.

Le règlement et les rapports annuels et semestriels du Fonds sont disponibles en français sur le site internet du teneur de compte et gratuitement sur simple demande écrite à l'adresse sienna-gestion@sienna-im.com. La valeur liquidative est disponible sur le site internet du teneur de compte des parts du fonds. Le prospectus et les rapports annuels et semestriels du fonds maître sont disponibles en français sur le site internet de la société de gestion du fonds maître dont les coordonnées figurent dans le règlement du FCPE ou gratuitement sur simple demande écrite à l'adresse sienna-gestion@sienna-im.com ou sur le site internet de votre teneur de compte.

QUELS SONT LES RISQUES ET QU'EST-CE QUE CELA POURRAIT ME RAPPORTER ?

INDICATEUR DE RISQUE (SRI)



L'indicateur de risque part de l'hypothèse que vous conservez le produit 5 ans.

Le risque réel peut être très différent si vous optez pour une sortie avant échéance, et vous pourriez obtenir moins en retour.

L'indicateur de risque permet d'apprécier le niveau de risque de ce produit par rapport à d'autres. Il indique la probabilité que ce produit enregistre des pertes en cas de mouvements sur les marchés ou d'une impossibilité de notre part de vous payer.

Nous avons classé ce produit dans la classe de risque 4 sur 7 qui est une classe de risque moyenne. Autrement dit, les pertes potentielles liées aux futurs résultats du produit se situent à un niveau moyen et, si la situation venait à se détériorer sur les marchés, il est possible que notre capacité à vous payer en soit affectée.

Les risques suivants non pris en compte dans l'indicateur peuvent avoir un impact à la baisse sur la valeur liquidative du Fonds :

Risque de crédit : Il s'agit du risque de baisse de la qualité de crédit d'un émetteur monétaire ou obligataire ou de défaut de ce dernier. La valeur des titres de créance de cet émetteur peut alors baisser, entraînant une baisse de la valeur liquidative du Fonds.

Risque de contrepartie : Il s'agit du risque de perte pour le portefeuille résultant du fait que la contrepartie à une opération ou à un contrat peut faillir à ses obligations avant que l'opération ait été réglée de manière définitive sous la forme d'un flux financier. Le défaut d'une contrepartie peut entraîner une baisse de la valeur liquidative du Fonds.

Risque lié à l'impact des techniques telles que les produits dérivés : Le Fonds peut avoir recours à des instruments financiers à terme, ce qui pourra induire un risque de baisse de la valeur liquidative du Fonds plus significative et plus rapide que celle des marchés sur lesquels le Fonds est investi.

Ce produit ne prévoyant pas de protection contre les aléas de marché, vous pourriez perdre tout ou partie de votre investissement.

SCÉNARIOS DE PERFORMANCE

Les chiffres indiqués comprennent tous les coûts du produit lui-même mais pas nécessairement tous les frais dus à votre conseiller ou distributeur. Ces chiffres ne tiennent pas compte de votre situation fiscale personnelle, qui peut également influencer sur les montants que vous recevrez.

Ce que vous obtiendrez de ce produit dépend des performances futures des marchés. L'évolution future des marchés est aléatoire et ne peut être prédite avec précision. Les scénarios défavorable, intermédiaire et favorable présentés sont des exemples utilisant les meilleures et pires performances, ainsi que la performance moyenne du produit/de l'indice de référence approprié au cours des 10 dernières années. Les marchés pourraient évoluer très différemment à l'avenir.

Le scénario de tensions montre ce que vous pourriez obtenir dans des situations de marché extrêmes. Votre perte maximale peut être l'ensemble de votre investissement.

PÉRIODE DE DÉTENTION RECOMMANDÉE : 5 ans			
INVESTISSEMENT : 10 000 EUROS			
SCÉNARIOS		Si vous sortez après 1 an	Si vous sortez après 5 ans (Période de détention recommandée)
MINIMUM	Il n'existe aucun rendement minimal garanti. Vous pourriez perdre tout ou une partie de votre investissement.		
TENSIONS	Ce que vous pourriez obtenir après déduction des coûts	4 180,00 €	4 800,00 €
	Rendement annuel moyen	-58,20%	-13,65%
DÉFAVORABLE	Ce que vous pourriez obtenir après déduction des coûts	8 530,00 €	9 380,00 €
	Rendement annuel moyen	-14,70%	-1,27%
INTERMÉDIAIRE	Ce que vous pourriez obtenir après déduction des coûts	10 650,00 €	13 160,00 €
	Rendement annuel moyen	6,50%	5,65%
FAVORABLE	Ce que vous pourriez obtenir après déduction des coûts	13 810,00 €	17 260,00 €
	Rendement annuel moyen	38,10%	11,53%

Scénario défavorable : ce type de scénario s'est produit pour un investissement entre le 31/03/2024 et le 30/04/2025

Scénario intermédiaire : ce type de scénario s'est produit pour un investissement entre le 31/03/2017 et le 31/03/2022

Scénario favorable : ce type de scénario s'est produit pour un investissement entre le 31/03/2020 et le 31/03/2025

QUE SE PASSE-T-IL SI SIENNA GESTION N'EST PAS EN MESURE D'EFFECTUER LES VERSEMENTS ?

Le Fonds est constitué comme une entité distincte de la société de gestion. En cas de défaillance de la société de gestion, les actifs du Fonds conservés par le dépositaire ne seront pas affectés. En cas de défaillance du dépositaire, le risque de perte financière du Fonds est atténué en raison de la ségrégation légale des actifs du dépositaire de ceux du Fonds.

QUE VA ME COÛTER CET INVESTISSEMENT ?

Il se peut que la personne qui vous vend ce Fonds ou qui vous fournit des conseils à son sujet vous demande de payer des coûts supplémentaires. Si c'est le cas, cette personne vous informera au sujet de ces coûts et vous montrera l'incidence de ces coûts sur votre investissement.

COÛTS AU FIL DU TEMPS

Les tableaux présentent les montants prélevés sur votre investissement afin de couvrir les différents types de coûts. Ces montants dépendent du montant que vous investissez, du temps pendant lequel vous détenez le produit et du rendement du produit (le cas échéant). Les montants indiqués ici sont des illustrations basées sur un exemple de montant d'investissement et différentes périodes d'investissement possibles.

Nous avons supposé :

- Qu'au cours de la première année vous récupérerez le montant que vous avez investi (rendement annuel de 0 %). Que pour les autres périodes de détention, le produit évolue de la manière indiquée dans le scénario intermédiaire.
- Que 10 000 EUR sont investis.

EXEMPLE D'INVESTISSEMENT	Si vous sortez après 1 an	Si vous sortez après 5 ans (Période de détention recommandée)
Coûts totaux	106,77 €	717,83 €
Incidence des coûts annuels (*)	1,07%	1,13%

(*) Elle montre dans quelle mesure les coûts réduisent annuellement votre rendement au cours de la période de détention. Par exemple, elle montre que si vous sortez à la fin de la période de détention recommandée, il est prévu que votre rendement moyen par an soit de 6,77% avant déduction des coûts et de 5,65% après cette déduction.

COMPOSITION DES COÛTS

	Coûts ponctuels à l'entrée ou à la sortie	Si vous sortez après 1 an
Coûts d'entrée	Nous ne facturons pas de coût d'entrée.	0,00 €
Coûts de sortie	Nous ne facturons pas de coût de sortie pour ce produit, mais la personne qui vous vend le produit peut le faire.	0,00 €
Coûts récurrents [prélevés chaque année]		
Frais de gestion et autres frais administratifs et d'exploitation	1,00% de la valeur de votre investissement par an. Cette estimation se base sur les coûts réels au cours de l'année dernière.	100,00 €
Coûts de transaction	0,07% de la valeur de votre investissement par an. Il s'agit d'une estimation des coûts encourus par le fonds maître lorsqu'il achète ou vend des investissements sous-jacents. Le montant réels dépendra de ce que le fonds maître achète ou vend.	6,77 €
Coûts accessoires prélevés sous certaines conditions		
Commissions liées aux résultats (et commission d'intéressement)	Aucune commission liée aux résultats n'existe pour ce produit.	0,00 €

COMBIEN DE TEMPS DOIS-JE LE CONSERVER, ET PUIS-JE RETIRER DE L'ARGENT DE FAÇON ANTICIPÉE ?

La durée de placement minimale recommandée est de 5 ans en raison de la nature du sous-jacent de l'investissement orienté sur marchés actions. Les parts de ce Fonds sont des supports de placement à long terme, elles doivent être acquises dans une optique de diversification d'un patrimoine. Un désinvestissement avant l'échéance est possible, notamment en cas de déblocage anticipé prévu par la réglementation. Les demandes de remboursement sont à adresser quotidiennement au teneur de comptes conservateur des parts ou au gestionnaire du plan et sont exécutées au prix de rachat conformément au règlement. Nous invitons à vous rapprocher de celui-ci pour connaître ses modalités réception-transmission des demandes.

En cas de circonstances exceptionnelles et afin de sauvegarder les droits des porteurs de parts, la Société de Gestion pourra décider de plafonner les rachats dès lors que ceux-ci dépassent le seuil de l'actif net du Fonds indiqué dans la documentation de celui-ci. Pour plus de précisions, veuillez vous référer à son règlement.

COMMENT PUIS-JE FORMULER UNE RÉCLAMATION ?

Pour toute réclamation liée à votre dispositif d'épargne salariale ou d'épargne retraite, vous pouvez adresser une réclamation auprès de votre teneur de compte ou de votre gestionnaire de compte. Vous pouvez formuler une réclamation concernant le Fonds en adressant un courrier électronique à l'adresse sienna-gestion@sienna-im.com ou un courrier postal – à l'attention du Président du Directoire – 21 Boulevard Haussmann 75009 Paris.

Une procédure de traitement des réclamations est disponible sur le site internet de la Société de gestion (www.sienna-gestion.com).

AUTRES INFORMATIONS PERTINENTES

Performances passées : Pour toutes informations relatives aux performances passées : <https://www.sienna-gestion.com/tous-nos-fonds>

Nombre d'années pour lequel les données relatives aux performances passées sont présentées : 10 ans en fonction de la date de création de la part.

Informations relatives à la finance durable : www.sienna-gestion.com/notre-finance-responsable

Conseil de surveillance : Le conseil de surveillance est composé de membres salariés représentant les porteurs de parts et de représentants de la direction de l'entreprise désignés selon les modalités prévues au règlement du Fonds.

Teneur(s) de compte / Gestionnaire du plan : EPSSENS, GRESHAM BANQUE

Vous avez la possibilité de saisir le Médiateur de l'Autorité des Marchés Financiers (AMF) via le site internet www.amf-france.org (formulaire de demande de médiation), ou par courrier : Le Médiateur - Autorité des marchés financiers - 17, place de la Bourse - 75082 PARIS CEDEX 02.

OBJECTIF : Le présent document contient des informations essentielles sur le produit d'investissement. Il ne s'agit pas d'un document à caractère commercial. Ces informations vous sont fournies conformément à une obligation légale, afin de vous aider à comprendre en quoi consiste ce produit et quels risques, coûts, gains et pertes potentiels y sont associés, et de vous aider à le comparer à d'autres produits.

PRODUIT : MH EPARGNE ACTIONS INTERNATIONALES (Part L - 99000205219)

Initiateur : SIENNA GESTION

Site internet : www.sienna-gestion.com

Contact : sienna-gestion@sienna-im.com

Autorité de tutelle compétente : Autorité des marchés financiers (AMF) est chargée du contrôle de SIENNA GESTION en ce qui concerne ce document d'informations clés.

SIENNA GESTION est agréée en France sous le n° GP 97020 et réglementée par l'AMF.

Date de production du document : 23/06/2025

AVERTISSEMENT : VOUS ÊTES SUR LE POINT D'ACHETER UN PRODUIT QUI N'EST PAS SIMPLE ET QUI PEUT ÊTRE DIFFICILE À COMPRENDRE

EN QUOI CONSISTE CE PRODUIT ?

TYPE : MH EPARGNE ACTIONS INTERNATIONALES est un Fonds Commun de Placement d'Entreprise (FCPE) de droit français relevant de l'article L. 214-164 du Code Monétaire et Financier prenant la forme d'un FCPE. Ce FCPE a été agréé par l'Autorité des Marchés Financiers le 30/01/2007

DURÉE ET RÉLIATION (résiliation de l'initiateur) : Le Fonds est créé pour une durée indéterminée. Le Conseil de surveillance ou la société de gestion peut décider la dissolution ou la fusion du présent Fonds à leur initiative.

OBJECTIFS : Le Fonds est nourricier du Fonds maître ' SIENNA ACTIONS INTERNATIONALES ' : il a vocation à être investi en totalité et en permanence dans le Fonds maître. A ce titre, il relève de la même classification AMF ' Actions internationales ' l'objectif de gestion, la stratégie d'investissement et le profil de risque du Fonds nourricier sont ceux de son Fonds maître.

Caractéristiques essentielles du Fonds maître : Les caractéristiques essentielles du Fonds nourricier sont identiques à celle du Fonds maître.

L'objectif du Fonds est de rechercher une optimisation de la performance au travers d'un portefeuille composé pour l'essentiel de titres en direct hors de la zone euro (durée minimale de placement recommandée : 5 ans au moins), tout en intégrant en amont une approche extra-financière (critères Environnementaux, Sociaux et de Gouvernance dits ' critères ESG ') pour la sélection et le suivi des titres. Il vise à surperformer son indicateur de référence : MSCI World Index en Euro (dividendes nets réinvestis).

Stratégie d'investissement: La stratégie est basée sur l'investissement discrétionnaire en titres en direct et/ou parts ou actions d'OPCVM, de FIA, de fonds d'investissement de droit étranger. Les OPC sélectionnés seront des OPC actions internationales. La construction du portefeuille vise à refléter les préférences géographiques et sectorielles. L'allocation entre les différentes zones géographiques (y compris marchés émergents) et la répartition entre grandes, moyennes et petites capitalisations ne sont pas prédéfinies, elles seront fonction des anticipations du gérant. Le Fonds a vocation à être exposé à hauteur de 80 % minimum de son actif net en actions internationales. L'exposition au risque action pourra varier entre 80% et 110% de l'actif net par le biais de titres en direct et d'instruments dérivés. Le Fonds pourra être investi jusqu'à 20% maximum de son actif net en titres en direct ou/et/ou en OPC monétaires et / ou obligataires afin de légèrement désensibiliser son actif à l'évolution des marchés actions internationales en cas d'anticipation défavorable des marchés et de rémunérer les souscriptions/rachats en attente d'investissement. Le Fonds pourra intervenir jusqu'à 50% de son actif net sur les marchés à terme fermes et conditionnels réglementés de la zone euro et sur les marchés de gré à gré. Le recours à l'effet de levier est possible dans la limite de 10% de l'actif net. Le Fonds nourricier ' MH EPARGNE ACTIONS INTERNATIONALES ' n'intervient pas sur les marchés à terme.

Approche extra-financière : Le Fonds adopte une gestion responsable dans la sélection et le suivi des titres c'est-à-dire en tenant compte des critères ESG des émetteurs , tels que la lutte contre le changement climatique, le respect des droits de l'homme ou encore l'indépendance du conseil d'administration. SIENNA GESTION intègre systématiquement les risques en matière de durabilité (ou ' risques ESG ') pour les émetteurs privés et les performances ESG pour les émetteurs publics/ souverains, dans la construction de ses univers SR. 90 % minimum des investissements du Fonds, réalisés en direct et/ou au travers de fonds supports, sont sélectionnés par Sienna Gestion sur la base de ESG. La sélection ESG intervient en amont de l'analyse financière et boursière des gérants dans le cadre du choix des valeurs en portefeuille. Pour chaque classe d'actifs, Sienna Gestion définit un univers de départ (tel que décrit dans le règlement du Fonds). Les émetteurs privés (Classes ' Actions ' et ' Taux ') sont sélectionnés selon l'approche ' Best in class ' consistant à privilégier les émetteurs les mieux notés d'un point de vue extra-financier au sein de leur secteur d'activité. SIENNA GESTION s'appuie sur les notations de risque ESG de l'agence Sustainalytics. Aucune modification n'est apportée à cette note. Les émetteurs publics/souverains (Classe ' Taux ') sont sélectionnés selon une approche ' Best in universe ' consistant à privilégier les émetteurs les mieux notés d'un point de vue extra-financier indépendamment de leur secteur d'activité, en assumant des biais sectoriels. La sélection est effectuée en utilisant des critères multidimensionnels sur chacune des trois dimensions d'analyse ESG de façon équilibrée.

Limites de l'approche extra-financière : la gestion responsable de Sienna Gestion ne s'applique pas aux fonds externes sélectionnés en portefeuille, ce qui peut engendrer des disparités d'approches extra-financières au sein du Fonds, notamment en matière de critères utilisés, de méthodologies d'analyse, de contraintes d'investissement ou d'objectifs poursuivis. De plus, l'approche extra-financière du Fonds repose exclusivement sur l'analyse des données ESG fournies par des tiers. Or, ces données peuvent présenter des biais, être incomplètes, obsolètes ou indisponibles, en particulier sur certaines zones géographiques ou certains secteurs d'activité. Plus de détails sont disponibles dans le règlement.

SFDR : Article 8 : le Fonds promeut des caractéristiques environnementales, sociales et de gouvernance. Il est classé article 8 au titre du règlement européen SFDR.

INVESTISSEURS DE DÉTAIL VISÉS : Ce produit est destiné aux bénéficiaires d'un dispositif d'épargne salariale ou d'épargne retraite ayant un objectif d'investissement à long terme, (supérieure à 5 ans) et ayant une connaissance théorique des marchés actions tout en acceptant de s'exposer à un risque de variation de la valeur liquidative inhérent à ces marchés. Il pourrait ne pas convenir aux investisseurs qui prévoient de retirer leur apport avant la durée de placement recommandée. Cette durée ne tient pas compte de la durée de blocage de votre épargne. Ce produit comporte des risques de perte en capital. Ce produit n'est pas à destination de personnes présentant les caractéristiques d'US Person comme défini dans le règlement du Fonds.

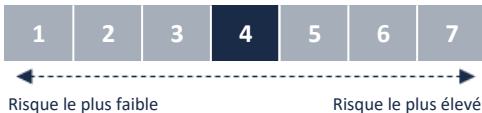
DÉPOSITAIRE : BNP PARIBAS SA

PÉRIODICITÉ DE CALCUL DE LA VALEUR LIQUIDATIVE ET DEMANDES DE RACHAT : Elle est calculée quotidiennement (cf article 12 du règlement du fonds). Les opérations de rachat d'avoirs disponibles ou d'arbitrage saisies sur internet/smartphone au plus-tard à J-1 23h59, ou toutes les autres opérations reçues complètes et conformes chez EPSSENS au plus tard à J-1 10h, seront exécutées et enregistrées en compte sur la base de la valeur liquidative J.Si votre teneur de compte n'est pas EPSSENS, nous vous invitons à vous rapprocher de celui-ci pour connaître ses modalités réception-transmission des demandes.

Le règlement et les rapports annuels et semestriels du Fonds sont disponibles en français sur le site internet du teneur de compte et gratuitement sur simple demande écrite à l'adresse sienna-gestion@sienna-im.com. La valeur liquidative est disponible sur le site internet du teneur de compte des parts du fonds. Le prospectus et les rapports annuels et semestriels du fonds maître sont disponibles en français sur le site internet de la société de gestion du fonds maître dont les coordonnées figurent dans le règlement du FCPE ou gratuitement sur simple demande écrite à l'adresse sienna-gestion@sienna-im.com ou sur le site internet de votre teneur de compte.

QUELS SONT LES RISQUES ET QU'EST-CE QUE CELA POURRAIT ME RAPPORTER ?

INDICATEUR DE RISQUE (SRI)



L'indicateur de risque part de l'hypothèse que vous conservez le produit 5 ans.

Le risque réel peut être très différent si vous optez pour une sortie avant échéance, et vous pourriez obtenir moins en retour.

L'indicateur de risque permet d'apprécier le niveau de risque de ce produit par rapport à d'autres. Il indique la probabilité que ce produit enregistre des pertes en cas de mouvements sur les marchés ou d'une impossibilité de notre part de vous payer.

Nous avons classé ce produit dans la classe de risque 4 sur 7 qui est une classe de risque moyenne. Autrement dit, les pertes potentielles liées aux futurs résultats du produit se situent à un niveau moyen et, si la situation venait à se détériorer sur les marchés, il est possible que notre capacité à vous payer en soit affectée.

Les risques suivants non pris en compte dans l'indicateur peuvent avoir un impact à la baisse sur la valeur liquidative du Fonds :

Risque de crédit : Il s'agit du risque de baisse de la qualité de crédit d'un émetteur monétaire ou obligataire ou de défaut de ce dernier. La valeur des titres de créance de cet émetteur peut alors baisser, entraînant une baisse de la valeur liquidative du Fonds.

Risque de contrepartie : Il s'agit du risque de perte pour le portefeuille résultant du fait que la contrepartie à une opération ou à un contrat peut faillir à ses obligations avant que l'opération ait été réglée de manière définitive sous la forme d'un flux financier. Le défaut d'une contrepartie peut entraîner une baisse de la valeur liquidative du Fonds.

Risque lié à l'impact des techniques telles que les produits dérivés : Le Fonds peut avoir recours à des instruments financiers à terme, ce qui pourra induire un risque de baisse de la valeur liquidative du Fonds plus significative et plus rapide que celle des marchés sur lesquels le Fonds est investi.

Ce produit ne prévoyant pas de protection contre les aléas de marché, vous pourriez perdre tout ou partie de votre investissement.

SCÉNARIOS DE PERFORMANCE

Les chiffres indiqués comprennent tous les coûts du produit lui-même mais pas nécessairement tous les frais dus à votre conseiller ou distributeur. Ces chiffres ne tiennent pas compte de votre situation fiscale personnelle, qui peut également influencer sur les montants que vous recevrez.

Ce que vous obtiendrez de ce produit dépend des performances futures des marchés. L'évolution future des marchés est aléatoire et ne peut être prédite avec précision. Les scénarios défavorable, intermédiaire et favorable présentés sont des exemples utilisant les meilleures et pires performances, ainsi que la performance moyenne du produit/de l'indice de référence approprié au cours des 10 dernières années. Les marchés pourraient évoluer très différemment à l'avenir.

Le scénario de tensions montre ce que vous pourriez obtenir dans des situations de marché extrêmes.

Votre perte maximale peut être l'ensemble de votre investissement.

PERIODE DE DETENTION RECOMMANDÉE : 5 ans			
INVESTISSEMENT : 10 000 EUROS			
SCÉNARIOS		Si vous sortez après 1 an	Si vous sortez après 5 ans (Période de détention recommandée)
MINIMUM	Il n'existe aucun rendement minimal garanti. Vous pourriez perdre tout ou une partie de votre investissement.		
TENSIONS	Ce que vous pourriez obtenir après déduction des coûts	4 020,00 €	4 470,00 €
	Rendement annuel moyen	-59,80%	-14,87%
DÉFAVORABLE	Ce que vous pourriez obtenir après déduction des coûts	8 210,00 €	8 750,00 €
	Rendement annuel moyen	-17,90%	-2,64%
INTERMÉDIAIRE	Ce que vous pourriez obtenir après déduction des coûts	10 250,00 €	12 270,00 €
	Rendement annuel moyen	2,50%	4,18%
FAVORABLE	Ce que vous pourriez obtenir après déduction des coûts	13 290,00 €	16 090,00 €
	Rendement annuel moyen	32,90%	9,98%

Scénario défavorable : ce type de scénario s'est produit pour un investissement entre le 31/03/2024 et le 30/04/2025

Scénario intermédiaire: ce type de scénario s'est produit pour un investissement entre le 31/03/2017 et le 31/03/2022

Scénario favorable : ce type de scénario s'est produit pour un investissement entre le 31/03/2020 et le 31/03/2025

QUE SE PASSE-T-IL SI SIENNA GESTION N'EST PAS EN MESURE D'EFFECTUER LES VERSEMENTS?

Le Fonds est constitué comme une entité distincte de la société de gestion. En cas de défaillance de la société de gestion, les actifs du Fonds conservés par le dépositaire ne seront pas affectés. En cas de défaillance du dépositaire, le risque de perte financière du Fonds est atténué en raison de la ségrégation légale des actifs du dépositaire de ceux du Fonds.

QUE VA ME COÛTER CET INVESTISSEMENT ?

Il se peut que la personne qui vous vende ce Fonds ou qui vous fournit des conseils à son sujet vous demande de payer des coûts supplémentaires. Si c'est le cas, cette personne vous informera au sujet de ces coûts et vous montrera l'incidence de ces coûts sur votre investissement.

COÛTS AU FIL DU TEMPS

Les tableaux présentent les montants prélevés sur votre investissement afin de couvrir les différents types de coûts. Ces montants dépendent du montant que vous investissez, du temps pendant lequel vous détenez le produit et du rendement du produit (le cas échéant). Les montants indiqués ici sont des illustrations basées sur un exemple de montant d'investissement et différentes périodes d'investissement possibles.

Nous avons supposé :

- Qu'au cours de la première année vous récupérerez le montant que vous avez investi (rendement annuel de 0 %). Que pour les autres périodes de détention, le produit évolue de la manière indiquée dans le scénario intermédiaire.
- Que 10 000 EUR sont investis.

EXEMPLE D'INVESTISSEMENT	Si vous sortez après 1 an	Si vous sortez après 5 ans (Période de détention recommandée)
Coûts totaux	481,17 €	1 606,21 €
Incidence des coûts annuels (*)	4,81%	2,59%

(*) Elle montre dans quelle mesure les coûts réduisent annuellement votre rendement au cours de la période de détention. Par exemple, elle montre que si vous sortez à la fin de la période de détention recommandée, il est prévu que votre rendement moyen par an soit de 6,77% avant déduction des coûts et de 4,18% après cette déduction.

COMPOSITION DES COÛTS

	Coûts ponctuels à l'entrée ou à la sortie	Si vous sortez après 1 an
Coûts d'entrée	3,00% du montant que vous payez au moment de l'entrée dans l'investissement. Il s'agit du montant maximal que vous paierez. La personne qui vous vend le produit vous informera des coûts réels.	300,00 €
Coûts de sortie	Nous ne facturons pas de coût de sortie pour ce produit, mais la personne qui vous vend le produit peut le faire.	0,00 €
Coûts récurrents [prélevés chaque année]		
Frais de gestion et autres frais administratifs et d'exploitation	1,80% de la valeur de votre investissement par an. Cette estimation se base sur les coûts réels au cours de l'année dernière.	174,60 €
Coûts de transaction	0,07% de la valeur de votre investissement par an. Il s'agit d'une estimation des coûts encourus par le fonds maître lorsqu'il achète ou vend des investissements sous-jacents. Le montant réels dépendra de ce que le fonds maître achète ou vend.	6,57 €
Coûts accessoires prélevés sous certaines conditions		
Commissions liées aux résultats (et commission d'intéressement)	Aucune commission liée aux résultats n'existe pour ce produit.	0,00 €

COMBIEN DE TEMPS DOIS-JE LE CONSERVER, ET PUIS-JE RETIRER DE L'ARGENT DE FAÇON ANTICIPÉE ?

La durée de placement minimale recommandée est de 5 ans en raison de la nature du sous-jacent de l'investissement orienté sur marchés actions. Les parts de ce Fonds sont des supports de placement à long terme, elles doivent être acquises dans une optique de diversification d'un patrimoine. Un désinvestissement avant l'échéance est possible, notamment en cas de déblocage anticipé prévu par la règlementation. Les demandes de remboursement sont à adresser quotidiennement au teneur de comptes conservateur des parts ou au gestionnaire du plan et sont exécutées au prix de rachat conformément au règlement. Nous invitons à vous rapprocher de celui-ci pour connaître ses modalités réception-transmission des demandes.

En cas de circonstances exceptionnelles et afin de sauvegarder les droits des porteurs de parts, la Société de Gestion pourra décider de plafonner les rachats dès lors que ceux-ci dépassent le seuil de l'actif net du Fonds indiqué dans la documentation de celui-ci. Pour plus de précisions, veuillez vous référer à son règlement.

COMMENT PUIS-JE FORMULER UNE RÉCLAMATION ?

Pour toute réclamation liée à votre dispositif d'épargne salariale ou d'épargne retraite, vous pouvez adresser une réclamation auprès de votre teneur de compte ou de votre gestionnaire de compte. Vous pouvez formuler une réclamation concernant le Fonds en adressant un courrier électronique à l'adresse sienna-gestion@sienna-im.com ou un courrier postal – à l'attention du Président du Directoire – 21 Boulevard Haussmann 75009 Paris.

Une procédure de traitement des réclamations est disponible sur le site internet de la Société de gestion (www.sienna-gestion.com).

AUTRES INFORMATIONS PERTINENTES

Performances passées : Pour toutes informations relatives aux performances passées : <https://www.sienna-gestion.com/tous-nos-fonds>

Nombre d'années pour lequel les données relatives aux performances passées sont présentées : 10 ans en fonction de la date de création de la part.

Informations relatives à la finance durable : www.sienna-gestion.com/notre-finance-responsable

Conseil de surveillance : Le conseil de surveillance est composé de membres salariés représentant les porteurs de parts et de représentants de la direction de l'entreprise désignés selon les modalités prévues au règlement du Fonds.

Teneur(s) de compte / Gestionnaire du plan : EPSENS, GRESHAM BANQUE

Vous avez la possibilité de saisir le Médiateur de l'Autorité des Marchés Financiers (AMF) via le site internet www.amf-france.org (formulaire de demande de médiation), ou par courrier : Le Médiateur - Autorité des marchés financiers - 17, place de la Bourse - 75082 PARIS CEDEX 02.

OBJECTIF : Le présent document contient des informations essentielles sur le produit d'investissement. Il ne s'agit pas d'un document à caractère commercial. Ces informations vous sont fournies conformément à une obligation légale, afin de vous aider à comprendre en quoi consiste ce produit et quels risques, coûts, gains et pertes potentiels y sont associés, et de vous aider à le comparer à d'autres produits.

PRODUIT : MH EPARGNE ACTIONS INTERNATIONALES (Part M - 990000205229)

Initiateur : SIENNA GESTION

Site internet : www.sienna-gestion.com

Contact : sienna-gestion@sienna-im.com

Autorité de tutelle compétente : Autorité des marchés financiers (AMF) est chargée du contrôle de SIENNA GESTION en ce qui concerne ce document d'informations clés.

SIENNA GESTION est agréée en France sous le n° GP 97020 et réglementée par l'AMF.

Date de production du document : 23/06/2025

AVERTISSEMENT : VOUS ÊTES SUR LE POINT D'ACHETER UN PRODUIT QUI N'EST PAS SIMPLE ET QUI PEUT ÊTRE DIFFICILE À COMPRENDRE

EN QUOI CONSISTE CE PRODUIT ?

TYPE : MH EPARGNE ACTIONS INTERNATIONALES est un Fonds Commun de Placement d'Entreprise (FCPE) de droit français relevant de l'article L. 214-164 du Code Monétaire et Financier prenant la forme d'un FCPE. Ce FCPE a été agréé par l'Autorité des Marchés Financiers le 30/01/2007

DURÉE ET RÉSILIATION (résiliation de l'initiateur) : Le Fonds est créé pour une durée indéterminée. Le Conseil de surveillance ou la société de gestion peut décider la dissolution ou la fusion du présent Fonds à leur initiative.

OBJECTIFS : Le Fonds est nourricier du Fonds maître ' SIENNA ACTIONS INTERNATIONALES ' : il a vocation à être investi en totalité et en permanence dans le Fonds maître. A ce titre, il relève de la même classification AMF ' Actions internationales ' l'objectif de gestion, la stratégie d'investissement et le profil de risque du Fonds nourricier sont ceux de son Fonds maître.

Caractéristiques essentielles du Fonds maître : Les caractéristiques essentielles du Fonds nourricier sont identiques à celle du Fonds maître.

L'objectif du Fonds est de rechercher une optimisation de la performance au travers d'un portefeuille composé pour l'essentiel de titres en direct hors de la zone euro (durée minimale de placement recommandée : 5 ans au moins), tout en intégrant en amont une approche extra-financière (critères Environnementaux, Sociaux et de Gouvernance dits ' critères ESG ') pour la sélection et le suivi des titres. Il vise à surperformer son indicateur de référence : MSCI World Index en Euro (dividendes nets réinvestis).

Stratégie d'investissement : La stratégie est basée sur l'investissement discrétionnaire en titres en direct et/ou parts ou actions d'OPCVM, de FIA, de fonds d'investissement de droit étranger. Les OPC sélectionnés seront des OPC actions internationales. La construction du portefeuille vise à refléter les préférences géographiques et sectorielles. L'allocation entre les différentes zones géographiques (y compris marchés émergents) et la répartition entre grandes, moyennes et petites capitalisations ne sont pas prédéfinies, elles seront fonction des anticipations du gérant. Le Fonds a vocation à être exposé à hauteur de 80 % minimum de son actif net en actions internationales. L'exposition au risque action pourra varier entre 80% et 110% de l'actif net par le biais de titres en direct et d'instruments dérivés. Le Fonds pourra être investi jusqu'à 20% maximum de son actif net en titres en direct ou/et/ou en OPC monétaires et / ou obligataires afin de légèrement désensibiliser son actif à l'évolution des marchés actions internationales en cas d'anticipation défavorable des marchés et de rémunérer les souscriptions/rachats en attente d'investissement. Le Fonds pourra intervenir jusqu'à 50% de son actif net sur les marchés à terme fermes et conditionnels réglementés de la zone euro et sur les marchés de gré à gré. Le recours à l'effet de levier est possible dans la limite de 10% de l'actif net. Le Fonds nourricier ' MH EPARGNE ACTIONS INTERNATIONALES ' n'intervient pas sur les marchés à terme.

Approche extra-financière : Le Fonds adopte une gestion responsable dans la sélection et le suivi des titres c'est-à-dire en tenant compte des critères ESG des émetteurs, tels que la lutte contre le changement climatique, le respect des droits de l'homme ou encore l'indépendance du conseil d'administration. SIENNA GESTION intègre systématiquement les risques en matière de durabilité (ou ' risques ESG ') pour les émetteurs privés et les performances ESG pour les émetteurs publics/ souverains, dans la construction de ses univers SR. 90 % minimum des investissements du Fonds, réalisés en direct et/ou au travers de fonds supports, sont sélectionnés par Sienna Gestion sur la base de ESG. La sélection ESG intervient en amont de l'analyse financière et boursière des gérants dans le cadre du choix des valeurs en portefeuille. Pour chaque classe d'actifs, Sienna Gestion définit un univers de départ (tel que décrit dans le règlement du Fonds). Les émetteurs privés (Classes ' Actions ' et ' Taux ') sont sélectionnés selon l'approche ' Best in class ' consistant à privilégier les émetteurs les mieux notés d'un point de vue extra-financier au sein de leur secteur d'activité. SIENNA GESTION s'appuie sur les notations de risque ESG de l'agence Sustainalytics. Aucune modification n'est apportée à cette note. Les émetteurs publics/souverains (Classe ' Taux ') sont sélectionnés selon une approche ' Best in universe ' consistant à privilégier les émetteurs les mieux notés d'un point de vue extra-financier indépendamment de leur secteur d'activité, en assumant des biais sectoriels. La sélection est effectuée en utilisant des critères multidimensionnels sur chacune des trois dimensions d'analyse ESG de façon équilibrée.

Limites de l'approche extra-financière : la gestion responsable de Sienna Gestion ne s'applique pas aux fonds externes sélectionnés en portefeuille, ce qui peut engendrer des disparités d'approches extra-financières au sein du Fonds, notamment en matière de critères utilisés, de méthodologies d'analyse, de contraintes d'investissement ou d'objectifs poursuivis. De plus, l'approche extra-financière du Fonds repose exclusivement sur l'analyse des données ESG fournies par des tiers. Or, ces données peuvent présenter des biais, être incomplètes, obsolètes ou indisponibles, en particulier sur certaines zones géographiques ou certains secteurs d'activité. Plus de détails sont disponibles dans le règlement.

SFDR : Article 8 : le Fonds promeut des caractéristiques environnementales, sociales et de gouvernance. Il est classé article 8 au titre du règlement européen SFDR.

INVESTISSEURS DE DÉTAIL VISÉS : Ce produit est destiné aux bénéficiaires d'un dispositif d'épargne salariale ou d'épargne retraite ayant un objectif d'investissement à long terme, (supérieure à 5 ans) et ayant une connaissance théorique des marchés actions tout en acceptant de s'exposer à un risque de variation de la valeur liquidative inhérent à ces marchés. Il pourrait ne pas convenir aux investisseurs qui prévoient de retirer leur apport avant la durée de placement recommandée. Cette durée ne tient pas compte de la durée de blocage de votre épargne. Ce produit comporte des risques de perte en capital. Ce produit n'est pas à destination de personnes présentant les caractéristiques d'US Person comme défini dans le règlement du Fonds.

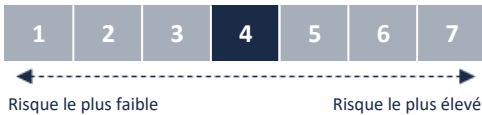
DÉPOSITAIRE : BNP PARIBAS SA

PÉRIODICITÉ DE CALCUL DE LA VALEUR LIQUIDATIVE ET DEMANDES DE RACHAT : Elle est calculée quotidiennement (cf article 12 du règlement du fonds). Les opérations de rachat d'avoirs disponibles ou d'arbitrage saisies sur internet/smartphone au plus-tard à J-1 23h59, ou toutes les autres opérations reçues complètes et conformes chez EPSSENS au plus tard à J-1 10h, seront exécutées et enregistrées en compte sur la base de la valeur liquidative J.Si votre teneur de compte n'est pas EPSSENS, nous vous invitons à vous rapprocher de celui-ci pour connaître ses modalités réception-transmission des demandes.

Le règlement et les rapports annuels et semestriels du Fonds sont disponibles en français sur le site internet du teneur de compte et gratuitement sur simple demande écrite à l'adresse sienna-gestion@sienna-im.com. La valeur liquidative est disponible sur le site internet du teneur de compte des parts du fonds. Le prospectus et les rapports annuels et semestriels du fonds maître sont disponibles en français sur le site internet de la société de gestion du fonds maître dont les coordonnées figurent dans le règlement du FCPE ou gratuitement sur simple demande écrite à l'adresse sienna-gestion@sienna-im.com ou sur le site internet de votre teneur de compte.

QUELS SONT LES RISQUES ET QU'EST-CE QUE CELA POURRAIT ME RAPPORTER ?

INDICATEUR DE RISQUE (SRI)



L'indicateur de risque part de l'hypothèse que vous conservez le produit 5 ans.

Le risque réel peut être très différent si vous optez pour une sortie avant échéance, et vous pourriez obtenir moins en retour.

L'indicateur de risque permet d'apprécier le niveau de risque de ce produit par rapport à d'autres. Il indique la probabilité que ce produit enregistre des pertes en cas de mouvements sur les marchés ou d'une impossibilité de notre part de vous payer.

Nous avons classé ce produit dans la classe de risque 4 sur 7 qui est une classe de risque moyenne. Autrement dit, les pertes potentielles liées aux futurs résultats du produit se situent à un niveau moyen et, si la situation venait à se détériorer sur les marchés, il est possible que notre capacité à vous payer en soit affectée.

Les risques suivants non pris en compte dans l'indicateur peuvent avoir un impact à la baisse sur la valeur liquidative du Fonds :

Risque de crédit : Il s'agit du risque de baisse de la qualité de crédit d'un émetteur monétaire ou obligataire ou de défaut de ce dernier. La valeur des titres de créance de cet émetteur peut alors baisser, entraînant une baisse de la valeur liquidative du Fonds.

Risque de contrepartie : Il s'agit du risque de perte pour le portefeuille résultant du fait que la contrepartie à une opération ou à un contrat peut faillir à ses obligations avant que l'opération ait été réglée de manière définitive sous la forme d'un flux financier. Le défaut d'une contrepartie peut entraîner une baisse de la valeur liquidative du Fonds.

Risque lié à l'impact des techniques telles que les produits dérivés : Le Fonds peut avoir recours à des instruments financiers à terme, ce qui pourra induire un risque de baisse de la valeur liquidative du Fonds plus significative et plus rapide que celle des marchés sur lesquels le Fonds est investi.

Ce produit ne prévoyant pas de protection contre les aléas de marché, vous pourriez perdre tout ou partie de votre investissement.

SCÉNARIOS DE PERFORMANCE

Les chiffres indiqués comprennent tous les coûts du produit lui-même mais pas nécessairement tous les frais dus à votre conseiller ou distributeur. Ces chiffres ne tiennent pas compte de votre situation fiscale personnelle, qui peut également influencer sur les montants que vous recevrez.

Ce que vous obtiendrez de ce produit dépend des performances futures des marchés. L'évolution future des marchés est aléatoire et ne peut être prédite avec précision. Les scénarios défavorable, intermédiaire et favorable présentés sont des exemples utilisant les meilleures et pires performances, ainsi que la performance moyenne du produit/de l'indice de référence approprié au cours des 10 dernières années. Les marchés pourraient évoluer très différemment à l'avenir.

Le scénario de tensions montre ce que vous pourriez obtenir dans des situations de marché extrêmes. Votre perte maximale peut être l'ensemble de votre investissement.

PERIODE DE DETENTION RECOMMANDÉE : 5 ans			
INVESTISSEMENT : 10 000 EUROS			
SCÉNARIOS		Si vous sortez après 1 an	Si vous sortez après 5 ans (Période de détention recommandée)
MINIMUM	Il n'existe aucun rendement minimal garanti. Vous pourriez perdre tout ou une partie de votre investissement.		
TENSIONS	Ce que vous pourriez obtenir après déduction des coûts	4 120,00 €	4 680,00 €
	Rendement annuel moyen	-58,80%	-14,09%
DÉFAVORABLE	Ce que vous pourriez obtenir après déduction des coûts	8 420,00 €	9 150,00 €
	Rendement annuel moyen	-15,80%	-1,76%
INTERMÉDIAIRE	Ce que vous pourriez obtenir après déduction des coûts	10 510,00 €	12 840,00 €
	Rendement annuel moyen	5,10%	5,13%
FAVORABLE	Ce que vous pourriez obtenir après déduction des coûts	13 630,00 €	16 830,00 €
	Rendement annuel moyen	36,30%	10,97%

Scénario défavorable : ce type de scénario s'est produit pour un investissement entre le 31/03/2024 et le 30/04/2025

Scénario intermédiaire: ce type de scénario s'est produit pour un investissement entre le 31/03/2017 et le 31/03/2022

Scénario favorable : ce type de scénario s'est produit pour un investissement entre le 31/03/2020 et le 31/03/2025

QUE SE PASSE-T-IL SI SIENNA GESTION N'EST PAS EN MESURE D'EFFECTUER LES VERSEMENTS?

Le Fonds est constitué comme une entité distincte de la société de gestion. En cas de défaillance de la société de gestion, les actifs du Fonds conservés par le dépositaire ne seront pas affectés. En cas de défaillance du dépositaire, le risque de perte financière du Fonds est atténué en raison de la ségrégation légale des actifs du dépositaire de ceux du Fonds.

QUE VA ME COÛTER CET INVESTISSEMENT ?

Il se peut que la personne qui vous vend ce Fonds ou qui vous fournit des conseils à son sujet vous demande de payer des coûts supplémentaires. Si c'est le cas, cette personne vous informera au sujet de ces coûts et vous montrera l'incidence de ces coûts sur votre investissement.

COÛTS AU FIL DU TEMPS

Les tableaux présentent les montants prélevés sur votre investissement afin de couvrir les différents types de coûts. Ces montants dépendent du montant que vous investissez, du temps pendant lequel vous détenez le produit et du rendement du produit (le cas échéant). Les montants indiqués ici sont des illustrations basées sur un exemple de montant d'investissement et différentes périodes d'investissement possibles.

Nous avons supposé :

- Qu'au cours de la première année vous récupéreriez le montant que vous avez investi (rendement annuel de 0 %). Que pour les autres périodes de détention, le produit évolue de la manière indiquée dans le scénario intermédiaire.
- Que 10 000 EUR sont investis.

EXEMPLE D'INVESTISSEMENT	Si vous sortez après 1 an	Si vous sortez après 5 ans (Période de détention recommandée)
Coûts totaux	235,40 €	1 041,13 €
Incidence des coûts annuels (*)	2,35%	1,65%

(*) Elle montre dans quelle mesure les coûts réduisent annuellement votre rendement au cours de la période de détention. Par exemple, elle montre que si vous sortez à la fin de la période de détention recommandée, il est prévu que votre rendement moyen par an soit de 6,78% avant déduction des coûts et de 5,13% après cette déduction.

COMPOSITION DES COÛTS

	Coûts ponctuels à l'entrée ou à la sortie	Si vous sortez après 1 an
Coûts d'entrée	1,00% du montant que vous payez au moment de l'entrée dans l'investissement. Il s'agit du montant maximal que vous paierez. La personne qui vous vend le produit vous informera des coûts réels.	100,00 €
Coûts de sortie	Nous ne facturons pas de coût de sortie pour ce produit, mais la personne qui vous vend le produit peut le faire.	0,00 €
Coûts récurrents [prélevés chaque année]		
Frais de gestion et autres frais administratifs et d'exploitation	1,30% de la valeur de votre investissement par an. Cette estimation se base sur les coûts réels au cours de l'année dernière.	128,70 €
Coûts de transaction	0,07% de la valeur de votre investissement par an. Il s'agit d'une estimation des coûts encourus par le fonds maître lorsqu'il achète ou vend des investissements sous-jacents. Le montant réels dépendra de ce que le fonds maître achète ou vend.	6,70 €
Coûts accessoires prélevés sous certaines conditions		
Commissions liées aux résultats (et commission d'intéressement)	Aucune commission liée aux résultats n'existe pour ce produit.	0,00 €

COMBIEN DE TEMPS DOIS-JE LE CONSERVER, ET PUIS-JE RETIRER DE L'ARGENT DE FAÇON ANTICIPÉE ?

La durée de placement minimale recommandée est de 5 ans en raison de la nature du sous-jacent de l'investissement orienté sur marchés actions. Les parts de ce Fonds sont des supports de placement à long terme, elles doivent être acquises dans une optique de diversification d'un patrimoine. Un désinvestissement avant l'échéance est possible, notamment en cas de déblocage anticipé prévu par la règlementation. Les demandes de remboursement sont à adresser quotidiennement au teneur de comptes conservateur des parts ou au gestionnaire du plan et sont exécutées au prix de rachat conformément au règlement. Nous invitons à vous rapprocher de celui-ci pour connaître ses modalités réception-transmission des demandes.

En cas de circonstances exceptionnelles et afin de sauvegarder les droits des porteurs de parts, la Société de Gestion pourra décider de plafonner les rachats dès lors que ceux-ci dépassent le seuil de l'actif net du Fonds indiqué dans la documentation de celui-ci. Pour plus de précisions, veuillez vous référer à son règlement.

COMMENT PUIS-JE FORMULER UNE RÉCLAMATION ?

Pour toute réclamation liée à votre dispositif d'épargne salariale ou d'épargne retraite, vous pouvez adresser une réclamation auprès de votre teneur de compte ou de votre gestionnaire de compte. Vous pouvez formuler une réclamation concernant le Fonds en adressant un courrier électronique à l'adresse sienna-gestion@sienna-im.com ou un courrier postal – à l'attention du Président du Directoire – 21 Boulevard Haussmann 75009 Paris.

Une procédure de traitement des réclamations est disponible sur le site internet de la Société de gestion (www.sienna-gestion.com).

AUTRES INFORMATIONS PERTINENTES

Performances passées : Pour toutes informations relatives aux performances passées : <https://www.sienna-gestion.com/tous-nos-fonds>

Nombre d'années pour lequel les données relatives aux performances passées sont présentées : 10 ans en fonction de la date de création de la part.

Informations relatives à la finance durable : www.sienna-gestion.com/notre-finance-responsable

Conseil de surveillance : Le conseil de surveillance est composé de membres salariés représentant les porteurs de parts et de représentants de la direction de l'entreprise désignés selon les modalités prévues au règlement du Fonds.

Teneur(s) de compte / Gestionnaire du plan : EPSENS, GRESHAM BANQUE

Vous avez la possibilité de saisir le Médiateur de l'Autorité des Marchés Financiers (AMF) via le site internet www.amf-france.org (formulaire de demande de médiation), ou par courrier : Le Médiateur - Autorité des marchés financiers - 17, place de la Bourse - 75082 PARIS CEDEX 02.

REPORTING DECEMBRE

MH EPARGNE ACTIONS INTERNATIONALES A

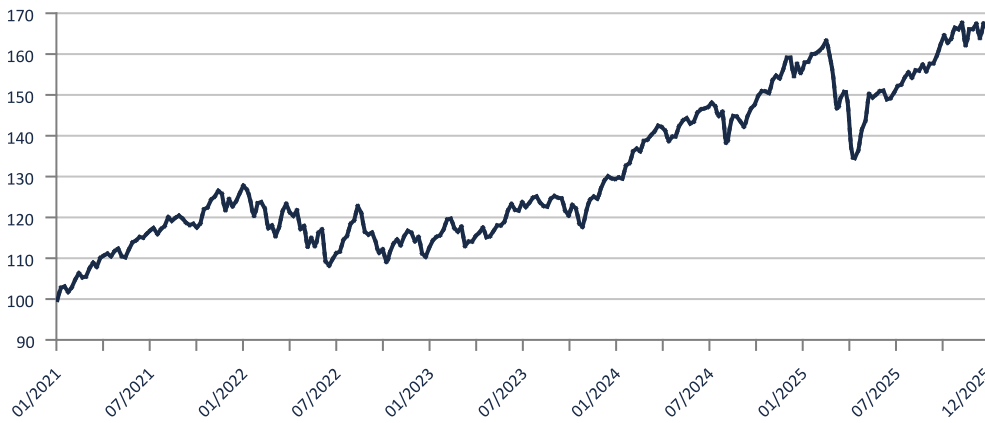
Reporting au 31/12/2025

Actif net du portefeuille : 196,60 M€
Valeur liquidative de la part : 68,877 €

STRATÉGIE D'INVESTISSEMENT

Investi en actions internationales (via son fonds maître), le fonds vise à profiter des opportunités d'investissement au niveau mondial. Le portefeuille recherche une diversification géographique dans des zones jugées attractives, et sectorielle du fonds au travers de styles de gestion complémentaires.

ÉVOLUTION DE LA VL (BASE 100)



PERFORMANCES DU FONDS

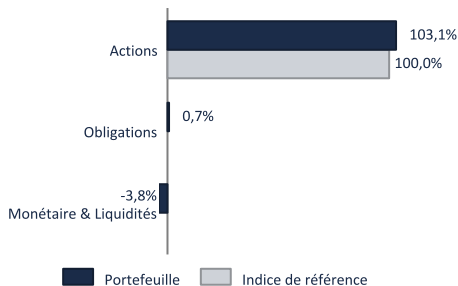
Performances cumulées (en %)	1 mois	2025	1 an	3 ans	5 ans	10 ans
Portefeuille	-0,45	6,95	6,95	50,30	67,83	111,75
Indice de référence	-0,38	6,77	6,77	61,65	84,80	191,65

Performances annualisées (en %)	1 an	3 ans	5 ans	10 ans
Portefeuille	6,95	14,55	10,91	7,79
Indice de référence	6,77	17,36	13,07	11,30

Performances annuelles (en %)	2025	2024	2023	2022	2021	2020
Portefeuille	6,95	19,62	17,48	-12,32	27,36	-5,68
Indice de référence	6,77	26,60	19,60	-12,78	31,07	6,33

Les performances passées ne présagent pas des performances futures. Les performances affichées sont nettes de frais de gestion et n'incluent pas les frais de souscription éventuels qui restent à la charge du souscripteur. Ces frais de souscription ne sont pas acquis par la société de gestion et sont versés au distributeur.

ALLOCATION D'ACTIFS DU PORTEFEUILLE*



LES PRINCIPALES LIGNES HORS OPC*

Valeurs actions	Poids	Secteur
NVIDIA CORP	4,59%	Technologie
MICROSOFT CORP	4,01%	Technologie
APPLE INC	3,93%	Technologie
ALPHABET INC CL A	3,59%	Communications
BROADCOM INC	1,52%	Technologie

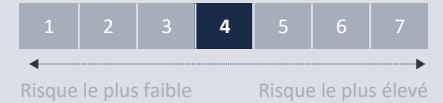
* Les données affichées sont celles du fonds maître.

CARACTÉRISTIQUES

Date de création : 08/08/2008

Durée de placement : > 5 ans

Indicateur de risque (SRI) (1) :



Forme juridique : FCPE

Classification AMF : Actions internationales

Article SFDR (2) : 8

Code AMF : 990000094129

Devise : Euro

Indice de référence :

(Dividendes réinvestis)
100% MSCI WORLD Net Total Return EUR

Fréquence de valorisation : Quotidienne

Société de gestion : SIENNA GESTION

Gestionnaire : SIENNA GESTION

Valorisateur : CACEIS FUND ADMINISTRATION

Frais de gestion et autres frais administratifs et d'exploitation : 1,54%

Coûts de transaction : 0,07%

Affectation des résultats : Capitalisation

Principaux risques :

Risque de perte en capital
Risque action
Risque de change
Risque de durabilité

(1) L'Indicateur synthétique de risque ou SRI (Synthetic Risk Indicator) est un indicateur du niveau de risque du produit combinant le risque de marché et le risque de crédit. Il est également disponible au sein du DIC PRIIPs. Le Règlement européen PRIIPs attribue à chaque produit un SRI unique de 1 à 7. Le niveau de risque faible ne signifie pas sans risque. Le capital investi n'est pas garanti : le fonds présente un risque de perte en capital.

(2) SFDR : Règlement 2019/2088 européen (Sustainable Finance Disclosure Regulation) sur la publication d'informations en matière de durabilité dans le secteur des services financiers. Il introduit de nouvelles obligations et normes communes de reporting pour les sociétés de gestion et les conseillers financiers afin de favoriser la transparence des produits financiers durables.

Article 8 : Produit financier qui promeut des caractéristiques environnementales et/ou sociales.

INDICATEURS DE RISQUE

Volatilité annualisée

	1 an	3 ans	5 ans
Portefeuille (en %)	14,75	11,43	12,02
Indice de référence (en %)	15,61	13,01	14,20



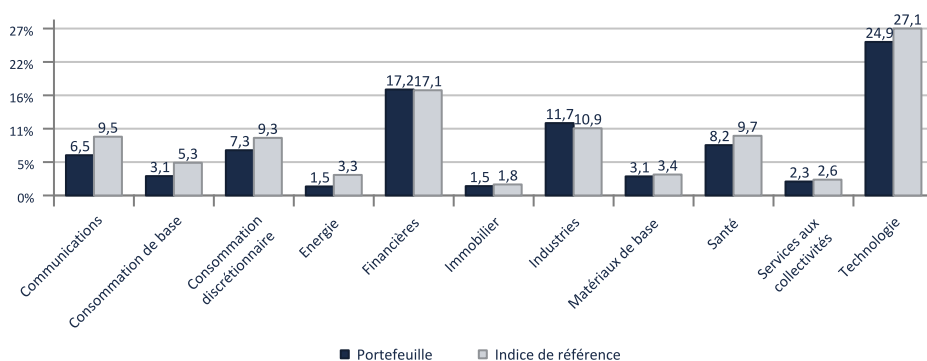
Retrouvez notre analyse des tendances
et nos convictions

PRINCIPAUX CONTRIBUTEURS A LA PERFORMANCE DU MOIS*

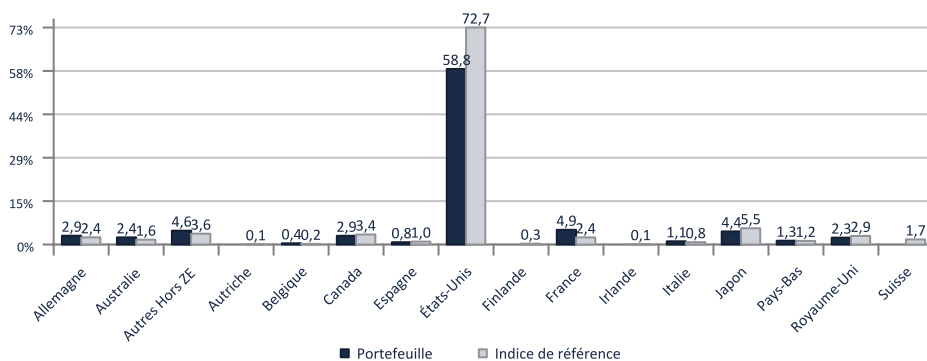
Meilleurs contributeurs	Contribution	Moins bons contributeurs	Contribution
NVIDIA CORP	0,16%	BROADCOM INC	-0,28%
RIO TINTO PLC (GBR)	0,09%	APPLE INC	-0,17%
ROYAL BK OF CANADA	0,08%	ALPHABET INC CL A	-0,14%
ROCHE HLDG AG-GENUSS	0,08%	MICROSOFT CORP	-0,13%
CAPITAL ONE FINANCIA	0,08%	EURO STOXX BANK 12/25 EUREX	-0,10%

ANALYSE DU FONDS MAITRE - ACTIONS

Répartition sectorielle hors OPC (en % d'actif)*



Répartition géographique hors OPC (en % d'actif)*



Répartition par typologie de secteurs hors OPC*



* Les données affichées sont celles du fonds maître.

ANALYSE EXTRA-FINANCIÈRE *

* Les données affichées sont celles du fonds maître.

Note risque ESG

	Portefeuille	Univers de départ
Note risque ESG moyenne pondérée	16,98	18,37
Taux de couverture (en % de l'actif)	98,91%	99,84%

Note risque ESG du portefeuille : Évaluation des risques environnementaux, sociaux et de gouvernance (ESG) des émetteurs (0 absence de risques et 100 risque maximal). La note risque ESG des émetteurs est pondérée par le poids de l'actif de l'émetteur dans le portefeuille.

Avertissement

Ce document est une communication publicitaire qui ne contient aucune information d'ordre contractuel. Aucune souscription dans les OPC gérés par la société de gestion SIENNA GESTION ne saurait se faire sur la base des seules informations figurant sur ce document. La souscription dans les OPC décrits doit se faire selon les dispositions légales et réglementaires en vigueur. Toute personne envisageant une souscription doit notamment prendre connaissance du ou des DIC et du Règlement du ou des OPC, disponibles sur le site www.sienna-gestion.com. En conséquence, SIENNA GESTION ne saurait être tenue responsable de toute décision d'investissement réalisée sur la seule base de cette présentation. Les performances passées ne préjugent pas des performances futures et ne sont pas constantes dans le temps. Le document ne constitue en aucun cas une offre ou une sollicitation en vue de la fourniture de services de conseils en investissement ou de la vente d'instruments financiers. SIENNA GESTION s'efforce d'assurer l'exactitude des informations communiquées mais ne peut cependant en garantir l'exhaustivité et décline toute responsabilité en cas d'omission, ou d'erreur dans ces informations. La source des données du présent document est SIENNA GESTION. La date des données du présent document est celle indiquée en tête du document sauf mention contraire.

MH EPARGNE ACTIONS INTERNATIONALES B

Reporting au 31/12/2025

Actif net du portefeuille : 196,60 M€
Valeur liquidative de la part : 55,288 €

STRATÉGIE D'INVESTISSEMENT

Investi en actions internationales (via son fonds maître), le fonds vise à profiter des opportunités d'investissement au niveau mondial. Le portefeuille recherche une diversification géographique dans des zones jugées attractives, et sectorielle du fonds au travers de styles de gestion complémentaires.

ÉVOLUTION DE LA VL (BASE 100)



PERFORMANCES DU FONDS

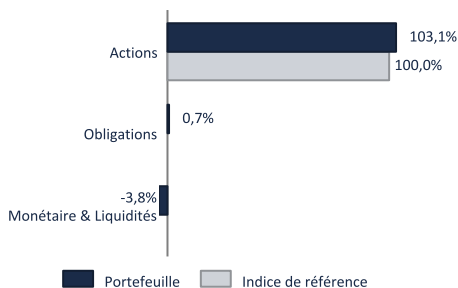
Performances cumulées (en %)	1 mois	2025	1 an	3 ans	5 ans	10 ans
Portefeuille	-0,38	7,33	7,33	51,32	69,64	115,82
Indice de référence	-0,38	6,77	6,77	61,65	84,80	191,65

Performances annualisées (en %)	1 an	3 ans	5 ans	10 ans
Portefeuille	7,33	14,81	11,15	8,00
Indice de référence	6,77	17,36	13,07	11,30

Performances annuelles (en %)	2025	2024	2023	2022	2021	2020
Portefeuille	7,33	19,86	17,62	-12,15	27,61	-5,48
Indice de référence	6,77	26,60	19,60	-12,78	31,07	6,33

Les performances passées ne présagent pas des performances futures. Les performances affichées sont nettes de frais de gestion et n'incluent pas les frais de souscription éventuels qui restent à la charge du souscripteur. Ces frais de souscription ne sont pas acquis par la société de gestion et sont versés au distributeur.

ALLOCATION D'ACTIFS DU PORTEFEUILLE*



LES PRINCIPALES LIGNES HORS OPC*

Valeurs actions	Poids	Secteur
NVIDIA CORP	4,59%	Technologie
MICROSOFT CORP	4,01%	Technologie
APPLE INC	3,93%	Technologie
ALPHABET INC CL A	3,59%	Communications
BROADCOM INC	1,52%	Technologie

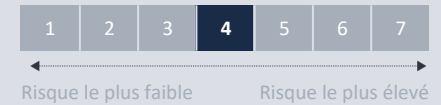
* Les données affichées sont celles du fonds maître.

CARACTÉRISTIQUES

Date de création : 31/10/2007

Durée de placement : > 5 ans

Indicateur de risque (SRI) ⁽¹⁾ :



Forme juridique : FCPE

Classification AMF : Actions internationales

Article SFDR ⁽²⁾ : 8

Code AMF : 990000094329

Devise : Euro

Indice de référence :

(Dividendes réinvestis)
100% MSCI WORLD Net Total Return EUR

Fréquence de valorisation : Quotidienne

Société de gestion : SIENNA GESTION

Gestionnaire : SIENNA GESTION

Valorisateur : CACEIS FUND ADMINISTRATION

Frais de gestion et autres frais administratifs et d'exploitation : 1,41%

Coûts de transaction : 0,07%

Affectation des résultats : Capitalisation

Principaux risques :

Risque de perte en capital
Risque action
Risque de change
Risque de durabilité

(1) L'Indicateur synthétique de risque ou SRI (Synthetic Risk Indicator) est un indicateur du niveau de risque du produit combinant le risque de marché et le risque de crédit. Il est également disponible au sein du DIC PRIIPs. Le Règlement européen PRIIPs attribue à chaque produit un SRI unique de 1 à 7. Le niveau de risque faible ne signifie pas sans risque. Le capital investi n'est pas garanti : le fonds présente un risque de perte en capital.

(2) SFDR : Règlement 2019/2088 européen (Sustainable Finance Disclosure Regulation) sur la publication d'informations en matière de durabilité dans le secteur des services financiers. Il introduit de nouvelles obligations et normes communes de reporting pour les sociétés de gestion et les conseillers financiers afin de favoriser la transparence des produits financiers durables.

Article 8 : Produit financier qui promeut des caractéristiques environnementales et/ou sociales.

INDICATEURS DE RISQUE

Volatilité annualisée

	1 an	3 ans	5 ans
Portefeuille (en %)	14,75	11,43	12,02
Indice de référence (en %)	15,61	13,01	14,20



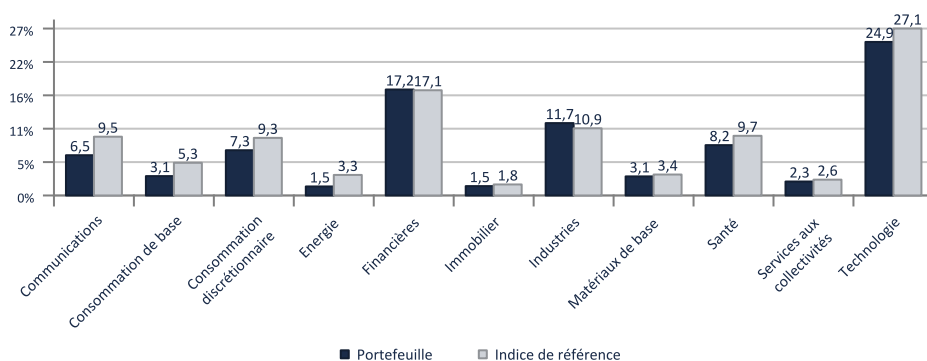
Retrouvez notre analyse des tendances et nos convictions

PRINCIPAUX CONTRIBUTEURS A LA PERFORMANCE DU MOIS*

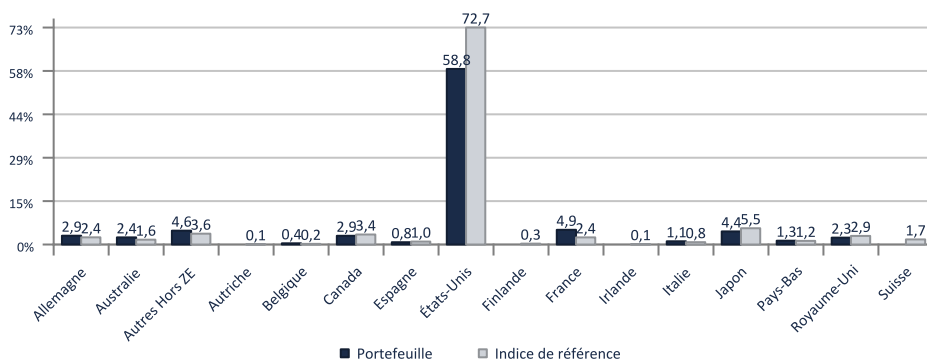
Meilleurs contributeurs	Contribution	Moins bons contributeurs	Contribution
NVIDIA CORP	0,16%	BROADCOM INC	-0,28%
RIO TINTO PLC (GBR)	0,09%	APPLE INC	-0,17%
ROYAL BK OF CANADA	0,08%	ALPHABET INC CL A	-0,14%
ROCHE HLDG AG-GENUSS	0,08%	MICROSOFT CORP	-0,13%
CAPITAL ONE FINANCIA	0,08%	EURO STOXX BANK 12/25 EUREX	-0,10%

ANALYSE DU FONDS MAITRE - ACTIONS

Répartition sectorielle hors OPC (en % d'actif)*



Répartition géographique hors OPC (en % d'actif)*



Répartition par typologie de secteurs hors OPC*



* Les données affichées sont celles du fonds maître.

ANALYSE EXTRA-FINANCIÈRE *

* Les données affichées sont celles du fonds maître.

Note risque ESG

	Portefeuille	Univers de départ
Note risque ESG moyenne pondérée	16,98	18,37
Taux de couverture (en % de l'actif)	98,91%	99,84%

Note risque ESG du portefeuille : Évaluation des risques environnementaux, sociaux et de gouvernance (ESG) des émetteurs (0 absence de risques et 100 risque maximal). La note risque ESG des émetteurs est pondérée par le poids de l'actif de l'émetteur dans le portefeuille.

Avertissement

Ce document est une communication publicitaire qui ne contient aucune information d'ordre contractuel. Aucune souscription dans les OPC gérés par la société de gestion SIENNA GESTION ne saurait se faire sur la base des seules informations figurant sur ce document. La souscription dans les OPC décrits doit se faire selon les dispositions légales et réglementaires en vigueur. Toute personne envisageant une souscription doit notamment prendre connaissance du ou des DIC et du Règlement du ou des OPC, disponibles sur le site www.sienna-gestion.com. En conséquence, SIENNA GESTION ne saurait être tenue responsable de toute décision d'investissement réalisée sur la seule base de cette présentation. Les performances passées ne préjugent pas des performances futures et ne sont pas constantes dans le temps. Le document ne constitue en aucun cas une offre ou une sollicitation en vue de la fourniture de services de conseils en investissement ou de la vente d'instruments financiers. SIENNA GESTION s'efforce d'assurer l'exactitude des informations communiquées mais ne peut cependant en garantir l'exhaustivité et décline toute responsabilité en cas d'omission, ou d'erreur dans ces informations. La source des données du présent document est SIENNA GESTION. La date des données du présent document est celle indiquée en tête du document sauf mention contraire.

MH EPARGNE ACTIONS INTERNATIONALES H

Reporting au 31/12/2025

Actif net du portefeuille : 196,60 M€
Valeur liquidative de la part : 10,351 €

STRATÉGIE D'INVESTISSEMENT

Investi en actions internationales (via son fonds maître), le fonds vise à profiter des opportunités d'investissement au niveau mondial. Le portefeuille recherche une diversification géographique dans des zones jugées attractives, et sectorielle du fonds au travers de styles de gestion complémentaires.

CARACTÉRISTIQUES

Date de création : 30/09/2025

Durée de placement : > 5 ans

Indicateur de risque (SRI) ⁽¹⁾ :



Risque le plus faible

Risque le plus élevé

Forme juridique : FCPE

Classification AMF : Actions internationales

Article SFDR ⁽²⁾ : 8

Code AMF : 990000205209

Devise : Euro

Indice de référence :

(Dividendes réinvestis)

100% MSCI WORLD Net Total Return EUR

Fréquence de valorisation : Quotidienne

Société de gestion : SIENNA GESTION

Gestionnaire : SIENNA GESTION

Valorisateur : CACEIS FUND ADMINISTRATION

Frais de gestion et autres frais administratifs et d'exploitation : 1,00%

Coûts de transaction : 0,07%

Affectation des résultats : Capitalisation

Principaux risques :

Risque de perte en capital

Risque action

Risque de change

Risque de durabilité

PERFORMANCES PASSES

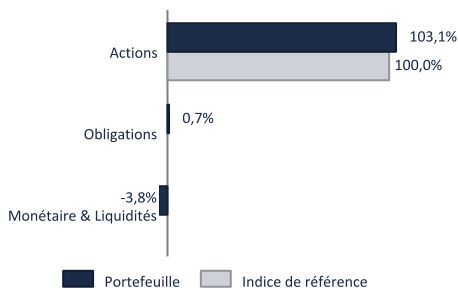
Votre fonds ne dispose pas encore de données sur une année calendaire complète pour permettre l'affichage du diagramme de ses performances.

Les performances ne sont pas constantes dans le temps et ne préjugent pas des performances futures.

La date de première VL du fonds est le 30 septembre 2025.

La devise de référence est l'euro (EUR).

ALLOCATION D'ACTIFS DU PORTEFEUILLE*



LES PRINCIPALES LIGNES HORS OPC*

Valeurs actions	Poids	Secteur
NVIDIA CORP	4,59%	Technologie
MICROSOFT CORP	4,01%	Technologie
APPLE INC	3,93%	Technologie
ALPHABET INC CL A	3,59%	Communications
BROADCOM INC	1,52%	Technologie

* Les données affichées sont celles du fonds maître.

(1) L'Indicateur synthétique de risque ou SRI (Synthetic Risk Indicator) est un indicateur du niveau de risque du produit combinant le risque de marché et le risque de crédit. Il est également disponible au sein du DIC PRIIPs. Le Règlement européen PRIIPs attribue à chaque produit un SRI unique de 1 à 7. Le niveau de risque faible ne signifie pas sans risque. Le capital investi n'est pas garanti : le fonds présente un risque de perte en capital.

(2) SFDR : Règlement 2019/2088 européen (Sustainable Finance Disclosure Regulation) sur la publication d'informations en matière de durabilité dans le secteur des services financiers. Il introduit de nouvelles obligations et normes communes de reporting pour les sociétés de gestion et les conseillers financiers afin de favoriser la transparence des produits financiers durables.

Article 8 : Produit financier qui promeut des caractéristiques environnementales et/ou sociales.



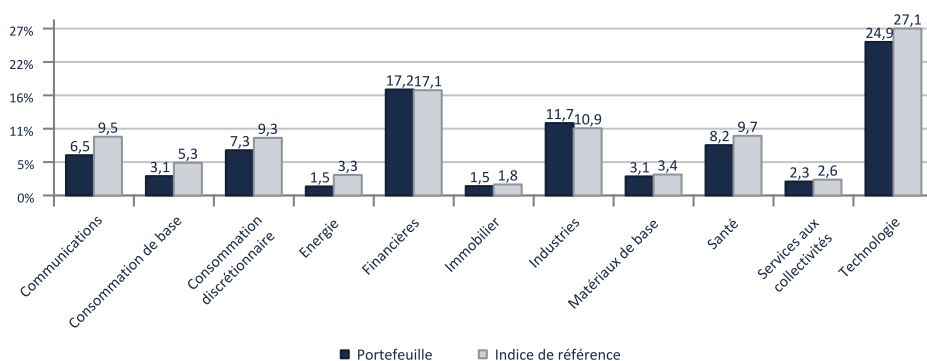
Retrouvez notre analyse des tendances
et nos convictions

PRINCIPAUX CONTRIBUTEURS A LA PERFORMANCE DU MOIS*

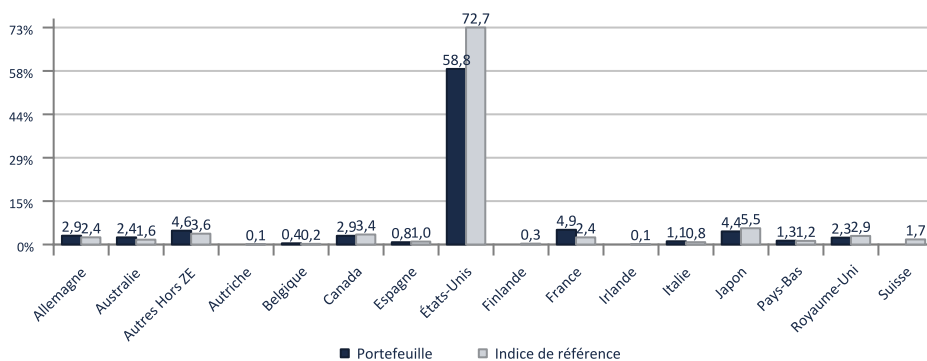
Meilleurs contributeurs	Contribution	Moins bons contributeurs	Contribution
NVIDIA CORP	0,16%	BROADCOM INC	-0,28%
RIO TINTO PLC (GBR)	0,09%	APPLE INC	-0,17%
ROYAL BK OF CANADA	0,08%	ALPHABET INC CL A	-0,14%
ROCHE HLDG AG-GENUSS	0,08%	MICROSOFT CORP	-0,13%
CAPITAL ONE FINANCIA	0,08%	EURO STOXX BANK 12/25 EUREX	-0,10%

ANALYSE DU FONDS MAITRE - ACTIONS

Répartition sectorielle hors OPC (en % d'actif)*



Répartition géographique hors OPC (en % d'actif)*



Répartition par typologie de secteurs hors OPC*



* Les données affichées sont celles du fonds maître.

ANALYSE EXTRA-FINANCIÈRE *

* Les données affichées sont celles du fonds maître.

Note risque ESG

	Portefeuille	Univers de départ
Note risque ESG moyenne pondérée	16,98	18,37
Taux de couverture (en % de l'actif)	98,91%	99,84%

Note risque ESG du portefeuille : Évaluation des risques environnementaux, sociaux et de gouvernance (ESG) des émetteurs (0 absence de risques et 100 risque maximal). La note risque ESG des émetteurs est pondérée par le poids de l'actif de l'émetteur dans le portefeuille.

Avertissement

Ce document est une communication publicitaire qui ne contient aucune information d'ordre contractuel. Aucune souscription dans les OPC gérés par la société de gestion SIENNA GESTION ne saurait se faire sur la base des seules informations figurant sur ce document. La souscription dans les OPC décrits doit se faire selon les dispositions légales et réglementaires en vigueur. Toute personne envisageant une souscription doit notamment prendre connaissance du ou des DIC et du Règlement du ou des OPC, disponibles sur le site www.sienna-gestion.com. En conséquence, SIENNA GESTION ne saurait être tenue responsable de toute décision d'investissement réalisée sur la seule base de cette présentation. Les performances passées ne préjugent pas des performances futures et ne sont pas constantes dans le temps. Le document ne constitue en aucun cas une offre ou une sollicitation en vue de la fourniture de services de conseils en investissement ou de la vente d'instruments financiers. SIENNA GESTION s'efforce d'assurer l'exactitude des informations communiquées mais ne peut cependant en garantir l'exhaustivité et décline toute responsabilité en cas d'omission, ou d'erreur dans ces informations. La source des données du présent document est SIENNA GESTION. La date des données du présent document est celle indiquée en tête du document sauf mention contraire.

MH EPARGNE ACTIONS INTERNATIONALES L

Reporting au 31/12/2025

Actif net du portefeuille : 196,60 M€
Valeur liquidative de la part : 11,150 €

STRATÉGIE D'INVESTISSEMENT

Investi en actions internationales (via son fonds maître), le fonds vise à profiter des opportunités d'investissement au niveau mondial. Le portefeuille recherche une diversification géographique dans des zones jugées attractives, et sectorielle du fonds au travers de styles de gestion complémentaires.

CARACTÉRISTIQUES

Date de création : 24/06/2025

Durée de placement : > 5 ans

Indicateur de risque (SRI) ⁽¹⁾ :



Risque le plus faible

Risque le plus élevé

Forme juridique : FCPE

Classification AMF : Actions internationales

Article SFDR ⁽²⁾ : 8

Code AMF : 990000205219

Devise : Euro

Indice de référence :

(Dividendes réinvestis)

100% MSCI WORLD Net Total Return EUR

Fréquence de valorisation : Quotidienne

Société de gestion : SIENNA GESTION

Gestionnaire : SIENNA GESTION

Valorisateur : CACEIS FUND ADMINISTRATION

Frais de gestion et autres frais administratifs et d'exploitation : 1,80%

Coûts de transaction : 0,07%

Affectation des résultats : Capitalisation

Principaux risques :

Risque de perte en capital

Risque action

Risque de change

Risque de durabilité

PERFORMANCES PASSES

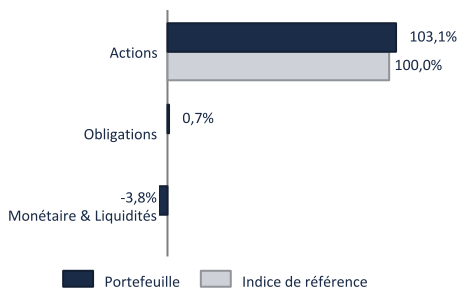
Votre fonds ne dispose pas encore de données sur une année calendaire complète pour permettre l'affichage du diagramme de ses performances.

Les performances ne sont pas constantes dans le temps et ne préjugent pas des performances futures.

La date de première VL du fonds est le 24 juin 2025.

La devise de référence est l'euro (EUR).

ALLOCATION D'ACTIFS DU PORTEFEUILLE*



LES PRINCIPALES LIGNES HORS OPC*

Valeurs actions	Poids	Secteur
NVIDIA CORP	4,59%	Technologie
MICROSOFT CORP	4,01%	Technologie
APPLE INC	3,93%	Technologie
ALPHABET INC CL A	3,59%	Communications
BROADCOM INC	1,52%	Technologie

* Les données affichées sont celles du fonds maître.

(1) L'Indicateur synthétique de risque ou SRI (Synthetic Risk Indicator) est un indicateur du niveau de risque du produit combinant le risque de marché et le risque de crédit. Il est également disponible au sein du DIC PRIIPs. Le Règlement européen PRIIPs attribue à chaque produit un SRI unique de 1 à 7. Le niveau de risque faible ne signifie pas sans risque. Le capital investi n'est pas garanti : le fonds présente un risque de perte en capital.

(2) SFDR : Règlement 2019/2088 européen (Sustainable Finance Disclosure Regulation) sur la publication d'informations en matière de durabilité dans le secteur des services financiers. Il introduit de nouvelles obligations et normes communes de reporting pour les sociétés de gestion et les conseillers financiers afin de favoriser la transparence des produits financiers durables.

Article 8 : Produit financier qui promeut des caractéristiques environnementales et/ou sociales.



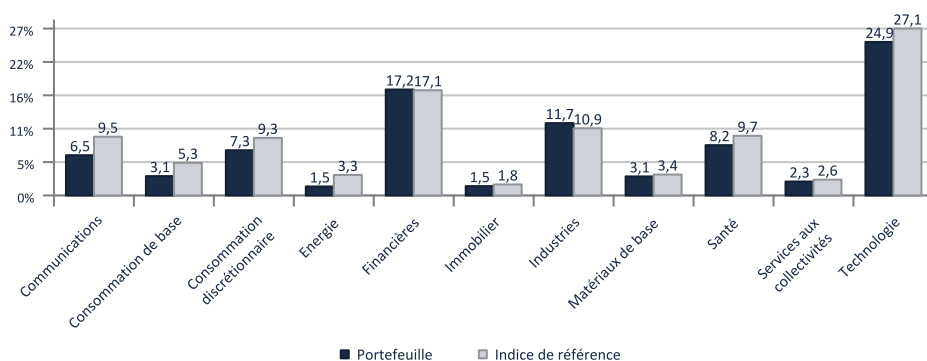
Retrouvez notre analyse des tendances
et nos convictions

PRINCIPAUX CONTRIBUTEURS A LA PERFORMANCE DU MOIS*

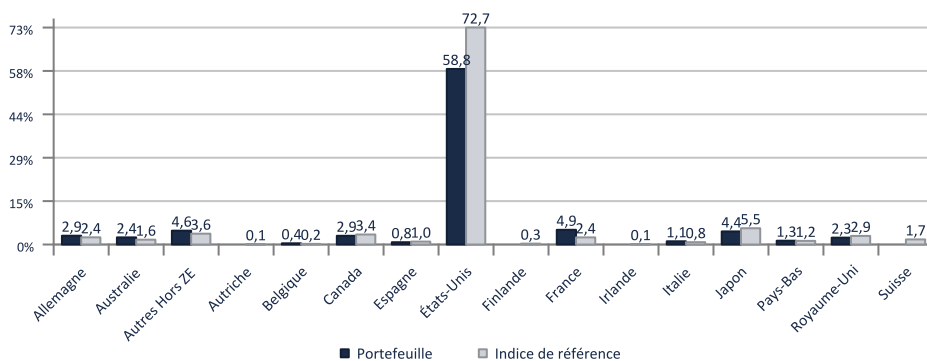
Meilleurs contributeurs	Contribution	Moins bons contributeurs	Contribution
NVIDIA CORP	0,16%	BROADCOM INC	-0,28%
RIO TINTO PLC (GBR)	0,09%	APPLE INC	-0,17%
ROYAL BK OF CANADA	0,08%	ALPHABET INC CL A	-0,14%
ROCHE HLDG AG-GENUSS	0,08%	MICROSOFT CORP	-0,13%
CAPITAL ONE FINANCIA	0,08%	EURO STOXX BANK 12/25 EUREX	-0,10%

ANALYSE DU FONDS MAITRE - ACTIONS

Répartition sectorielle hors OPC (en % d'actif)*



Répartition géographique hors OPC (en % d'actif)*



Répartition par typologie de secteurs hors OPC*



* Les données affichées sont celles du fonds maître.

ANALYSE EXTRA-FINANCIÈRE *

* Les données affichées sont celles du fonds maître.

Note risque ESG

	Portefeuille	Univers de départ
Note risque ESG moyenne pondérée	16,98	18,37
Taux de couverture (en % de l'actif)	98,91%	99,84%

Note risque ESG du portefeuille : Évaluation des risques environnementaux, sociaux et de gouvernance (ESG) des émetteurs (0 absence de risques et 100 risque maximal). La note risque ESG des émetteurs est pondérée par le poids de l'actif de l'émetteur dans le portefeuille.

Avertissement

Ce document est une communication publicitaire qui ne contient aucune information d'ordre contractuel. Aucune souscription dans les OPC gérés par la société de gestion SIENNA GESTION ne saurait se faire sur la base des seules informations figurant sur ce document. La souscription dans les OPC décrits doit se faire selon les dispositions légales et réglementaires en vigueur. Toute personne envisageant une souscription doit notamment prendre connaissance du ou des DIC et du Règlement du ou des OPC, disponibles sur le site www.sienna-gestion.com. En conséquence, SIENNA GESTION ne saurait être tenue responsable de toute décision d'investissement réalisée sur la seule base de cette présentation. Les performances passées ne préjugent pas des performances futures et ne sont pas constantes dans le temps. Le document ne constitue en aucun cas une offre ou une sollicitation en vue de la fourniture de services de conseils en investissement ou de la vente d'instruments financiers. SIENNA GESTION s'efforce d'assurer l'exactitude des informations communiquées mais ne peut cependant en garantir l'exhaustivité et décline toute responsabilité en cas d'omission, ou d'erreur dans ces informations. La source des données du présent document est SIENNA GESTION. La date des données du présent document est celle indiquée en tête du document sauf mention contraire.

MH EPARGNE ACTIONS INTERNATIONALES M

Reporting au 31/12/2025

Actif net du portefeuille : 196,60 M€
Valeur liquidative de la part : 10,343 €

STRATÉGIE D'INVESTISSEMENT

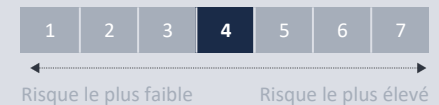
Investi en actions internationales (via son fonds maître), le fonds vise à profiter des opportunités d'investissement au niveau mondial. Le portefeuille recherche une diversification géographique dans des zones jugées attractives, et sectorielle du fonds au travers de styles de gestion complémentaires.

CARACTÉRISTIQUES

Date de création : 30/09/2025

Durée de placement : > 5 ans

Indicateur de risque (SRI) ⁽¹⁾ :



Forme juridique : FCPE

Classification AMF : Actions internationales

Article SFDR ⁽²⁾ : 8

Code AMF : 990000205229

Devise : Euro

Indice de référence :

(Dividendes réinvestis)

100% MSCI WORLD Net Total Return EUR

Fréquence de valorisation : Quotidienne

Société de gestion : SIENNA GESTION

Gestionnaire : SIENNA GESTION

Valorisateur : CACEIS FUND ADMINISTRATION

Frais de gestion et autres frais administratifs et d'exploitation : 1,30%

Coûts de transaction : 0,07%

Affectation des résultats : Capitalisation

Principaux risques :

Risque de perte en capital
Risque action
Risque de change
Risque de durabilité

PERFORMANCES PASSES

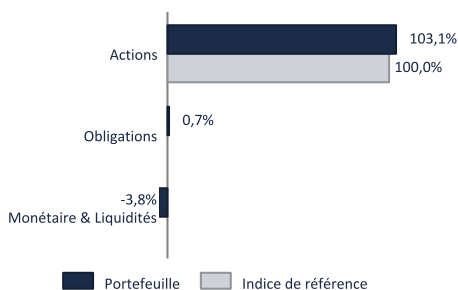
Votre fonds ne dispose pas encore de données sur une année calendaire complète pour permettre l'affichage du diagramme de ses performances.

Les performances ne sont pas constantes dans le temps et ne préjugent pas des performances futures.

La date de première VL du fonds est le 30 septembre 2025.

La devise de référence est l'euro (EUR).

ALLOCATION D'ACTIFS DU PORTEFEUILLE*



LES PRINCIPALES LIGNES HORS OPC*

Valeurs actions	Poids	Secteur
NVIDIA CORP	4,59%	Technologie
MICROSOFT CORP	4,01%	Technologie
APPLE INC	3,93%	Technologie
ALPHABET INC CL A	3,59%	Communications
BROADCOM INC	1,52%	Technologie

* Les données affichées sont celles du fonds maître.

⁽¹⁾ L'Indicateur synthétique de risque ou SRI (Synthetic Risk Indicator) est un indicateur du niveau de risque du produit combinant le risque de marché et le risque de crédit. Il est également disponible au sein du DIC PRIIPs. Le Règlement européen PRIIPs attribue à chaque produit un SRI unique de 1 à 7. Le niveau de risque faible ne signifie pas sans risque. Le capital investi n'est pas garanti : le fonds présente un risque de perte en capital.

⁽²⁾ SFDR : Règlement 2019/2088 européen (Sustainable Finance Disclosure Regulation) sur la publication d'informations en matière de durabilité dans le secteur des services financiers. Il introduit de nouvelles obligations et normes communes de reporting pour les sociétés de gestion et les conseillers financiers afin de favoriser la transparence des produits financiers durables.

Article 8 : Produit financier qui promeut des caractéristiques environnementales et/ou sociales.



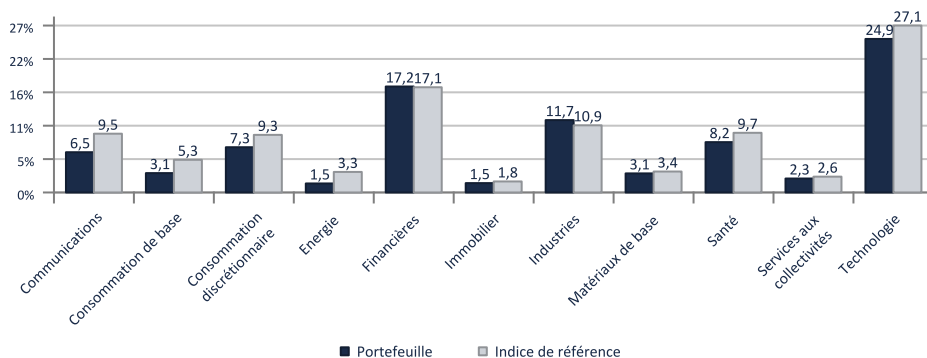
Retrouvez notre analyse des tendances
et nos convictions

PRINCIPAUX CONTRIBUTEURS A LA PERFORMANCE DU MOIS*

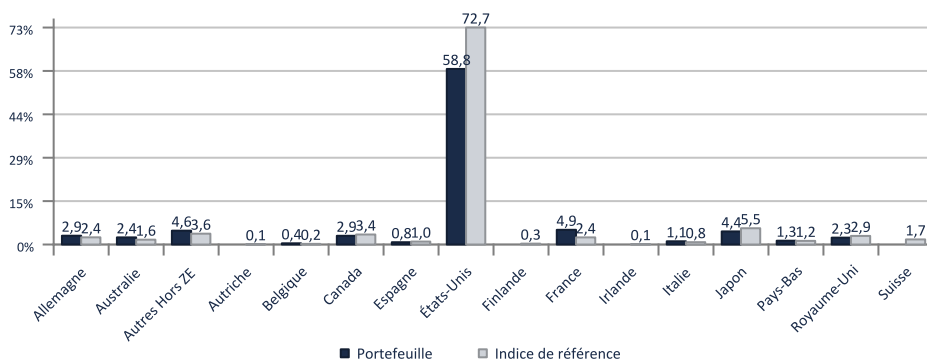
Meilleurs contributeurs	Contribution	Moins bons contributeurs	Contribution
NVIDIA CORP	0,16%	BROADCOM INC	-0,28%
RIO TINTO PLC (GBR)	0,09%	APPLE INC	-0,17%
ROYAL BK OF CANADA	0,08%	ALPHABET INC CL A	-0,14%
ROCHE HLDG AG-GENUSS	0,08%	MICROSOFT CORP	-0,13%
CAPITAL ONE FINANCIA	0,08%	EURO STOXX BANK 12/25 EUREX	-0,10%

ANALYSE DU FONDS MAITRE - ACTIONS

Répartition sectorielle hors OPC (en % d'actif)*



Répartition géographique hors OPC (en % d'actif)*



Répartition par typologie de secteurs hors OPC*



* Les données affichées sont celles du fonds maître.

ANALYSE EXTRA-FINANCIÈRE *

* Les données affichées sont celles du fonds maître.

Note risque ESG

	Portefeuille	Univers de départ
Note risque ESG moyenne pondérée	16,98	18,37
Taux de couverture (en % de l'actif)	98,91%	99,84%

Note risque ESG du portefeuille : Évaluation des risques environnementaux, sociaux et de gouvernance (ESG) des émetteurs (0 absence de risques et 100 risque maximal). La note risque ESG des émetteurs est pondérée par le poids de l'actif de l'émetteur dans le portefeuille.

Avertissement

Ce document est une communication publicitaire qui ne contient aucune information d'ordre contractuel. Aucune souscription dans les OPC gérés par la société de gestion SIENNA GESTION ne saurait se faire sur la base des seules informations figurant sur ce document. La souscription dans les OPC décrits doit se faire selon les dispositions légales et réglementaires en vigueur. Toute personne envisageant une souscription doit notamment prendre connaissance du ou des DIC et du Règlement du ou des OPC, disponibles sur le site www.sienna-gestion.com. En conséquence, SIENNA GESTION ne saurait être tenue responsable de toute décision d'investissement réalisée sur la seule base de cette présentation. Les performances passées ne préjugent pas des performances futures et ne sont pas constantes dans le temps. Le document ne constitue en aucun cas une offre ou une sollicitation en vue de la fourniture de services de conseils en investissement ou de la vente d'instruments financiers. SIENNA GESTION s'efforce d'assurer l'exactitude des informations communiquées mais ne peut cependant en garantir l'exhaustivité et décline toute responsabilité en cas d'omission, ou d'erreur dans ces informations. La source des données du présent document est SIENNA GESTION. La date des données du présent document est celle indiquée en tête du document sauf mention contraire.

ANNEXE SFDR

Informations périodiques pour les produits financiers visés à l'article 8, paragraphes 1, 2 et 2 bis, du règlement (UE) 2019/2088 et à l'article 6, premier alinéa, du règlement (UE) 2020/852

Par **investissement durable**, on entend un investissement dans une activité économique qui contribue à un objectif environnemental ou social, pour autant qu'il ne cause pas de préjudice important à aucun de ces objectifs et que les sociétés dans lesquelles le produit financier a investi appliquent des pratiques de bonne gouvernance.

La **taxinomie de l'UE** est un système de classification institué par le règlement (UE) 2020/852, qui dresse une liste **d'activités économiques durables sur le plan environnemental**. Ce règlement ne dresse pas de liste d'activités économiques durables sur le plan social. Les investissements durables ayant un objectif environnemental ne sont pas nécessairement alignés sur la taxinomie

Dénomination du produit : MH EPARGNE ACTIONS INTERNATIONALES

Identifiant d'entité juridique (LEI) : 969500F6XV2IGH0RYF53

Caractéristiques environnementales et/ou sociales

Ce produit financier a-t-il un objectif d'investissement durable ?	
<input checked="" type="radio"/> <input checked="" type="radio"/> <input type="checkbox"/> Oui	<input checked="" type="radio"/> <input type="radio"/> <input checked="" type="checkbox"/> Non
<input type="checkbox"/> Il a réalisé des investissements durables ayant un objectif environnemental : __ % <input type="checkbox"/> Dans des activités économiques qui sont considérées comme durables sur le plan environnemental au titre de la taxinomie de l'UE <input type="checkbox"/> Dans des activités économiques qui ne sont pas considérées comme durables sur le plan environnemental au titre de la taxinomie de l'UE	<input type="checkbox"/> Il promouvait des caractéristiques environnementales et/ou sociales (E/S) et bien qu'il n'ait pas eu d'objectif d'investissement durable, il présentait une proportion de __ % d'investissements durables : <input type="checkbox"/> Ayant un objectif environnemental et réalisés dans des activités économiques qui sont considérées comme durables sur le plan environnemental au titre de la taxinomie de l'UE <input type="checkbox"/> Ayant un objectif environnemental et réalisés dans des activités économiques qui ne sont pas considérées comme durables sur le plan environnemental au titre de la taxinomie de l'UE <input type="checkbox"/> Ayant un objectif social
<input type="checkbox"/> Il a réalisé des investissements durables ayant un objectif social : __ %	<input checked="" type="checkbox"/> Il promouvait des caractéristiques E/S, mais n'a pas réalisé d'investissements durables



Dans quelle mesure les caractéristiques environnementales et/ou sociales promues par ce produit financier ont-elles été atteintes ?

Le fonds promeut des caractéristiques environnementales et sociales dans la sélection et le suivi des titres via l'application d'une politique d'exclusion et via la prise en compte des critères Environnementaux, Sociaux et de Gouvernance (ESG) des émetteurs.

Les politiques d'exclusion sectorielles et normatives de Sienna Gestion sont de deux ordres :

- Sectorielle : charbon thermique, armes controversées et tabac.
- Normative : les entreprises ne respectant pas le Pacte Mondial des Nations-Unies, c'est à dire celles impliquées dans des controverses très graves ou graves et fréquentes.

D'autre part, des critères ESG sont intégrés dans la stratégie en privilégiant les émetteurs obtenant les meilleures notes ESG. Pour cela, Sienna Gestion utilise principalement les notations ESG de Sustainalytics construites pour les émetteurs privés sur une approche par les risques ESG. La méthodologie de notation extra-financière repose sur 3 piliers : Environnement, Social et Gouvernance. Pour chaque pilier, les enjeux ESG évalués sont activés en fonction de l'exposition du secteur de l'émetteur aux risques ESG. Exemples de critères/enjeux ESG :

- Environnement : programme de lutte contre le changement climatique, déchets, eau, etc.
- Social : valorisation du capital humain (formations, recrutement, lutte contre les discriminations), respect des droits de l'Homme (conditions sociales dans la chaîne d'approvisionnement, etc.)
- Gouvernance : indépendance du Conseil d'administration, rémunération des dirigeants, etc.

Sur l'univers de départ du fonds, au minimum 20% des émetteurs ayant obtenu les moins bonnes notes ESG sont interdites d'investissement. Une approche best in class est appliquée pour les émetteurs privés et best in universe pour les émetteurs publics.

Les indicateurs de durabilité permettent de mesurer la manière dont les caractéristiques environnementales ou sociales promues par le produit financier sont atteintes.

- **Quelle a été la performance des indicateurs de durabilité ?**

Les caractéristiques environnementales et sociales promues par le fonds se traduisent via la note risque ESG mentionnée ci-dessus. La note fin d'année pondérée risque ESG du fonds est de 17.06. La note risque ESG fin d'année de l'univers de départ "MSCI WORLD Net Total Return EUR" est de 18.37. 0 étant la meilleure note et 100 étant la pire. Les politiques d'exclusions décrites ci-dessus ont également été respectées.

- **...et par rapport aux périodes précédentes ?**

Ces éléments n'ayant pas été mesurés au cours de l'exercice précédent, cette question n'est pas applicable.



Les principales incidences négatives correspondent aux incidences négatives les plus significatives des décisions d'investissements sur les facteurs de durabilité liés aux questions environnementales, sociales et de personnel, au respect des droits de l'homme et à la lutte contre la corruption et les actes de corruption.

- **Quels étaient les objectifs des investissements durables que le produit financier entendait notamment réaliser et comment les investissements durables effectués y ont-ils contribué ?**

N/A

- **Dans quelle mesure les investissements durables que le produit financier a notamment réalisés n'ont-ils pas causé de préjudice important à un objectif d'investissement durable sur le plan environnemental ou social ?**

N/A

- **Comment les indicateurs concernant les incidences négatives ont-ils été pris en considération ?**

N/A

- **Les investissements durables étaient-ils conformes aux principes directeurs de l'OCDE à l'intention des entreprises multinationales et aux principes directeurs des Nations unies relatifs aux entreprises et aux droits de l'homme ? Description détaillée :**

N/A

La taxinomie de l'UE établit un principe consistant à « ne pas causer de préjudice important » en vertu duquel les investissements alignés sur la taxinomie ne devraient pas causer de préjudice important aux objectifs de la taxinomie de l'UE et s'accompagne de critères spécifiques de l'Union.

Le principe consistant à « ne pas causer de préjudice important » s'applique uniquement aux investissements sous-jacents au produit financier qui prennent en compte les critères de l'Union européenne en matière d'activités économiques durables sur le plan environnemental.

Les investissements sous-jacents à la portion restante de ce produit financier ne prennent pas en compte les critères de l'Union européenne en matière d'activités économiques durables sur le plan environnemental.



Comment ce produit financier a-t-il pris en considération les principales incidences négatives sur les facteurs de durabilité ?

Ce produit prend en compte les principales incidences négatives (PAI) via notamment la notation ESG des émetteurs, l'évaluation des controverses et les politiques formalisées (exclusion charbon, armes controversées, stratégie climat, etc). La note ESG (décrite auparavant) couvre, par le biais de 21 enjeux matériels et plus de 200 critères sous-jacents, tous les sujets ESG ciblés par les PAI. Néanmoins, les 21 enjeux ne sont pas activés pour tous les secteurs mais uniquement lorsqu'ils sont jugés matériels.

Plus spécifiquement les PAI suivants sont couverts dans le processus de Sienna Gestion. Certains fonds peuvent renforcer la prise en compte de PAI via leur approche thématique.

Thématique	PAI	Politique/ process
Emissions de gaz à effet de serre	1. Emissions de GES	<ul style="list-style-type: none"> ✓ Politique charbon ✓ Pilotage du mix énergétique pour un alignement au scénario

	2. Empreinte carbone	2°C de l'IAE (formalisé dans l'article 29) ✓ Pilotage de l'empreinte carbone avec objectif de réduction ✓ Note ESG (pour les secteurs les plus exposés)
	3. Intensité de GES des sociétés bénéficiaires des investissements	
	4. Exposition à des sociétés actives dans le secteur des combustibles fossiles	
	5. Part de consommation et de production d'énergie non renouvelable	
	6. Intensité de consommation d'énergie par secteur à fort impact climatique	
Biodiversité	7. Activités ayant une incidence négative sur des zones sensibles sur le plan de la biodiversité	
Eau	8. Rejets dans l'eau	✓ Note ESG (pour les secteurs les plus exposés) ✓ Processus d'identification et de gestion des controverses
Déchets	9. Ratio de déchets dangereux et de déchets radioactifs	✓ Note ESG (pour les secteurs les plus exposés)
Questions sociales et de personnel	10. Violation des principes du pacte mondial des Nations Unies et des principes directeurs de l'OCDE pour les entreprises multi nationales	✓ Politique d'exclusion normative à travers le processus d'identification et de gestion des controverses ✓ Note ESG (pour tous les secteurs)
	11. Absence de processus et de mécanismes de conformité permettant de contrôler le respect des principes du pacte mondiale des Nations unies et des principes directeurs de l'OCDE pour les entreprises multi nationales	✓ Politique d'exclusion normative à travers le processus d'identification et de gestion des controverses ✓ Note ESG (pour les secteurs les plus exposés)
	12. Ecart de rémunération entre hommes et femmes non corrigé	✓ Note ESG (pour tous les secteurs)
	13. Mixité au sein des organes de gouvernance	✓ Note ESG (pour tous les secteurs) ✓ Politique de vote avec les critères de vote liés à la mixité au sein du Conseil d'administration
	14. Exposition à des armes controversées	✓ Politique d'exclusion dédiée

Les PAI sont ainsi atténués par l'application stricte des politiques d'exclusions sectorielles et normatives ainsi que par la prise en compte des notes ESG dans le processus de gestion.



Quels ont été les principaux investissements de ce produit financier ?

Il s'agit du top 15 du fonds sur un inventaire fin d'année du dernier exercice.

La liste comprend les investissements constituant la **plus grande proportion d'investissements** du produit financier au cours de la période de référence, à savoir :

Investissement les plus importants	Secteur BICS	% d'actifs	Pays
NVIDIA CORP	Technologie	4,59%	États-Unis
SIENNA MONETAIRE	OPC	4,56%	France
MICROSOFT CORP	Technologie	4,01%	États-Unis
APPLE INC	Technologie	3,93%	États-Unis
ALPHABET INC	Communications	3,59%	États-Unis
SIENNA GESTION OPAL ACTIONS FR	OPC	2,04%	France
BROADCOM INC	Technologie	1,52%	États-Unis
JPMORGAN CHASE & CO	Financières	1,47%	États-Unis
TESLA INC	Consommation discrétionnaire	1,43%	États-Unis
ROCHE HOLDING AG	Santé	1,21%	Suisse
IS CHINA LGE CAP UCITS USD DIS	OPC	1,19%	Irlande
ENEL SPA	Services aux collectivités	1,08%	Italie
OVERSEA-CHINESE BKG CORP	Financières	1,04%	Singapour
ROYAL BANK OF CANADA	Financières	1,02%	Canada
ANALOG DEVICES INC	Technologie	1,00%	États-Unis



Quelle était la proportion d'investissements liés à la durabilité ?

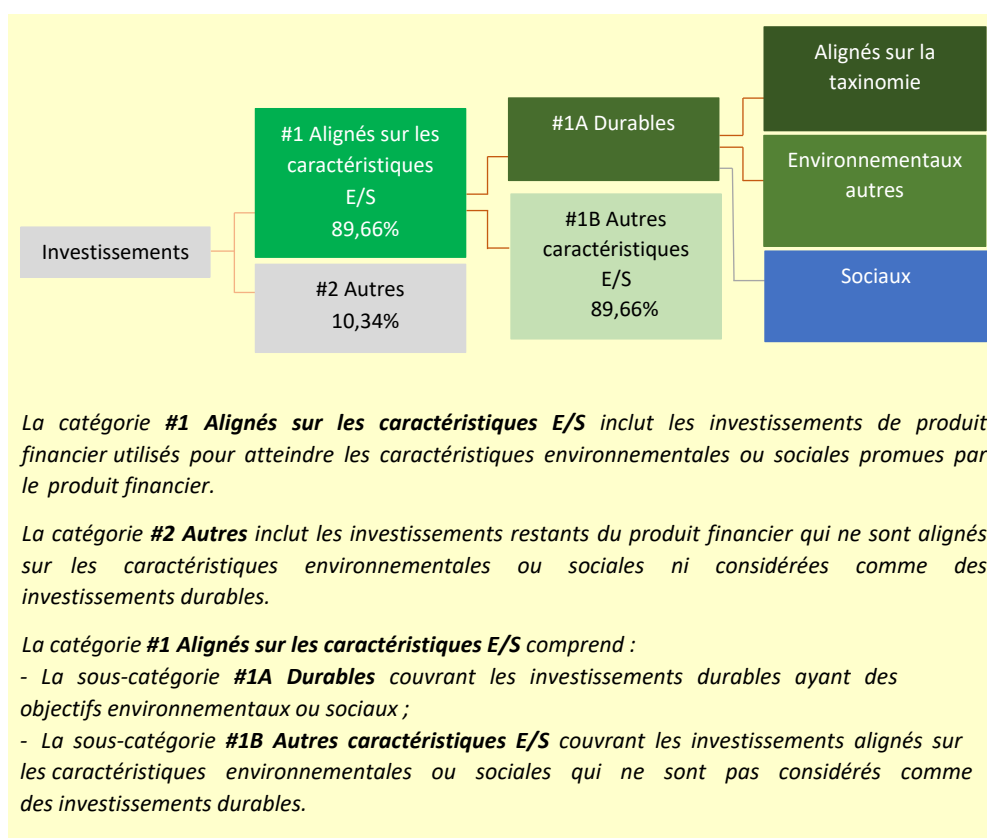
L'allocation des actifs décrit la part des investissements dans des actifs spécifiques.

Pour être conforme à la taxinomie de l'UE, les critères applicables au **gaz fossile** comprennent des limitations des émissions et le passage à l'électricité d'origine intégralement renouvelable ou à des carburants à faible teneur en carbone d'ici à la fin de 2035. En ce qui concerne l'**énergie nucléaire**, les critères comprennent des règles complètes en matière de sûreté nucléaire et de gestion des déchets.

Les **activités habilitantes** permettent directement à d'autres activités de contribuer de manière substantielle à la réalisation d'un objectif environnemental.

Les **activités transitoires** sont des activités pour lesquelles il n'existe pas encore de solutions de remplacement sobres en carbone et, entre autres, dont les niveaux d'émission de gaz à effet de serre correspondent aux meilleures performances réalisables.

• Quelle était l'allocation des actifs ?



- **Dans quels secteurs économiques les investissements ont-ils été réalisés ?**

Secteur BICS	% d'actifs
Technologie	24,91%
Financières	17,19%
Industries	11,74%
OPC	11,10%
Santé	8,17%
Consommation discrétionnaire	7,34%
Communications	6,53%
Consommation de base	3,15%
Matériaux de base	2,54%
Services aux collectivités	2,27%
Monétaire	2,07%
Immobilier	1,52%
Energie	1,47%



Dans quelle mesure les investissements durables ayant un objectif environnemental étaient-ils alignés sur la taxinomie de l'UE ?

Ce produit ne réalise pas d'investissement durable avec un objectif environnemental, la mesure de son alignement à la taxinomie de l'UE n'est donc pas applicable.

- **Le produit financier a-t-il investi dans des activités liées au gaz fossile et/ou à l'énergie nucléaire conformes à la taxinomie de l'UE⁽¹⁾ ?**

Oui

Dans le gaz fossile

Dans l'énergie nucléaire

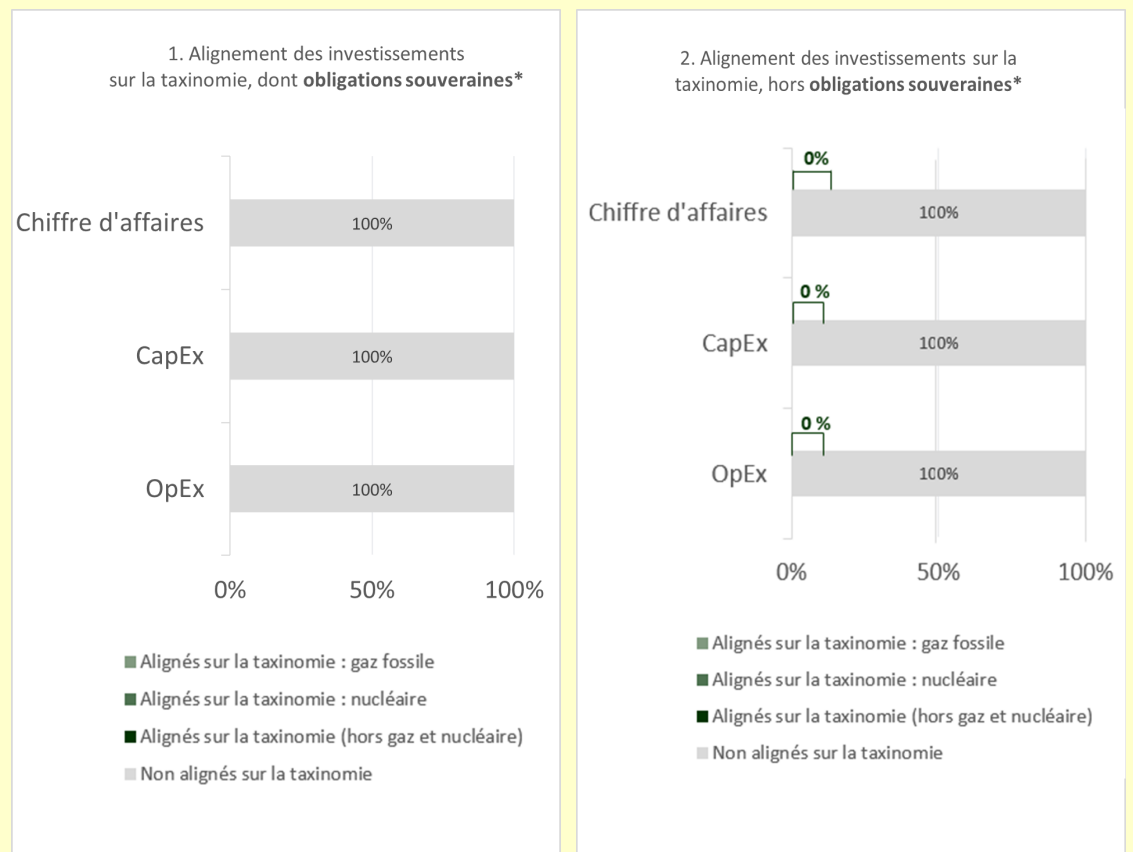
Non

(1) Les activités liées au gaz fossile et/ou au nucléaire ne seront conformes à la taxinomie de l'UE que si elles contribuent à limiter le changement climatique (« atténuation du changement climatique ») et ne causent de préjudice important à aucun objectif de la taxinomie de l'UE - voir la note explicative dans la marge de gauche. L'ensemble des critères applicables aux activités économiques dans les secteurs du gaz fossile et de l'énergie nucléaire qui sont conformes à la taxinomie de l'UE sont définis dans le règlement délégué (UE) 2022/1214 de la Commission.

Les activités alignées sur la taxinomie sont exprimées en pourcentage :

- Du **chiffre d'affaires** pour refléter la part des revenus provenant des activités vertes des sociétés dans lesquelles le produit financier a investi ;
- Des **dépenses d'investissement** (CapEx) pour montrer les investissements verts réalisés par les sociétés dans lesquelles le produit financier a investi, pour une transition vers une économie verte par exemple ;
- Des **dépenses d'exploitation** (OpEx) pour refléter les activités opérationnelles vertes des sociétés dans lesquelles le produit financier a investi.

Les graphiques ci-dessous font apparaître en vert le pourcentage d'investissements qui étaient alignés sur la taxinomie de l'UE. Étant donné qu'il n'existe pas de méthodologie appropriée pour déterminer l'alignement des obligations souveraines* sur la taxinomie, le premier graphique montre l'alignement sur la taxinomie par rapport à tous les investissements du produit financier, y compris les obligations souveraines, tandis que le deuxième graphique représente l'alignement sur la taxinomie uniquement par rapport aux investissements du produit financier autres que les obligations souveraines.



* Aux fins de ces graphiques, les « obligations souveraines » comprennent toutes les expositions souveraines

- **Quelle était la proportion d'investissements réalisés dans des activités transitoires et habilitantes ?**

La part minimale des investissements dans les activités transitoires et habilitantes au sens du Règlement européen sur la taxonomie était de 0 % pour les activités transitoires et de 0 % pour les activités habilitantes.

- **Comment le pourcentage d'investissements alignés sur la taxonomie de l'UE a-t-il évolué par rapport aux périodes de référence précédentes ?**

N/A



Quelle était la proportion d'investissements durables ayant un objectif environnemental qui n'étaient pas alignés sur la taxonomie de l'UE ?

N/A



Le symbole représente des investissements durables ayant un objectif environnemental qui ne tiennent pas compte des critères en matière d'activités économiques durables sur le plan environnemental au titre du règlement (UE)



Quelle était la proportion d'investissements durables sur le plan social ?

N/A



Quels étaient les investissements inclus dans la catégorie « autres », quelle était leur finalité, et des garanties environnementales ou sociales minimales s'appliquaient-elles à eux ?

La catégorie #2 Autres inclut les investissements restants du produit financiers qui ne sont ni alignés sur les caractéristiques environnementales ou sociales ni considérés comme des investissements durables, à savoir : 2.14% de liquidités détenues en tant que liquidités auxiliaires, -0.07% de dérivés à titre de couverture et 8.27% de titres n'étant pas couverts par une analyse ESG.



Quelles mesures ont été prises pour atteindre les caractéristiques environnementales et/ou sociales au cours de la période de référence ?

Les caractéristiques environnementales et sociales promues par le fonds se traduisent via les notations ESG décrites ci-dessus. La note pondérée ESG du portefeuille permet ainsi de quantifier et de suivre la performance extra-

financière des émetteurs du fonds de façon mensuelle. La note ESG de l'univers de départ du fonds est également calculée. Les notes ESG des émetteurs sont actualisées tous les trimestres. La politique d'exclusion est par ailleurs au cœur de l'approche de Sienna Gestion et vise à exclure de ses investissements potentiels les actifs exposés à des risques de durabilité significatifs ou pouvant avoir un impact négatif significatif sur les facteurs de durabilité.

Un contrôle de la correspondance entre les titres des portefeuilles avec les émetteurs autorisés de l'univers est effectué par Sienna Gestion. La composition des portefeuilles est analysée via une procédure automatique permettant de vérifier le respect de la politique ISR et de l'univers autorisé.



Quelle a été la performance de ce produit financier par rapport à l'indice de référence ?

Le fonds a pour indice de référence un indice de marché large n'ayant pas été désigné dans le but d'atteindre les caractéristiques de durabilité.

Les indices de référence sont des indices permettant de mesurer si le produit financier atteint les caractéristiques environnementales ou sociales qu'il promeut.

- **En quoi l'indice de référence diffère-t-il d'un indice de marché large ?**
N/A
- **Quelle a été la performance de ce produit financier au regard des indicateurs de durabilité visant à déterminer l'alignement de l'indice de référence sur les caractéristiques environnementales ou sociales promues ?**
N/A
- **Quelle a été la performance de ce produit financier par rapport à l'indice de référence ?**
N/A
- **Quelle a été la performance de ce produit financier par rapport à l'indice de marché large ?**
N/A